

Dnevni izvještaj financijskih tržišta

08. siječanj 2018.

- EURHRK se u petak kretala relativno mirno - u okviru užege raspona 7.43 - 7.435
- špekulira se kako ni ECB mogao smanjiti monetarne poticaje
- u petak su u fokusu bili U.S. payrolls-i
- stopa nezaposlenosti u Americi ostala na jednakoj razini
- dolarov indeks oslabio za 0,1%
- na inozemnim burzama cijene dionica nastavile uzlaznim trendom
- CROBEX i svjetski burzovni indeksi u porastu

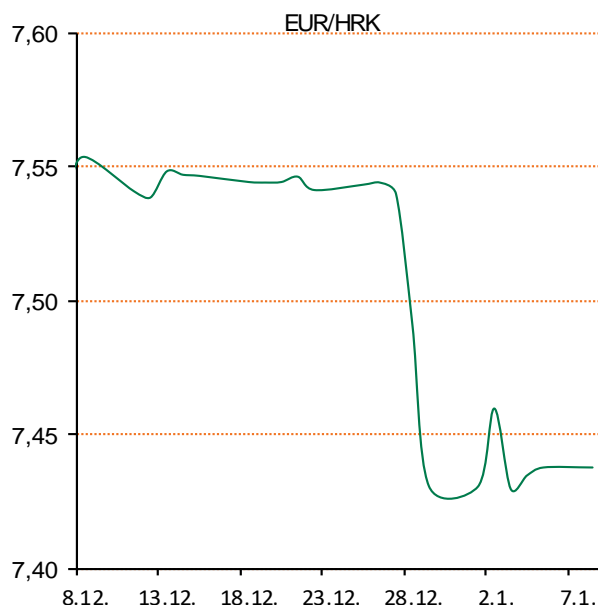
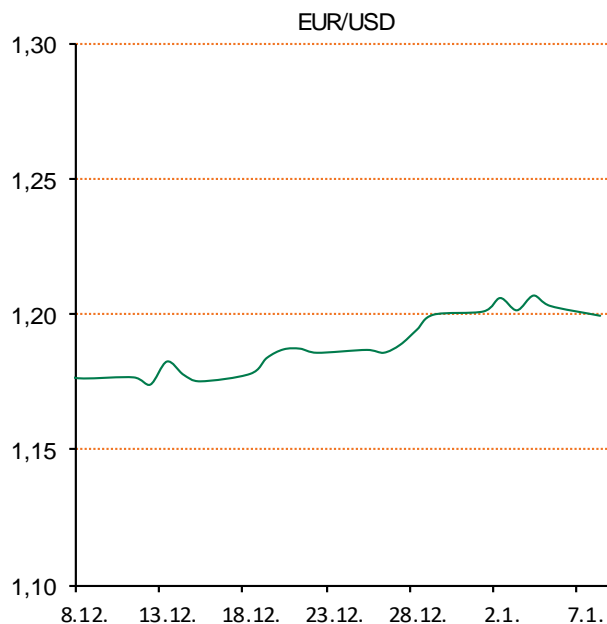
Pregled deviznog tržišta

Spot rates			Forward points EUR/HRK			Interest rate swap EUR		
	BID	ASK		BID	ASK		BID	ASK
EURUSD	1,1996	1,1998	O/N	0	1,3	1Y	-0,27	-0,22
EURCHF	1,1726	1,1727	T/N	0	1,3	2Y	-0,154	-0,149
EURGBP	0,8857	0,8861	1W	0	9	3Y	-0,0173	0,0227
EURJPY	135,88	135,93	2W	0	19	4Y	0,1475	0,1675
GBPUSD	1,3539	1,3542	1M	0	42	5Y	0,2925	0,3125
USDJPY	113,27	113,3	3M	27	121	7Y	0,5549	0,5649
GOLD	1316,44	1316,57	6M	56	282	9Y	0,7815	0,7915
BRENT	68,50	68,52	12M	188	641	10Y	0,868	0,908

Cross-rates PBZ		
	BID	ASK
EURHRK	7,4200	7,4700
USDHRK	6,1844	6,2271
CHFHRK	6,3273	6,3705
GBPHRK	8,3738	8,4340
JPYHRK	5,4587	5,4975
AUDHRK	4,8437	4,8792
CADHRK	4,9839	5,0191
NOKHRK	0,7655	0,7710
DKKHRK	0,9964	1,0032
SEKHRK	0,7558	0,7612
HUFHRK	2,4007	2,4196
PLNHRK	1,7821	1,7946
CZKHRK	0,2905	0,2926

Dobro jutro i dobar početak novog radnog tjedna. U prvom tjednu nove godine američka valuta izgubila je na svojoj vrijednosti kontra košarice valuta, nakon što je prošle godine izgubila gotovo 10% svoje vrijednosti. Jedinstvena europska valuta nastavila je jačati, jer se procjenjuje kako će ECB smanjiti monetarne poticaje i prije samih očekivanja. Tečaj eura prema "zelenoj" valuti ojačao je prošli tjedan za 0,2% na 1.2030, nakon što je lani skočio za 14,2%. Spomenuta valuta ojačala je u odnosu na JPY za 0,2% - trgovao se oko 112,95, dok je lani skliznuo za 3,5%. Kraj tjedna u fokusu su bili podaci o (ne)zaposlenosti u Americi, koji su izašli slabiji od prognoza u prosincu. Poslodavci su dodali novih 148.000 radnih mjesta što je slabije od prognoziranih 190.000. Stopa nezaposlenosti se treći mjesec zaredom zadržala na 4,1% što je najniža razina od 2000.g., dok je prosječna zarada po satu porasla za 2,5%. U tjednu iza nas dolarov indeks oslabio je za 0,1% na 91,99 bodova. Nastavio se silazni trend dolara, koji je u protekloj godini izgubio 9,8%. Na svjetskim burzama prvi tjedan u 2018.g. cijene dionica nastavile su lanjski uzlazni trend, jer su investitori optimistični glede zarade kompanija i rastom najvećih svjetskih gospodarstava.

Na domaćem terenu se nakon nekoliko turbulentnih nekoliko zadnjih tjedana, pa se tečaj malčice primirio zadnji radni dan u prošlom tjednu. Trgovanje u danu smo otvorili sa razinom 7.43. Tokom dana se uslijed nešto manje prevage potražnje u odnosu na ponudu i to uglavnom sa akcentom na međubankarsko trgovanje tečaj podigao na najviših i konačnih u danu 7.435.



Noviteti u svijetu tehnologije: Evan Blass (@evleaks) jedan od najpouzdanijih izvora u tehnološkom svijetu doznao je kako tvrtka Doogee priprema novi mobitel – Doogee V. Ovaj model dizajnom pomalo podsjeća na klona između Samsungovih uređaja iz serije Galaxy te Appleovog iPhonea. S prednje strane uređaja nalaziti će se veliki zaslon omjera 18:9 koji će imati i prepoznatljivi urez (notch) na gornjoj strani zaslona, a koji nemalo podsjeća na onaj sa iPhonea X. Blass navodi kako će dijagonala zaslona biti 6.2 -inča, ali ne i njegovu rezoluciju. Zaslon neće biti specifičan samo po velikoj dijagonali i urezu na gornjoj strani, već i po tome što će se unutar njega nalaziti i skener otiska prsta. Time je rasteročena stražnja strana uređaja koja će uz naziv proizvođača imati još samo kameru i dvotonsku bljeskalicu. S donje strane uređaja nalaziti će se USB-C port, zvučnik i mnogima neprežaljani 3,5-inčni audio priključak.

Pregled novčanog tržišta

Opis	Referentne kamatne stope na dan			07.01.2018	
	Libor USD	Libor CHF	Euribor	Zibor	
O/N	1.4375	-0.780	-	0.31	
1W	1.4697	-0.793	-0.379	0.37	
2W			-0.374	0.40	
1M	1.5525	-0.790	-0.369	0.50	
3M	1.70393	-0.736	-0.329	0.54	
6M	1.86507	-0.643	-0.271	0.61	
1Y	2.14953	-0.526	-0.187	0.69	

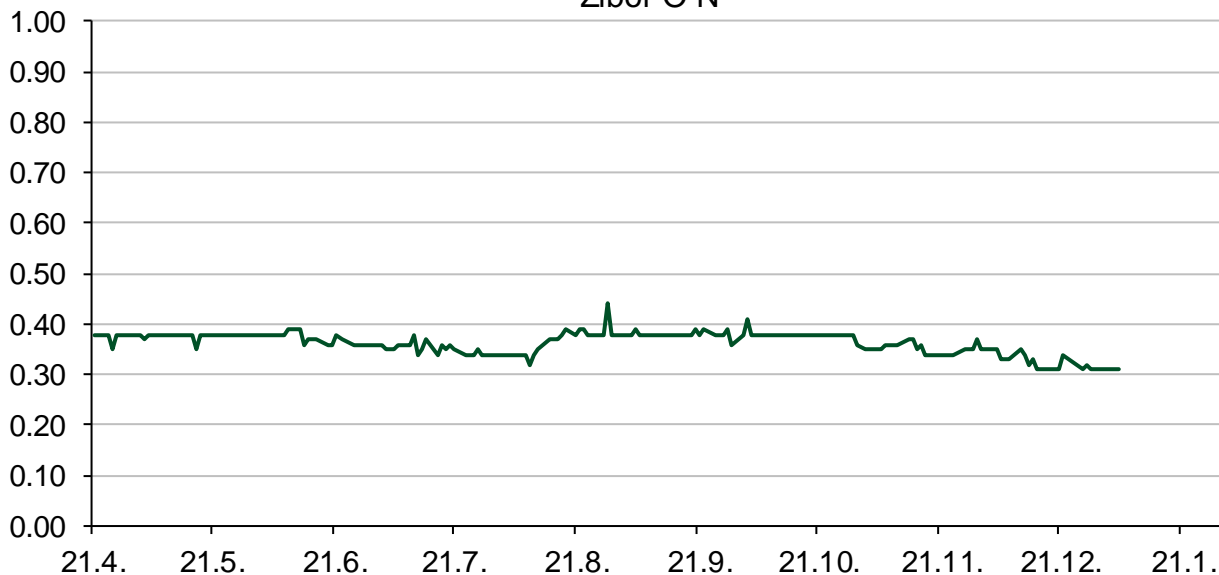
Vrijednost udjela fondova		06.01.2018
Fond		
PBZ Novčani fond		143,5152 HRK
PBZ Euro novčani		128,7423 EUR
PBZ Dollar		133,7938 USD
PBZ Short term bond		104,3301 HRK
PBZ Bond		137,1079 EUR
PBZ Conservative 10		117,7286 EUR
PBZ International Multi Asset		99,9762 EUR
PBZ Flexibile 30		104,6184 EUR
PBZ Global		15,8181 EUR
PBZ Equity		11,5708 EUR

Trezorski zapisi (Rezultati posljednje aukcije Min. Financija RH)					
Ročnost	Valuta	Prinos	Izdano (Mio)	Dat. Izdanja	Dat. Dospijeća
91	HRK	0.20	50	05.01.2017	06.04.2017
182	HRK	0.25	20	24.08.2017	22.02.2018
364	HRK	0.25	1,300.00	23.11.2017	22.11.2018
364	EUR/VK	0.01	11.1	26.10.2017	25.10.2018
455	EUR	0.10	1500	09.11.2017	07.02.2019

Kamatni sw apovi			
	EUR BID	USD BID	CHF BID
1 Y	-0.2690	1.9580	-0.6475
2 Y	-0.1600	2.1490	-0.4870
3 Y	0.0010	2.2460	-0.3817
4 Y	0.1470	2.2970	-0.2460
5 Y	0.2992	2.3320	-0.1440
6 Y	0.4270	2.3620	-0.0520
7 Y	0.5545	2.3900	0.0340
8 Y	0.6715	2.4170	0.1160
9 Y	0.7710	2.4430	0.1930
10 Y	0.8780	#N/D	0.2700

PBZ Referente kamate						
HRK	O/N	1W	1M	3M	6M	
Bid	0.00	0.00	0.00	0.05	0.10	
Ask	0.30	0.30	0.50	0.55	0.60	
EUR	O/N	1W	1M	3M	6M	
Bid	0.00	0.00	0.00	0.01	0.01	
Ask	0.20	0.20	0.30	0.41	0.51	
USD	O/N	1W	1M	3M	6M	
Bid	0.40	0.50	0.70	0.90	1.00	
Ask	1.00	1.10	1.30	1.50	1.60	

Zibor O-N



Pregled tržišta obveznica

Obveznice Republike Hrvatske

Naziv	Kupon	Dospijeće	Cijena		Prinos	
			Bid	Ask	Bid	Ask
<i>Euro - Val. klauzula</i>						
RHMF-O-19BA	5.375%	29.11.2019	109.10	109.80	0.51	0.16
RHMF-O-203E	6.500%	05.03.2020	112.70	113.40	0.55	0.24
RHMF-O-227E	6.500%	22.07.2022	122.40	123.10	1.38	1.24
RHMF-O-247E	5.750%	10.07.2024	123.50	124.20	1.89	1.79
<i>HRK - Kunske</i>						
RHMF-O-187A	5.250%	10.07.2018	102.50	102.70	0.24	-0.15
RHMF-O-203A	6.750%	05.03.2020	112.70	113.70	0.78	0.35
RHMF-O-217A	2.750%	08.07.2021	106.05	107.05	0.98	0.70
RHMF-O-222A	2.250%	07.02.2022	104.20	104.70	1.19	1.07
RHMF-O-23BA	1.750%	27.11.2023	101.70	102.20	1.45	1.36
RHMF-O-257A	4.500%	09.07.2025	116.60	117.60	2.10	1.95
RHMF-O-26CA	4.250%	14.12.2026	115.80	116.80	2.28	2.16
RHMF-O-28CA	2.875%	07.02.2028	103.30	103.80	2.50	2.45
RHMF-O-32CA	3.250%	07.07.2032	102.40	103.40	3.04	2.96

Kotacije europskih državnih obveznica dospjeća 10 godina

Izdavatelj	Cijena	Prinos
Njemačka	100.48	0.45
Francuska	99.41	0.81
Austrija	99.04	0.61
Italija	100.41	2.01
Španjolska	99.32	1.53
Portugal	118.38	1.94
Češka	88.22	1.66
Grčka	100.05	3.74
Slovenija	103.51	0.85

Eurobonds Rep. Hrvatske

Naziv	Kupon	Dospijeće	Cijena		Prinos	
			Bid	Ask	Bid	Ask
<i>Republika Hrvatska</i>						
CROATIA EUR 2018	5.875%	09.07.2018	102.85	103.05	0.09	-0.29
CROATIA USD 2019	6.750%	05.11.2019	107.10	107.60	2.72	2.45
CROATIA USD 2020	6.625%	14.07.2020	108.80	109.30	2.96	2.77
CROATIA USD 2021	6.375%	24.03.2021	110.00	110.50	3.07	2.91
CROATIA EUR 2022	3.875%	30.05.2022	112.00	112.50	1.06	0.95
CROATIA USD 2023	5.500%	04.04.2023	110.30	110.80	3.34	3.24
CROATIA USD 2024	6.000%	26.01.2024	114.00	114.50	3.42	3.33
CROATIA EUR 2025	3.000%	11.03.2025	108.30	108.80	1.76	1.69
CROATIA EUR 2027	3.000%	20.03.2027	108.00	108.50	2.04	1.98
CROATIA EUR 2030	2.750%	07.01.2030	102.05	102.55	2.55	2.50

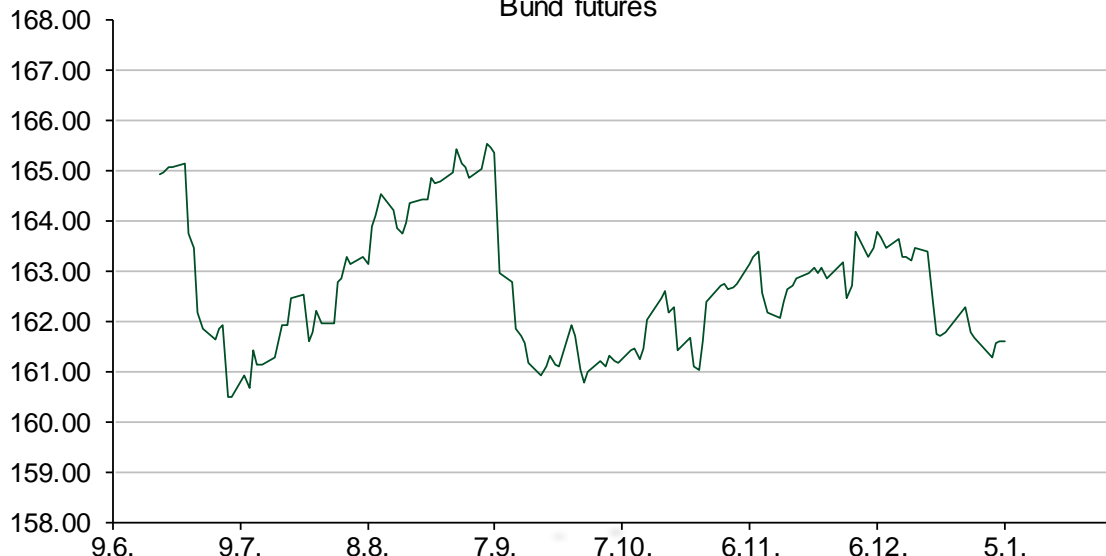
CDS Pregled

Izdavatelj	1 god	3 god	5 god
Hrvatska	18	52	97
Italija	32	84	115
Spain	16	33	50

Hrvatske korporativne obveznice

AGROKOR 2020	9.125%	10.10.2020	24.80	25.80	104.43	101.05
AGROKOR 2019	9.875%	01.05.2019	27.00	28.00	154.71	149.53
ZG. HOLDING 2023 HRK	3.875%	15.07.2023	104.75	106.75	2.93	2.54
HEP USD	5.875%	23.10.2022	110.70	111.70	3.43	3.22

Bund futures



Pregled dioničkog tržišta

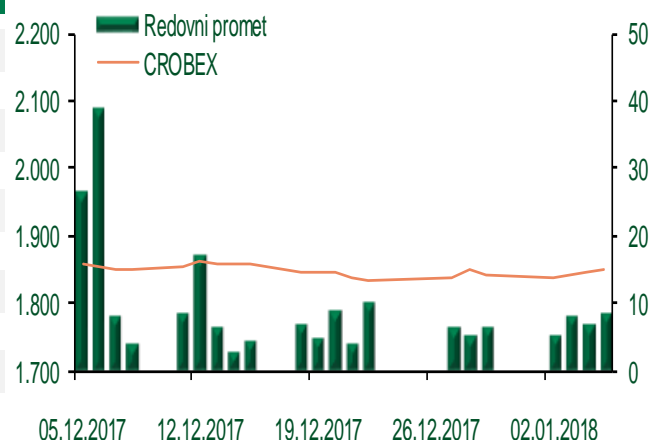
Dnevni pregled trgovanja na ZSE

Podaci za 05.01.2018.

Ukupni promet ('000 HRK)	14.023,92
Redovni promet ('000 HRK)	8.605,04
Prijavljeni promet ('000 HRK)	5.418,88
OTC promet ('000 HRK)	34.645,91
Vrijednost CROBEX indeksa	1.849,71
Dnevna promjena CROBEX indeksa	0,30%
Promjena CROBEX indeksa u 2018.	0,37%
Vrijednost CROBEX10 indeksa	1.070,45
Dnevna promjena CROBEX10 indeksa	-0,32%
Promjena CROBEX10 indeksa u 2018.	-0,60%

Izvor: Zagrebačka burza

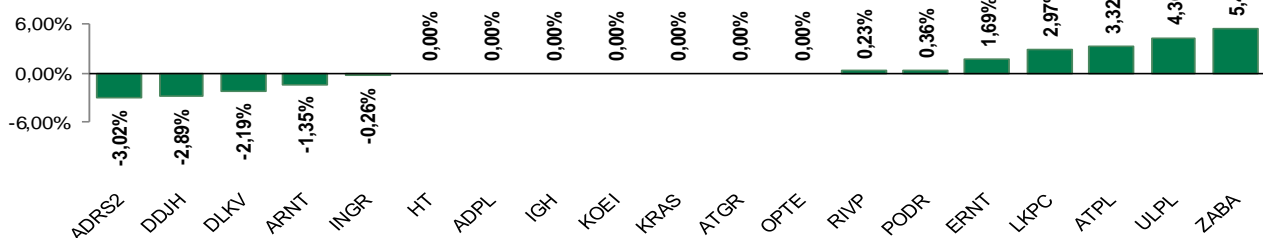
Kretanje vrijednosti CROBEX-a i redovnog prometa



Top 5 najlikvidnijih dionica na Zagrebačkoj burzi

Oznaka	Naziv društva	Zadnja cijena (HRK) na 05.01.2018.	Promjena cijene	Promjena u tekućoj godini	Promet ('000 HRK)	Tržišna kapitalizacija (mil. HRK)
ZABA	Zagrebačka banka d.d.	58,00	5,45%	10,06%	2.947,52	18.574,03
ADRS2	Adris Grupa d.d.	417,00	-3,02%	-2,80%	892,82	2.828,97
ATPL	Atlantska plovidba d.d.	684,00	3,32%	7,06%	560,15	954,54
LEDO	Ledo d.d.	343,50	-9,61%	19,69%	537,85	107,83
HT	Hrvatski Telekom d.d.	165,00	0,00%	-0,24%	495,30	13.511,61

Dnevna promjena sastavnica CROBEX-a



Pregled stanja na burzama u regiji

Indeks	Vrijednost indeksa na 05.01.2018.	Dnevna promjena indeksa	Promjena indeksa u tekućoj godini
BELEX15	753,03	-0,37%	-0,89%
BELEXline	1.648,19	-0,23%	-0,86%
SBI TOP	798,46	0,44%	-0,98%
SASX-10	566,44	0,04%	0,70%
BIRS	541,23	-0,07%	-0,40%
MONEX 20	10.175,43	0,00%	0,00%
MBI-10	2.606,75	0,88%	2,67%

Izvor: službene stranice burzi regije

Pregled stanja na burzama u svijetu

Indeks	Vrijednost indeksa na 05.01.2018.	Dnevna promjena indeksa	Promjena indeksa u tekućoj godini
FTSE 100	7724,22	+0,37%	0,47%
DAX 30	13319,64	+1,15%	3,11%
CAC 40	5470,75	+1,05%	2,98%
DJIA	25295,87	+0,88%	2,33%
NASDAQ	7136,56	+0,83%	3,38%
S&P 500	2743,15	+0,70%	2,60%
NIKKEI 225	23714,53	+0,89%	4,17%

Izvor: Bloomberg

Kontakti

Riznica i ALM

Prodaja rizničnih proizvoda
treasurysales@pbz.hr

01 4891 301

Riznica
treasury@pbz.hr

- Likvidnost 01 4891 303
- Trgovanje devizama 01 4891 302
- Trgovanje vrijednosnim papirima 01 4891 304
- Trgovanje efektivom 01 4891 305

Proizvodi korporativnog bankarstva

Brokerski poslovi
brokeri@pbz.hr

01 4891 331

Pravne napomene:

Ovu publikaciju izdaje PRIVREDNA BANKA ZAGREB-DIONIČKO DRUŠTVO, Zagreb, Radnička cesta 50 (dalje:PBZ) i namijenjena je klijentima Grupe PBZ. Ova publikacija je načinjena samo sa svrhom informiranja i ne može se niti na koji način smatrati ponudom ili pozivom na kupnju imovine ili prava koje se u njoj spominju. Informativni karakter ove publikacije znači da ona ne može služiti kao zamjena za vlastitu prosudbu i procjenu bilo kojeg čitatelja ili primatelja ove publikacije. Informacije, mišljenja, zaključci, prognoze i projekcije koje se ovdje iznose zasnivaju se na javno dostupnim podacima u čiju se točnost PBZ pouzdaje, ali istu ne može jamčiti. U skladu s navedenim, svi stavovi, mišljenja, zaključci, prognoze i projekcije izneseni u ovoj publikaciji podložni su promjenama podataka kako ih objavljuju korišteni izvori. PBZ dozvoljava daljnje korištenje podataka iz ove publikacije, uz obavezno navođenje ove publikacije kao izvora. Svaka imovina koja se spominje u ovoj publikaciji i čije se kretanje komentira može, s vremena na vrijeme, biti predmet trgovanja, odnosno zauzimanja pozicije od strane PBZ-a.