

Dnevni izvještaj financijskih tržišta

08. ožujak 2018.

- Interval trgovanja u današnjem danu u okviru 7,40-7,45
- Dolar na najnižim razinama u 14 mjeseci
- Tečaj eura na 1,2420 dolara
- Američki dolar ojačao 0,4 posto prema kanadskom dolaru
- U fokusu ulagača današnja sjednica ECB
- Pad cijena nafte za 0,8 posto
- Blagi porast CROBEX-a, europski indeksi u plusu

Pregled deviznog tržišta

	Spot rates	
	BID	ASK
EURUSD	1,2393	1,2394
EURCHF	1,1701	1,1706
EURGBP	0,8922	0,8927
EURJPY	131,44	131,48
GBPUSD	1,3883	1,3888
USDJPY	106,06	106,08
GOLD	1326,52	1326,66
BRENT	65,18	65,20

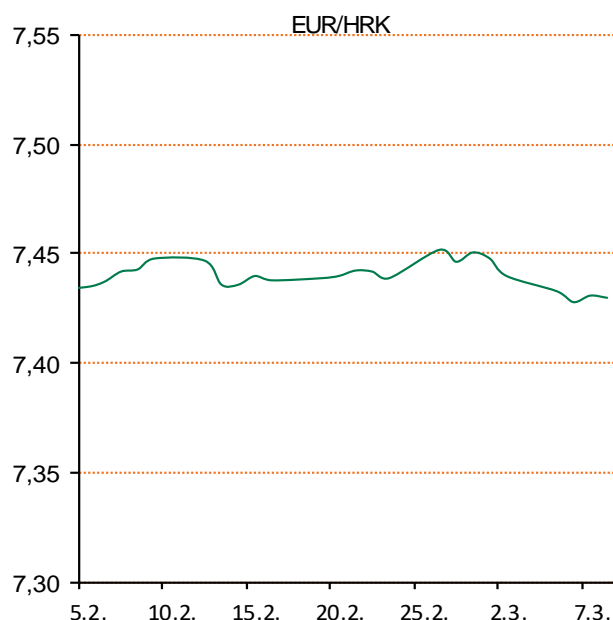
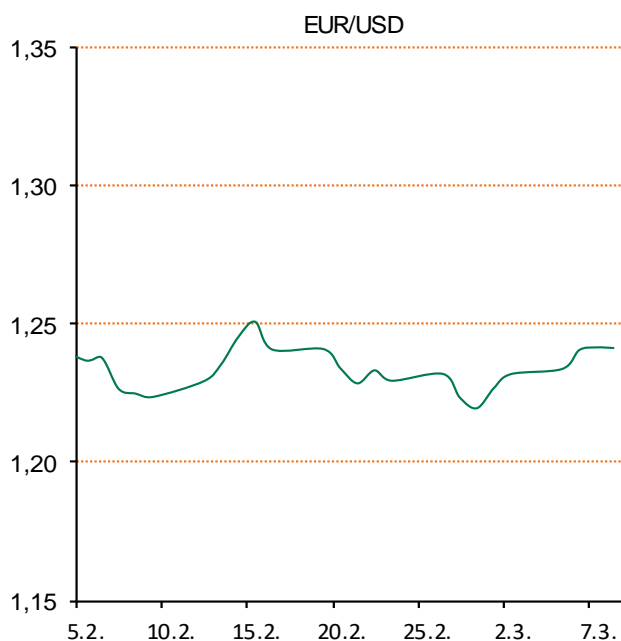
	Forw ard points EUR/HRK	
	BID	ASK
O/N	-0,1	1
T/N	-0,3	3,1
1W	-1	7
2W	-1	16
1M	-3	36
3M	-9	108
6M	-19	230
12M	0	452

	Interest rate sw ap EUR	
	BID	ASK
1Y	-0,2713	-0,2413
2Y	-0,125	-0,115
3Y	0,0761	0,0861
4Y	0,2785	0,2885
5Y	0,4579	0,4679
7Y	0,755	0,76
9Y	0,9879	0,9919
10Y	1,065	1,106

	Cross-rates PBZ	
	BID	ASK
EURHRK	7,4000	7,4500
USDHRK	5,9706	6,0115
CHFHRK	6,3215	6,3670
GBPHRK	8,2895	8,3501
JPYHRK	5,6282	5,6680
AUDHRK	4,6608	4,6932
CADHRK	4,6212	4,6545
NOKHRK	0,7619	0,7674
DKKHRK	0,9932	0,9999
SEKHRK	0,7235	0,7286
HUFHRK	2,3702	2,3870
PLNHRK	1,7585	1,7712
CZKHRK	0,2910	0,2931

Jučerašnji dan otvorili smo na tržištu kotacijom 7,43-7,435 za EURHRK. Tijekom dana nije bilo većih promjena pa se tečaj zadržao stabilno. Dan smo zatvorili na razini 7,427-7,432 za EURHRK. Interval trgovanja u današnjem danu vidimo u okviru 7,40-7,45. Ključni dionički indeksi ZSE trgovanje su zaključili porastom, nakon pada dan ranije. Crobex je uvećan za 0,29 posto, dok je Crobex10 porastao za 0,31 posto.

Dolar se u srijedu na međunarodnim tržištima zadržao na gotovo najnižim razinama u 14 mjeseci prema jenu, jer se trgovalo oprezno nakon ostavke glavnog ekonomskog savjetnika američkog predsjednika Donalda Trumpa. Dolar je prema jenu u takvom ozračju oslabio 0,4 posto, skliznuvši na 105,45 jena, najniže razine od ponedjeljka, dok se eurom u takvim okolnostima trgovalo po 1,2426 dolara, po gotovo 0,2 posto višoj cijeni u usporedbi s prethodnim zatvaranjem. Tečaj eura dosegno 1,2420 dolara, dok je dan ranije iznosio 1,2350 dolara. U fokusu ulagača danas će biti sjednica Europske središnje banke (ECB) s koje očekuju nove smjernice. Poremećaji na burzama izazvali su i pad cijena nafte. Tako je jučer cijena barela skliznula 0,8 posto, na 65,30 dolara, izgubivši sve dobitke od dan ranije.



Kamo za vikend: Nakon nešto više od tri godine slavni talijanski tenor Andrea Bocelli vraća se u Arenu Zagreb gdje će nastupiti 10. ožujka 2018. godine. Povodom Međunarodnog dana žena, četvrti će put nastupiti pred hrvatskom publikom. Najavljen program predviđa dva dijela: u klasičnom dijelu Bocelli će izvoditi najpoznatije opeme arije, dok će se u drugom dijelu posvetiti vlastitim najvećim hitovima. Povodom Dana žena glazbeni će repertoar biti prilagođen upravo damama.

Pregled novčanog tržišta

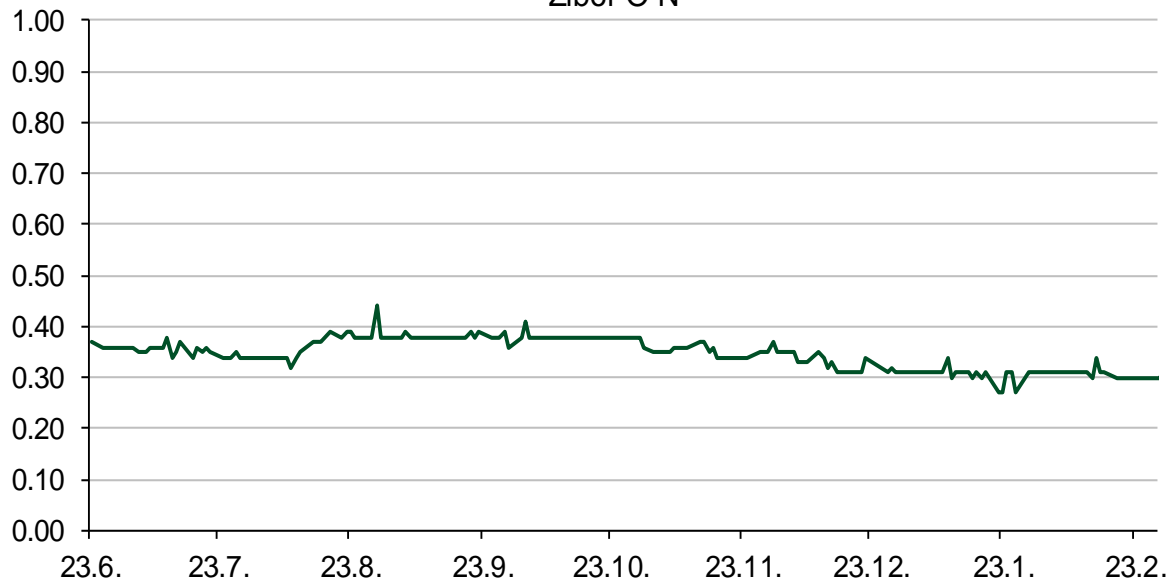
Opis	Referentne kamratne stope na dan				Vrijednost udjela fondova	
	Libor USD	Libor CHF	Euribor	Zibor	Fond	06.03.2018
O/N	1.44688	-0.783	-	0.30	PBZ Novčani fond	143,4890 HRK
1W	1.47875	-0.799	-0.379	0.31	PBZ Euro novčani	128,7370 EUR
2W			-0.374	0.34	PBZ Dollar	134,0708 USD
1M	1.71131	-0.810	-0.371	0.44	PBZ Short term bond	104,6140 HRK
3M	2.04728	-0.743	-0.327	0.49	PBZ Bond	137,6573 EUR
6M	2.24051	-0.660	-0.272	0.50	PBZ Conservative 10	117,8627 EUR
1Y	2.512	-0.531	-0.191	0.54	PBZ International Multi Asset	99,2407 EUR
					PBZ Flexibile 30	103,9718 EUR
					PBZ Global	15,6129 EUR
					PBZ Equity	11,6070 EUR

Trezorski zapisi (Rezultati posljednje aukcije Min. Financija RH)					
Ročnost	Valuta	Prinos	Izdano (Mio)	Dat. Izdanja	Dat. Dospjeća
91	HRK	0.20	50	05.01.2017	06.04.2017
182	HRK	0.25	20	24.08.2017	22.02.2018
364	HRK	0.09	1116	08.03.2018	07.03.2019
364	EUR/VK	0.01	11.1	26.10.2017	25.10.2018
455	EUR	0.10	1500	09.11.2017	07.02.2019

	Kamatni swapovi		
	EUR BID	USD BID	CHF BID
1 Y	-0.2713	2.3200	-0.6675
2 Y	-0.1363	2.5330	-0.4870
3 Y	0.0663	2.6470	-0.3040
4 Y	0.2700	2.7120	-0.1430
5 Y	0.4500	2.7540	-0.0010
6 Y	0.6075	2.7890	0.1240
7 Y	0.7450	2.8170	0.2320
8 Y	0.8663	2.8430	0.3290
9 Y	0.9750	2.8680	0.4170
10 Y	1.0700	2.8910	0.4970

PBZ Referentne kamrate						
HRK	O/N	1W	1M	3M	6M	
Bid	0.00	0.00	0.00	0.01	0.03	
Ask	0.30	0.30	0.50	0.51	0.53	
EUR	O/N	1W	1M	3M	6M	
Bid	0.00	0.00	0.00	0.01	0.01	
Ask	0.20	0.20	0.30	0.41	0.51	
USD	O/N	1W	1M	3M	6M	
Bid	0.40	0.50	0.70	0.90	1.00	
Ask	1.00	1.10	1.30	1.50	1.60	

Zibor O-N



Pregled tržišta obveznica

Obveznice Republike Hrvatske

Naziv	Kupon	Dospijeće	Cijena		Prinos	
			Bid	Ask	Bid	Ask
<i>Euro - Val. klauzula</i>						
RHMF-O-19BA	5.375%	29.11.2019	108.60	109.30	0.34	-0.04
RHMF-O-203E	6.500%	05.03.2020	112.10	112.80	0.36	0.04
RHMF-O-227E	6.500%	22.07.2022	122.70	123.40	1.15	1.01
RHMF-O-247E	5.750%	10.07.2024	123.75	124.45	1.77	1.66
<i>HRK - Kunske</i>						
RHMF-O-187A	5.250%	10.07.2018	101.80	101.90	-0.18	-0.47
RHMF-O-203A	6.750%	05.03.2020	112.50	113.50	0.41	-0.06
RHMF-O-217A	2.750%	08.07.2021	106.55	107.55	0.75	0.46
RHMF-O-222A	2.250%	07.02.2022	104.65	105.15	1.03	0.91
RHMF-O-23BA	1.750%	27.11.2023	103.30	103.80	1.15	1.06
RHMF-O-257A	4.500%	09.07.2025	117.50	118.50	1.93	1.78
RHMF-O-26CA	4.250%	14.12.2026	117.40	118.40	2.07	1.94
RHMF-O-28CA	2.875%	07.02.2028	104.95	105.45	2.31	2.26
RHMF-O-32CA	3.250%	07.07.2032	103.60	104.60	2.94	2.86

Kotacije europskih državnih obveznica dospjeća 10 godina

Izdavatelj	Cijena	Prinos
Njemačka	98.47	0.66
Francuska	98.49	0.91
Austrija	98.27	0.93
Italija	99.50	2.07
Španjolska	99.42	1.46
Portugal	102.50	1.86
Češka	105.00	1.97
Grčka	96.16	4.23
Slovenija	97.65	1.25

Eurobonds Rep. Hrvatske

Naziv	Kupon	Dospijeće	Cijena		Prinos	
			Bid	Ask	Bid	Ask
<i>Republika Hrvatska</i>						
CROATIA EUR 2018	5.875%	09.07.2018	101.95	102.05	-0.10	-0.39
CROATIA USD 2019	6.750%	05.11.2019	106.00	106.50	2.99	2.69
CROATIA USD 2020	6.625%	14.07.2020	107.00	107.50	3.48	3.27
CROATIA USD 2021	6.375%	24.03.2021	107.70	108.20	3.67	3.50
CROATIA EUR 2022	3.875%	30.05.2022	110.85	111.35	1.22	1.10
CROATIA USD 2023	5.500%	04.04.2023	106.70	107.20	4.02	3.92
CROATIA USD 2024	6.000%	26.01.2024	109.60	110.10	4.14	4.05
CROATIA EUR 2025	3.000%	11.03.2025	106.90	107.40	1.94	1.86
CROATIA EUR 2027	3.000%	20.03.2027	105.50	106.00	2.32	2.26
CROATIA EUR 2030	2.750%	07.01.2030	100.50	101.00	2.70	2.65

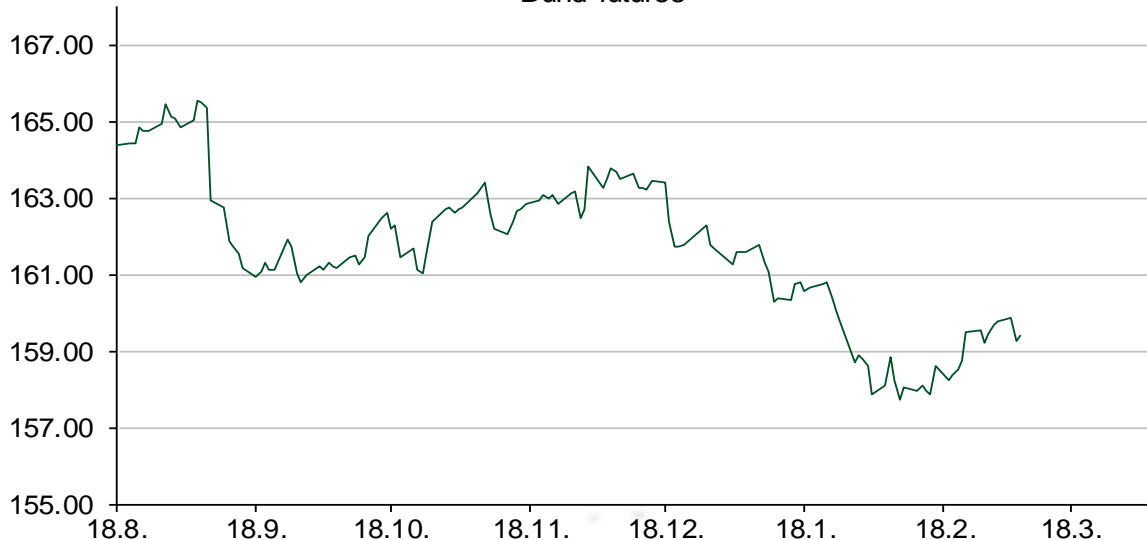
CDS Pregled

Izdavatelj	1 god	3 god	5 god
Hrvatska	12	39	85
Italija	30	73	99
Spain	12	25	41

Hrvatske korporativne obveznice

AGROKOR 2020	9.125%	10.10.2020	25.00	26.00	112.20	108.55
AGROKOR 2019	9.875%	01.05.2019	30.00	31.00	162.67	157.28
ZG. HOLDING 2023 HRK	3.875%	15.07.2023	106.00	108.00	2.65	2.27
HEP USD	5.875%	23.10.2022	109.70	110.70	3.58	3.35

Bund futures



Pregled dioničkog tržišta

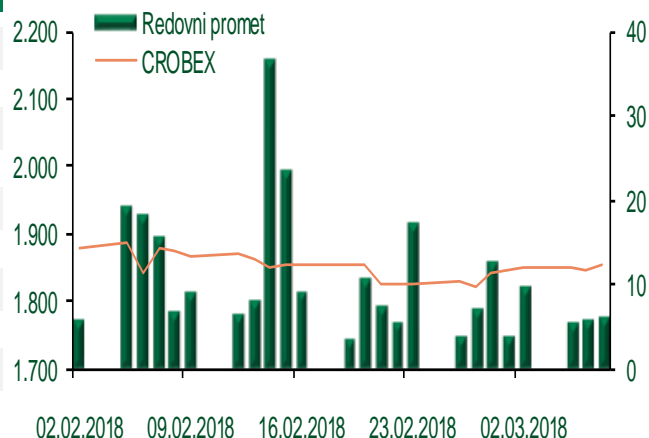
Dnevni pregled trgovanja na ZSE

Podaci za 07.03.2018.

Ukupni promet ('000 HRK)	6.134,61
Redovni promet ('000 HRK)	6.134,61
Prijavljeni promet ('000 HRK)	0,00
OTC promet ('000 HRK)	75.839,62
Vrijednost CROBEX indeksa	1.851,65
Dnevna promjena CROBEX indeksa	0,29%
Promjena CROBEX indeksa u 2018.	0,48%
Vrijednost CROBEX10 indeksa	1.072,52
Dnevna promjena CROBEX10 indeksa	0,31%
Promjena CROBEX10 indeksa u 2018.	-0,40%

Izvor: Zagrebačka burza

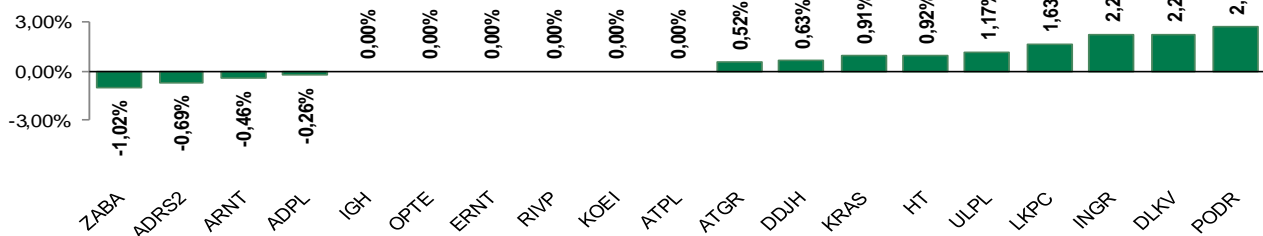
Kretanje vrijednosti CROBEX-a i redovnog prometa



Top 5 najlikvidnijih dionica na Zagrebačkoj burzi

Oznaka	Naziv društva	Zadnja cijena (HRK) na 07.03.2018.	Promjena cijene	Promjena u tekućoj godini	Promet ('000 HRK)	Tržišna kapitalizacija (mil. HRK)
MAIS	Maistra d.d.	286,00	0,00%	2,14%	1.156,55	3.130,08
RVP	Valamar Riviera d.d.	41,70	0,00%	-4,69%	1.135,54	5.255,35
JDGT	JADROAGENT d.d.	1.090,00	5,83%	3,71%	879,51	120,82
HT	Hrvatski Telekom d.d.	164,00	0,92%	-0,85%	723,80	13.429,72
PODR	Podravka prehrambena industrija d.d.	265,00	2,71%	-1,85%	714,11	1.886,80

Dnevna promjena sastavnica CROBEX-a



Pregled stanja na burzama u regiji

Indeks	Vrijednost indeksa na 07.03.2018.	Dnevna promjena indeksa	Promjena indeksa u tekućoj godini
BELEX15	741,74	-0,84%	-2,38%
BELEXline	1.571,30	-0,86%	-5,49%
SBI TOP	809,49	-0,12%	0,39%
SASX-10	634,19	-0,01%	12,75%
BIRS	521,19	-0,62%	-4,08%
MONEX 20	10.332,19	0,17%	1,54%
MBI-10	2.834,77	0,00%	11,66%

Izvor: službene stranice burzi regije

Pregled stanja na burzama u svijetu

Indeks	Vrijednost indeksa na 07.03.2018.	Dnevna promjena indeksa	Promjena indeksa u tekućoj godini
FTSE 100	7157,84	+0,16%	-6,89%
DAX 30	12245,36	+1,09%	-5,20%
CAC 40	5187,83	+0,34%	-2,35%
DJIA	24801,36	-0,33%	0,33%
NASDAQ	7396,65	+0,33%	7,15%
S&P 500	2726,8	-0,05%	1,99%
NIKKEI 225	21368,07	+0,54%	-6,14%

Izvor: Bloomberg

Kontakti

Riznica i ALM

Prodaja rizničnih proizvoda
treasurysales@pbz.hr

01 4891 301

Riznica
treasury@pbz.hr

- Likvidnost 01 4891 303
- Trgovanje devizama 01 4891 302
- Trgovanje vrijednosnim papirima 01 4891 304
- Trgovanje efektivom 01 4891 305

Proizvodi korporativnog bankarstva

Brokerski poslovi
brokeri@pbz.hr

01 4891 331

Pravne napomene:

Ovu publikaciju izdaje PRIVREDNA BANKA ZAGREB-DIONIČKO DRUŠTVO, Zagreb, Radnička cesta 50 (dalje:PBZ) i namijenjena je klijentima Grupe PBZ. Ova publikacija je načinjena samo sa svrhom informiranja i ne može se niti na koji način smatrati ponudom ili pozivom na kupnju imovine ili prava koje se u njoj spominju. Informativni karakter ove publikacije znači da ona ne može služiti kao zamjena za vlastitu prosudbu i procjenu bilo kojeg čitatelja ili primatelja ove publikacije. Informacije, mišljenja, zaključci, prognoze i projekcije koje se ovdje iznose zasnivaju se na javno dostupnim podacima u čiju se točnost PBZ pouzdaje, ali istu ne može jamčiti. U skladu s navedenim, svi stavovi, mišljenja, zaključci, prognoze i projekcije izneseni u ovoj publikaciji podložni su promjenama podataka kako ih objavljuju korišteni izvori. PBZ dozvoljava daljnje korištenje podataka iz ove publikacije, uz obavezno navođenje ove publikacije kao izvora. Svaka imovina koja se spominje u ovoj publikaciji i čije se kretanje komentira može, s vremena na vrijeme, biti predmet trgovanja, odnosno zauzimanja pozicije od strane PBZ-a.