

## Dnevni izvještaj financijskih tržišta

**9. veljače 2018.**

- tečaj se u četvrtak na domaćem deviznom tržištu kretao u uskom rasponu 7.435 – 7.439
- očekivani interval trgovanja EURHRK u današnjem danu unutar 7.41 – 7.46
- \$ dosegnuo svoj „high” u zadnja dva tjedna
- cijene nafte potonule – Brent se trenutno trguje oko \$ 64 po barelu
- novi val rasprodaje na svjetskim burzama

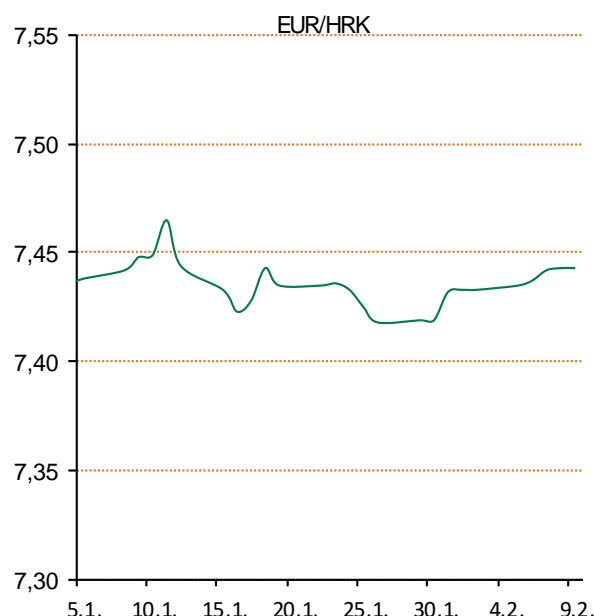
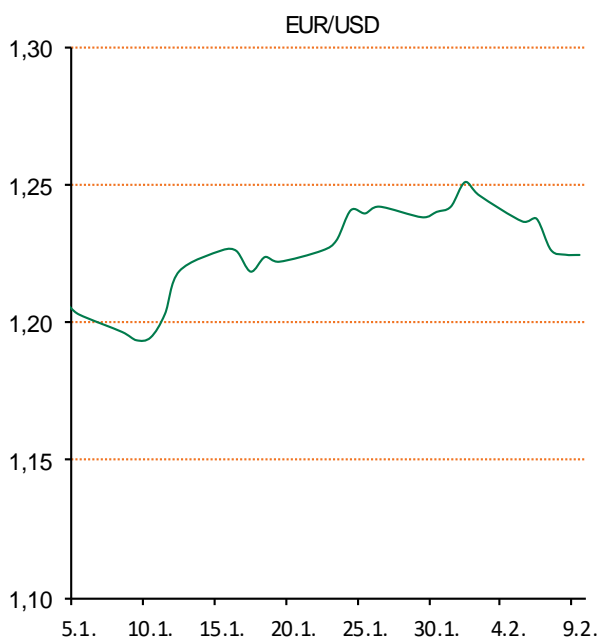
# Pregled deviznog tržišta

Spot rates			Forward points EUR/HRK			Interest rate swap EUR		
	BID	ASK		BID	ASK		BID	ASK
EURUSD	1,2273	1,2276	O/N	-0,3	3,1	1Y	-0,2894	-0,2394
EURCHF	1,1515	1,1520	T/N	-0,1	1	2Y	-0,131	-0,126
EURGBP	0,8791	0,8792	1W	-1	7	3Y	0,0766	0,0866
EURJPY	134,01	134,05	2W	-1	16	4Y	0,292	0,302
GBPUSD	1,3963	1,3964	1M	-2	32	5Y	0,479	0,489
USDJPY	109,17	109,2	3M	-9	120	7Y	0,79	0,8
GOLD	1314,96	1315,73	6M	-18	262	9Y	1,027	1,037
BRENT	64,20	64,22	12M	0	531	10Y	1,127	1,135

Cross-rates PBZ		
	BID	ASK
EURHRK	7,4100	7,4600
USDHRK	6,0362	6,0784
CHFHRK	6,4323	6,4785
GBPHRK	8,4281	8,4860
JPYHRK	5,5278	5,5667
AUDHRK	4,6991	4,7317
CADHRK	4,7915	4,8254
NOKHRK	0,7571	0,7626
DKKHRK	0,9955	1,0023
SEKHRK	0,7434	0,7487
HUFHRK	2,3779	2,3946
PLNHRK	1,7709	1,7838
CZKHRK	0,2926	0,2946

Dobro jutro! Četvrtak na domaćem deviznom tržištu volatilan. Trgovinski dan najpoznatiji domaći valutni par otvorio je na razini 7.439. Prijepodne kuna je ojačala na 7.435, da bi se poslijepodne vratila gotovo na jutarnju razinu, 7.438. Današnje trgovanje očekujemo u intervalu 7.41 - 7.46. CROBEX je nakon jučerašnjeg uvećanja pao za 0.23 posto na 1.872,34 boda. Sveukupni promet na Zagrebačkoj burzi u odnosu na jučer pao je za 8.2 milijuna kuna te je iznosio nešto manje od sedam milijuna kuna.

Strano devizno tržište u znaku američkog dolara koji je dosegao najjače razine u zadnja dva tjedna. Razlog toga je činjenica da su se ulagači okrenuli relativno sigurnoj američkoj valuti uslijed pada cijena dionica na europskim tržištima. Euro je u takvom okruženju oslabio na 1.22355 i time se zadržao znatno ispod 1.2538, najviših razina u tri godine. Cijene nafte potonule su u četvrtak na međunarodnim tržištima ispod razine od 65 dolara nakon što su najnoviji podaci naznačili da je američka proizvodnja dosegla rekordnu razinu a dodatni uteg bio je i jači dolar. Na londonskom tržištu cijena barela je pala na 64.93 dolara, a na američkom 61.31 dolar.



Recept: Grčka pita – Sastojci: 1 tikvica krupnije ribana, 4 pečene paprike, 200 g šunke, 100 g feta sira, 10 maslina, 1 čaša grčkog jogurta, 5 žlica ulja, 3 jaja, 200 g kukuruzne krupice, 100 g oštrog brašna, 1 žličica soli, 1 prašak za pecivo, kim, sezam, sjemenke lana, suncokreta... Priprema: Pečene paprike očišćene od peteljki, kore i sjemena pa izrežite na kockice, tikvicu naribajte, izdrobite feta sir, masline izrežite na četiri dijela. Sve sastojke sjedinite i promiješajte vilicom dok ne dobijete ujednačenu smjesu, ne jako gustu, više žitku! Izliti u protvan, posuti kimom ili sezamom, može i sjemenkama lana ili suncokreta, što vam je draže i što imate pri ruci. Peći u protvanu pola sata na temperaturi 200 °C. Dobar tek!!

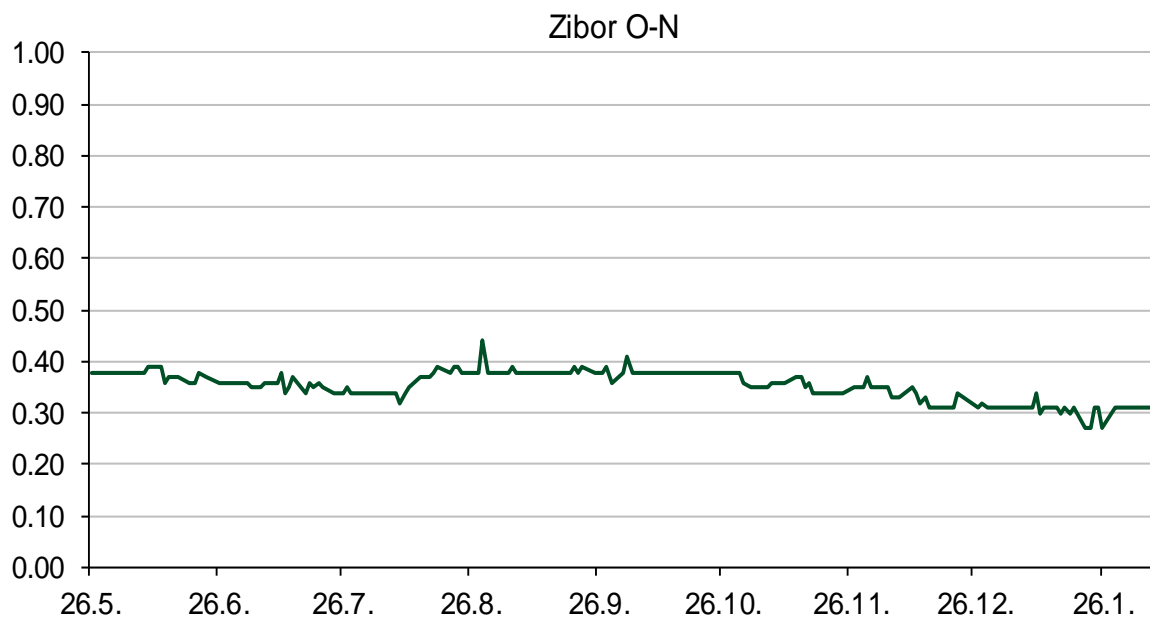
# Pregled novčanog tržišta

Referentne kamatne stope na dan					Vrijednost udjela fondova	
Opis	08.02.2018			07.02.2018		
	Libor USD	Libor CHF	Euribor	Zibor	Fond	
O/N	1.43875	-0.784	-	0.31	PBZ Novčani fond	143,5050 HRK
1W	1.46875	-0.804	-0.379	0.32	PBZ Euro novčani	128,7372 EUR
2W			-0.371	0.35	PBZ Dollar	133,9503 USD
1M	1.57932	-0.798	-0.369	0.46	PBZ Short term bond	104,6969 HRK
3M	1.79989	-0.745	-0.329	0.52	PBZ Bond	138,0590 EUR
6M	2.00438	-0.661	-0.278	0.55	PBZ Conservative 10	118,3496 EUR
1Y	2.28588	-0.532	-0.191	0.61	PBZ International Multi Asset	99,5265 EUR
					PBZ Flexibile 30	104,6089 EUR
					PBZ Global	15,6381 EUR
					PBZ Equity	11,7461 EUR

Trezorski zapisi (Rezultati posljednje aukcije Min. Financija RH)					
Ročnost	Valuta	Prinos	Izdano (Mio)	Dat. Izdavanja	Dat. Dospjeća
91	HRK	0.20	50	05.01.2017	06.04.2017
182	HRK	0.25	20	24.08.2017	22.02.2018
364	HRK	0.09	1200	31.01.2018	31.01.2019
364	EUR/VK	0.01	11.1	26.10.2017	25.10.2018
455	EUR	0.10	1500	09.11.2017	07.02.2019

Kamatni swapovi			
	EUR BID	USD BID	CHF BID
1 Y	-0.2900	2.1410	-0.6675
2 Y	-0.1336	2.3610	-0.4710
3 Y	0.0759	2.5020	-0.2770
4 Y	0.2780	2.5890	-0.1050
5 Y	0.4670	2.6530	0.0420
6 Y	0.6320	2.7070	0.1670
7 Y	0.7760	2.7550	0.2760
8 Y	0.9058	2.7940	0.3710
9 Y	1.0120	2.8290	0.4610
10 Y	1.1090	2.8580	0.5380

PBZ Referente kamate						
HRK	O/N	1W	1M	3M	6M	
Bid	0.00	0.00	0.00	0.01	0.03	
Ask	0.30	0.30	0.50	0.51	0.53	
EUR	O/N	1W	1M	3M	6M	
Bid	0.00	0.00	0.00	0.01	0.01	
Ask	0.20	0.20	0.30	0.41	0.51	
USD	O/N	1W	1M	3M	6M	
Bid	0.40	0.50	0.70	0.90	1.00	
Ask	1.00	1.10	1.30	1.50	1.60	



# Pregled tržišta obveznica

## Obveznice Republike Hrvatske

Naziv	Kupon	Dospijeće	Cijena		Prinos	
			Bid	Ask	Bid	Ask
<i>Euro - Val. klauzula</i>						
RHMF-O-19BA	5.375%	29.11.2019	108.90	109.60	0.38	0.01
RHMF-O-203E	6.500%	05.03.2020	112.50	113.20	0.39	0.07
RHMF-O-227E	6.500%	22.07.2022	122.50	123.20	1.27	1.13
RHMF-O-247E	5.750%	10.07.2024	123.30	124.00	1.87	1.77
<i>HRK - Kunske</i>						
RHMF-O-187A	5.250%	10.07.2018	102.05	102.25	0.20	-0.28
RHMF-O-203A	6.750%	05.03.2020	112.90	113.90	0.44	-0.01
RHMF-O-217A	2.750%	08.07.2021	106.50	107.50	0.81	0.52
RHMF-O-222A	2.250%	07.02.2022	104.50	105.00	1.09	0.97
RHMF-O-23BA	1.750%	27.11.2023	103.10	103.60	1.19	1.11
RHMF-O-257A	4.500%	09.07.2025	117.30	118.30	1.98	1.83
RHMF-O-26CA	4.250%	14.12.2026	117.20	118.20	2.11	1.98
RHMF-O-28CA	2.875%	07.02.2028	104.75	105.25	2.34	2.28
RHMF-O-32CA	3.250%	07.07.2032	103.70	104.70	2.93	2.85

## Kotacije europskih državnih obveznica dospjeća 10 godina

Izdavatelj	Cijena	Prinos
Njemačka	97.52	0.76
Francuska	97.55	1.00
Austrija	97.02	0.84
Italija	100.41	2.01
Španjolska	99.83	1.47
Portugal	100.77	2.04
Češka	86.65	1.88
Grčka	99.49	3.81
Slovenija	97.91	1.22

## Eurobonds Rep. Hrvatske

Naziv	Kupon	Dospijeće	Cijena		Prinos	
			Bid	Ask	Bid	Ask
<i>Republika Hrvatska</i>						
CROATIA EUR 2018	5.875%	09.07.2018	102.30	102.50	0.12	-0.35
CROATIA USD 2019	6.750%	05.11.2019	106.35	106.85	2.94	2.65
CROATIA USD 2020	6.625%	14.07.2020	107.85	108.35	3.22	3.02
CROATIA USD 2021	6.375%	24.03.2021	108.80	109.30	3.37	3.21
CROATIA EUR 2022	3.875%	30.05.2022	111.50	112.00	1.11	1.00
CROATIA USD 2023	5.500%	04.04.2023	108.35	108.85	3.70	3.60
CROATIA USD 2024	6.000%	26.01.2024	111.70	112.20	3.79	3.70
CROATIA EUR 2025	3.000%	11.03.2025	108.35	108.85	1.73	1.66
CROATIA EUR 2027	3.000%	20.03.2027	107.65	108.15	2.07	2.01
CROATIA EUR 2030	2.750%	07.01.2030	102.00	102.50	2.55	2.51

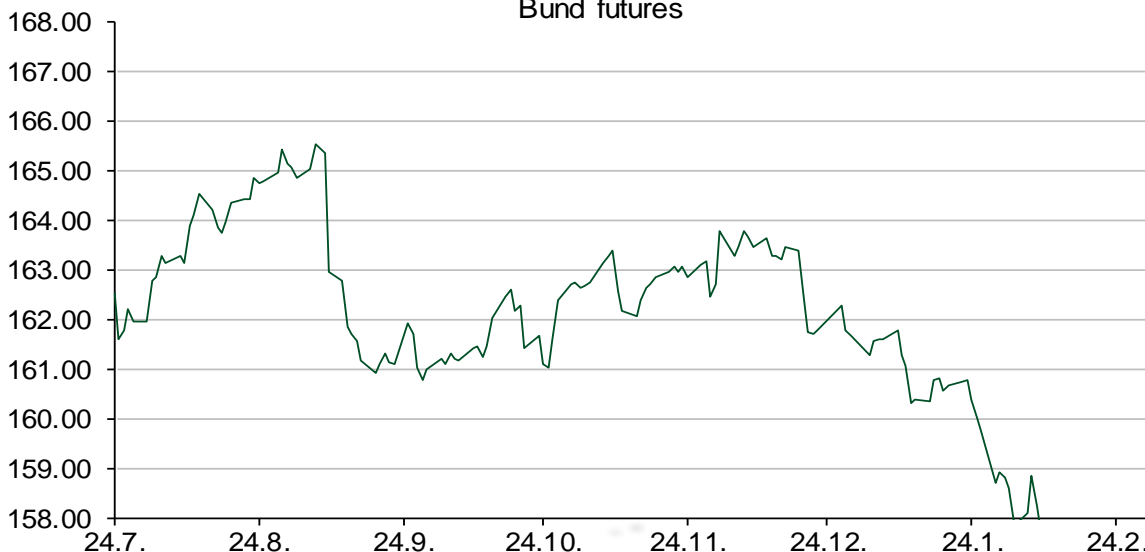
## CDS Pregled

Izdavatelj	1 god	3 god	5 god
Hrvatska	16	43	88
Italija	27	70	96
Spain	13	28	46

## Hrvatske korporativne obveznice

AGROKOR 2020	9.125%	10.10.2020	28.00	29.00	98.47	95.44
AGROKOR 2019	9.875%	01.05.2019	29.00	30.00	156.59	151.42
ZG. HOLDING 2023 HRK	3.875%	15.07.2023	105.80	107.80	2.71	2.32
HEP USD	5.875%	23.10.2022	109.70	110.70	3.61	3.39

## Bund futures



# Pregled dioničkog tržišta

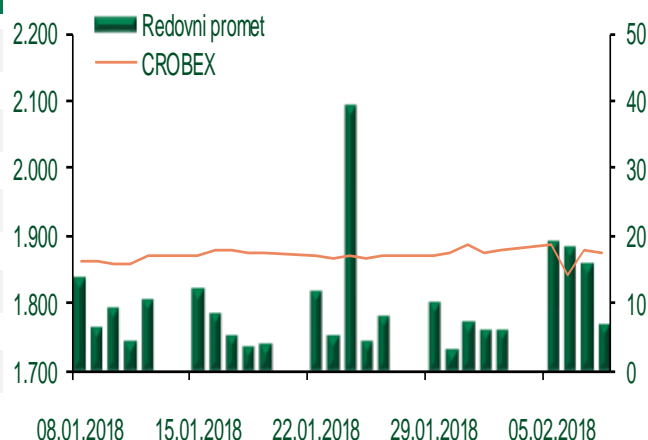
## Dnevni pregled trgovanja na ZSE

Podaci za 08.02.2018.

Ukupni promet ('000 HRK)	6.928,91
Redovni promet ('000 HRK)	6.928,91
Prijavljeni promet ('000 HRK)	0,00
OTC promet ('000 HRK)	86.345,75
<b>Vrijednost CROBEX indeksa</b>	<b>1.872,34</b>
Dnevna promjena CROBEX indeksa	-0,23%
Promjena CROBEX indeksa u 2018.	1,60%
<b>Vrijednost CROBEX10 indeksa</b>	<b>1.085,49</b>
Dnevna promjena CROBEX10 indeksa	0,04%
Promjena CROBEX10 indeksa u 2018.	0,80%

Izvor: Zagrebačka burza


## Kretanje vrijednosti CROBEX-a i redovnog prometa



## Top 5 najlikvidnijih dionica na Zagrebačkoj burzi

Oznaka	Naziv društva	Zadnja cijena (HRK) na 08.02.2018.	Promjena cijene	Promjena u tekućoj godini	Promet ('000 HRK)	Tržišna kapitalizacija (mil. HRK)
HT	Hrvatski Telekom d.d.	164,50	0,30%	-0,54%	1.287,44	13.470,66
RVP	Valamar Riviera d.d.	42,60	0,71%	-2,63%	745,31	5.368,77
THNK	Tehnika d.d.	183,00	-11,17%	28,87%	636,76	34,67
HUPZ	HUP- Zagreb d.d.	3.760,00	7,43%	12,28%	424,70	1.624,29
ADPL	AD Plastik d.d.	186,50	-1,32%	10,29%	385,41	783,22

## Dnevna promjena sastavnica CROBEX-a



## Pregled stanja na burzama u regiji

Indeks	Vrijednost indeksa na 08.02.2018.	Dnevna promjena indeksa	Promjena indeksa u tekućoj godini
BELEX15	768,46	-0,46%	1,14%
BELEXline	1.612,16	-0,58%	-3,03%
SBI TOP	817,49	1,18%	1,38%
SASX-10	593,61	0,09%	5,53%
BIRS	571,33	-0,07%	5,14%
MONEX 20	10.388,40	0,96%	2,09%
MBI-10	2.746,90	-0,05%	8,19%

Izvor: službene stranice burzi regije

## Pregled stanja na burzama u svijetu

Indeks	Vrijednost indeksa na 08.02.2018.	Dnevna promjena indeksa	Promjena indeksa u tekućoj godini
FTSE 100	7170,69	-1,49%	-6,73%
DAX 30	12260,29	-2,62%	-5,09%
CAC 40	5151,68	-1,98%	-3,03%
DJIA	23860,46	-4,15%	-3,47%
NASDAQ	6777,16	-3,90%	-1,83%
S&P 500	2.581,00	-3,75%	-3,46%
NIKKEI 225	21382,62	-2,32%	-6,07%

Izvor: Bloomberg

# Kontakti

## Riznica i ALM

Prodaja rizničnih proizvoda  
[treasurysales@pbz.hr](mailto:treasurysales@pbz.hr)

01 4891 301

Riznica  
[treasury@pbz.hr](mailto:treasury@pbz.hr)

- Likvidnost 01 4891 303
- Trgovanje devizama 01 4891 302
- Trgovanje vrijednosnim papirima 01 4891 304
- Trgovanje efektivom 01 4891 305

## Proizvodi korporativnog bankarstva

Brokerski poslovi  
[brokeri@pbz.hr](mailto:brokeri@pbz.hr)

01 4891 331

### Pravne napomene:

Ovu publikaciju izdaje PRIVREDNA BANKA ZAGREB-DIONIČKO DRUŠTVO, Zagreb, Radnička cesta 50 (dalje:PBZ) i namijenjena je klijentima Grupe PBZ. Ova publikacija je načinjena samo sa svrhom informiranja i ne može se niti na koji način smatrati ponudom ili pozivom na kupnju imovine ili prava koje se u njoj spominju. Informativni karakter ove publikacije znači da ona ne može služiti kao zamjena za vlastitu prosudbu i procjenu bilo kojeg čitatelja ili primatelja ove publikacije. Informacije, mišljenja, zaključci, prognoze i projekcije koje se ovdje iznose zasnivaju se na javno dostupnim podacima u čiju se točnost PBZ pouzdaje, ali istu ne može jamčiti. U skladu s navedenim, svi stavovi, mišljenja, zaključci, prognoze i projekcije izneseni u ovoj publikaciji podložni su promjenama podataka kako ih objavljuju korišteni izvori. PBZ dozvoljava daljnje korištenje podataka iz ove publikacije, uz obavezno navođenje ove publikacije kao izvora. Svaka imovina koja se spominje u ovoj publikaciji i čije se kretanje komentira može, s vremena na vrijeme, biti predmet trgovanja, odnosno zauzimanja pozicije od strane PBZ-a.