

Dnevni izvještaj financijskih tržišta

9. travanj 2018.

- petak na domaćem terenu u znaku naglaska na ponudu deviza - najniža razina u danu spustila se do 7.423
- očekivani interval kretanja EURHRK u tekućem danu u okviru 7.40 - 7.45
- podaci o zaposlenosti u SAD-u izašli slabiji od očekivanja, prosječne plaće porasle
- njemačka industrijska proizvodnja pala
- GBP ojačala kontra \$ i €
- JPY i CHF i dalje nose titulu "safe-haven" valuta
- snažan pad američkih burzovnih indeksa, CROBEX blagi pad uz mali promet

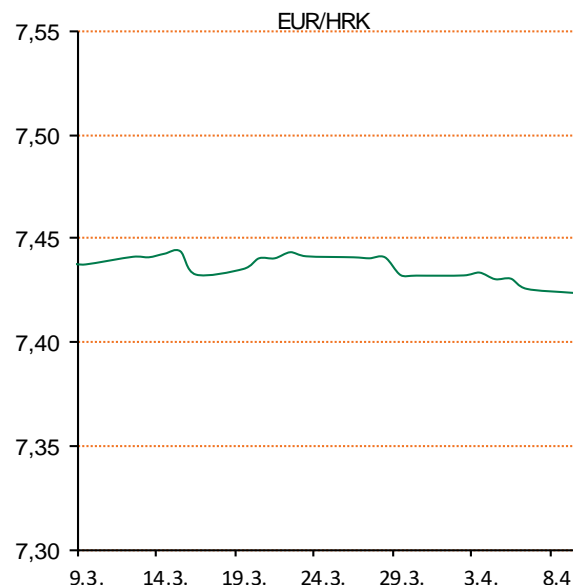
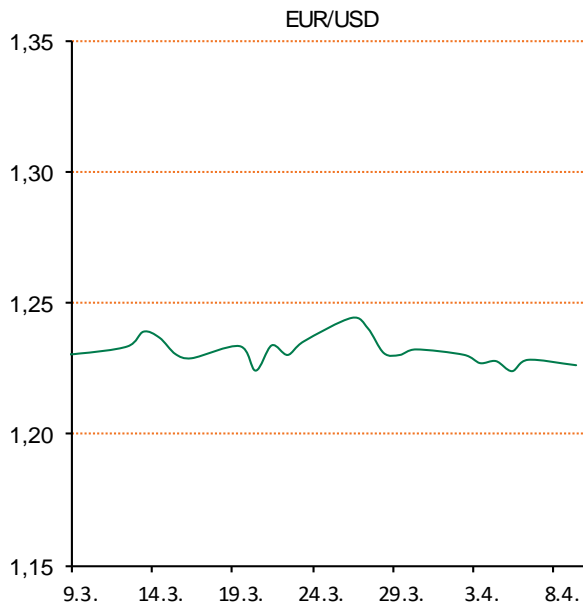
Pregled deviznog tržišta

Spot rates			Forward points EUR/HRK			Interest rate swap EUR		
	BID	ASK		BID	ASK		BID	ASK
EURUSD	1,2272	1,2273	O/N	-0,2	0,9	1Y	-0,2763	-0,2463
EURCHF	1,1774	1,1779	T/N	-0,2	0,9	2Y	-0,155	-0,145
EURGBP	0,8701	0,8705	1W	-1	7	3Y	0,0199	0,0299
EURJPY	131,41	131,45	2W	-2	14	4Y	0,1988	0,2088
GBPUSD	1,4099	1,4103	1M	-6	33	5Y	0,3601	0,3701
USDJPY	107,08	107,09	3M	-18	113	7Y	0,633	0,643
GOLD	1329,91	1330,05	6M	-37	215	9Y	0,855	0,865
BRENT	65,70	65,72	12M	-7	452	10Y	0,949	0,959

Cross-rates PBZ		
	BID	ASK
EURHRK	7,4000	7,4500
USDHRK	6,0295	6,0707
CHFHRK	6,2824	6,3275
GBPHRK	8,5009	8,5622
JPYHRK	5,6295	5,6693
AUDHRK	4,6267	4,6589
CADHRK	4,7164	4,7501
NOKHRK	0,7705	0,7762
DKKHRK	0,9937	1,0005
SEKHRK	0,7189	0,7241
HUFHRK	2,3724	2,3899
PLNHRK	1,7624	1,7749
CZKHRK	0,2917	0,2938

Britanska funta je dobila na svojoj vrijednosti krajem tjedna koji je prethodio, nakon što je američki dolar pao uslijed slabijih podataka za "Nonfarm Payrolls-e". U SAD-u je u ožujku broj zaposlenih porastao za 103.000 što je manje od očekivanja analitičara i najsporiji mjesečni rast od rujna 2017. Prosječne plaće po satu su s druge strane porasle su za 0,3% u odnosu na veljaču, te je rast plaća na godišnjoj razini uvećan za 2,7%. "Zelena" valuta sklznula je kontra "utočišnih" valuta JPY i CHF, nakon što je Kina zaprijetila pokretanjem novih trgovinskih mjera ukoliko SAD nametne \$100 milijardi dodatnih poreza. U brojkama je popularno zvani "sterling" dodao 0,6% prema dolaru - trgovao se oko 1.4107. Kontra jedinstvene europske valute, funta je ojačala za 0,3% - spomenuti valutni par trgovao se oko 0,8710. Analitičari špekuliraju kako bi BoE u narednom mjesecu mogla ići na povećanje kamatnjaka. No, i dalje određeni analitičari kažu kako ostaju nesigurnosti zbog Brexita i da je slabost američke valuta povezana s trgovinskim sporazumom između SAD-a i Kine, što drži "sterling" iznad 1.40. Njemačka industrijska proizvodnja u veljači je pala najsnažnije u više od dvije godine. Sektor gubi zamah, objavilo je ministarstvo gospodarstva.

Na domaćem terenu kraj tjedna je protekao u znaku aprecijacijskih pritisaka na kunu. Dan smo otvorili s razinom 7.43, nakon čega je naglasak na ponudu deviza spustio tečaj do najnižih u danu 7.423. Očekivani interval kretanja EURHRK u tekućem danu vidimo unutar 7.40 - 7.45.



Noviteti u svijetu tehnologije: NEMESIS preklopni optički RGB igrani miš dolazi s ekskluzivnim patentiranim sustavom za prebacivanje tipki za poboljšani FPS / RTS / MOBA / MMO gaming iskustvo. Zainteresirani mogu prilagoditi do 12 preklopnih tipki tako da odgovaraju različitim stilovima igranja, veličinama ruku i poboljšanom ergonomsom udobnošću. Korištenje japanskih robnih marki OMRON s životnim vijekom od 50 milijuna klikova osigurava izdržljiv, dosljedan i točan osjećaj osjetljivosti pri svakom kliku za maksimalnu odziv; i korištenje PMW3360 optičkog senzora s igrom do 12000 DPI pruža vrhunsku preciznost i preciznost igranja. Opremljen 16,8 milijuna RGB osvjetljenja, igrači mogu prilagoditi boje bojne boje za dodanu atmosferu. Dodatne značajke kao što su profili, makro, efekti rasvjete, boje i kontrole gumba također se mogu prilagoditi putem softvera.

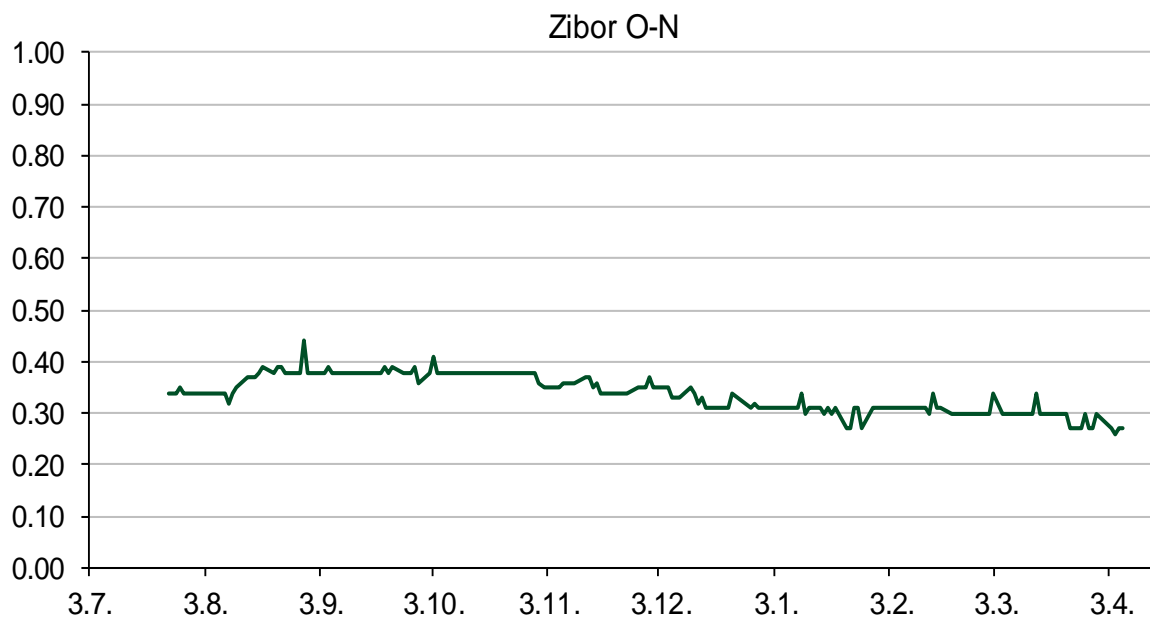
Pregled novčanog tržišta

Opis	Referentne kamatne stope na dan				Vrijednost udjela fondova	
	Libor USD	Libor CHF	Euribor	Zibor	Fond	07.04.2018
O/N	1.70313	-0.786	-	0.27	PBZ Novčani fond	143,4734 HRK
1W	1.74375	-0.804	-0.379	0.31	PBZ Euro novčani	128,7353 EUR
2W			-0.376	0.33	PBZ Dollar	134,2145 USD
1M	1.89713	-0.788	-0.372	0.44	PBZ Short term bond	104,6689 HRK
3M	2.33746	-0.735	-0.329	0.49	PBZ Bond	138,0672 EUR
6M	2.47219	-0.650	-0.270	0.50	PBZ Conservative 10	118,1761 EUR
1Y	2.70825	-0.523	-0.191	0.54	PBZ International Multi Asset	98,9310 EUR
					PBZ Flexibile 30	103,9158 EUR
					PBZ Global	15,4475 EUR
					PBZ Equity	11,6127 EUR

Trezorski zapisi (Rezultati posljednje aukcije Min. Financija RH)					
Ročnost	Valuta	Prinos	Izdano (Mio)	Dat. Izdavanja	Dat. Dospjeća
91	HRK	0.20	50	05.01.2017	06.04.2017
182	HRK	0.25	20	24.08.2017	22.02.2018
364	HRK	0.09	414	29.03.2018	28.03.2019
364	EUR/VK	0.01	11.1	26.10.2017	25.10.2018
455	EUR	0.10	1500	09.11.2017	07.02.2019

	Kamatni swapovi		
	EUR BID	USD BID	CHF BID
1 Y	-0.2865	2.4470	-0.6600
2 Y	-0.1500	2.5980	-0.5180
3 Y	0.0190	2.6760	-0.3630
4 Y	0.1960	2.7190	-0.2210
5 Y	0.3587	2.7430	-0.0930
6 Y	0.4950	2.7610	0.0250
7 Y	0.6335	2.7760	0.1320
8 Y	0.7468	2.7910	0.2270
9 Y	0.8529	2.8070	0.3110
10 Y	0.9469	2.8230	0.3608

PBZ Referentne kamate						
HRK	O/N	1W	1M	3M	6M	
Bid	0.00	0.00	0.00	0.01	0.01	
Ask	0.30	0.30	0.50	0.51	0.51	
EUR	O/N	1W	1M	3M	6M	
Bid	0.00	0.00	0.00	0.01	0.01	
Ask	0.20	0.20	0.30	0.41	0.51	
USD	O/N	1W	1M	3M	6M	
Bid	0.40	0.50	0.70	0.90	1.00	
Ask	1.00	1.10	1.30	1.50	1.60	



Pregled tržišta obveznica

Obveznice Republike Hrvatske

Naziv	Kupon	Dospijeće	Cijena		Prinos	
			Bid	Ask	Bid	Ask
<i>Euro - Val. klauzula</i>						
RHMF-O-19BA	5.375%	29.11.2019	108.15	108.85	0.36	-0.04
RHMF-O-203E	6.500%	05.03.2020	111.55	112.25	0.39	0.05
RHMF-O-227E	6.500%	22.07.2022	122.45	123.15	1.12	0.97
RHMF-O-247E	5.750%	10.07.2024	123.85	124.55	1.71	1.60
<i>HRK - Kunske</i>						
RHMF-O-187A	5.250%	10.07.2018	101.36	101.46	-0.19	-0.59
RHMF-O-203A	6.750%	05.03.2020	112.25	113.25	0.28	-0.21
RHMF-O-217A	2.750%	08.07.2021	106.75	107.75	0.64	0.34
RHMF-O-222A	2.250%	07.02.2022	104.95	105.45	0.93	0.80
RHMF-O-23BA	1.750%	27.11.2023	104.00	104.50	1.02	0.93
RHMF-O-257A	4.500%	09.07.2025	117.80	118.80	1.86	1.72
RHMF-O-26CA	4.250%	14.12.2026	117.65	118.65	2.02	1.90
RHMF-O-28CA	2.875%	07.02.2028	105.65	106.15	2.23	2.18
RHMF-O-32CA	3.250%	07.07.2032	103.40	104.40	2.96	2.87

Kotacije europskih državnih obveznica dospjeća 10 godina

Izdavatelj	Cijena	Prinos
Njemačka	100.06	0.49
Francuska	100.13	0.74
Austrija	100.25	0.72
Italija	102.11	1.77
Španjolska	101.70	1.22
Portugal	104.33	1.67
Češka	106.00	1.86
Grčka	97.93	4.01
Slovenija	99.95	1.01

Eurobonds Rep. Hrvatske

Naziv	Kupon	Dospijeće	Cijena		Prinos	
			Bid	Ask	Bid	Ask
<i>Republika Hrvatska</i>						
CROATIA EUR 2018	5.875%	09.07.2018	101.40	101.50	0.13	-0.26
CROATIA USD 2019	6.750%	05.11.2019	105.85	106.35	2.90	2.59
CROATIA USD 2020	6.625%	14.07.2020	107.30	107.80	3.25	3.02
CROATIA USD 2021	6.375%	24.03.2021	108.00	108.50	3.50	3.33
CROATIA EUR 2022	3.875%	30.05.2022	111.00	111.50	1.14	1.02
CROATIA USD 2023	5.500%	04.04.2023.	107.30	107.80	3.87	3.77
CROATIA USD 2024	6.000%	26.01.2024	110.45	110.95	3.96	3.87
CROATIA EUR 2025	3.000%	11.03.2025	107.20	107.70	1.88	1.81
CROATIA EUR 2027	3.000%	20.03.2027	105.55	106.05	2.31	2.25
CROATIA EUR 2030	2.750%	07.01.2030	100.60	101.10	2.69	2.64

CDS Pregled

Izdavatelj	1 god	3 god	5 god
Hrvatska	16	44	89
Italija	32	71	102
Spain	9	23	40

Hrvatske korporativne obveznice

ZG. HOLDING 2023 HRK	3.875%	15.07.2023	106.50	107.50	2.54	2.34
HEP USD	5.875%	23.10.2022	107.80	108.80	3.98	3.75

Bund futures



Pregled dioničkog tržišta

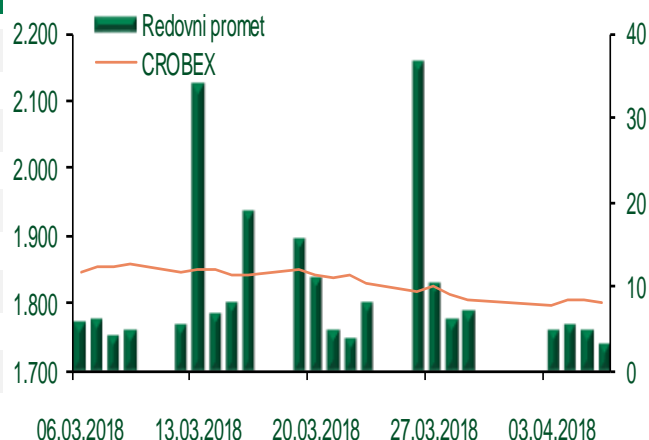
Dnevni pregled trgovanja na ZSE

Podaci za 06.04.2018.

Ukupni promet ('000 HRK)	3.143,34
Redovni promet ('000 HRK)	3.143,34
Prijavljeni promet ('000 HRK)	0,00
OTC promet ('000 HRK)	8.331,01
Vrijednost CROBEX indeksa	1.801,44
Dnevna promjena CROBEX indeksa	-0,26%
Promjena CROBEX indeksa u 2018.	-2,25%
Vrijednost CROBEX10 indeksa	1.046,09
Dnevna promjena CROBEX10 indeksa	-0,18%
Promjena CROBEX10 indeksa u 2018.	-2,86%

Izvor: Zagrebačka burza


Kretanje vrijednosti CROBEX-a i redovnog prometa



Top 5 najlikvidnijih dionica na Zagrebačkoj burzi

Oznaka	Naziv društva	Zadnja cijena (HRK) na 06.04.2018.	Promjena cijene	Promjena u tekućoj godini	Promet ('000 HRK)	Tržišna kapitalizacija (mil. HRK)
HT	Hrvatski Telekom d.d.	161,50	0,00%	-2,36%	1.171,24	13.189,72
TUHO	TURISTHOTEL d.d.	2.940,00	-2,00%	-8,13%	267,96	1.078,26
RVP	Valamar Riviera d.d.	40,60	-0,98%	-7,20%	259,84	5.116,72
ATPL	Atlantska plovidba d.d.	514,00	-7,55%	-19,55%	136,75	717,30
ADRS	Adris Grupa d.d.	500,00	0,00%	0,02%	134,00	4.807,95

Dnevna promjena sastavnica CROBEX-a



Pregled stanja na burzama u regiji

Indeks	Vrijednost indeksa na 06.04.2018.	Dnevna promjena indeksa	Promjena indeksa u tekućoj godini
BELEX15	741,37	-0,67%	-2,43%
BELEXline	1.563,59	-0,80%	-5,95%
SBI TOP	823,66	-0,03%	2,14%
SASX-10	638,01	0,00%	13,43%
BIRS	521,72	-0,61%	-3,99%
MONEX 20	10.239,72	0,19%	0,63%
MBI-10	2.803,73	-0,36%	10,43%

Izvor: službene stranice burzi regije

Pregled stanja na burzama u svijetu

Indeks	Vrijednost indeksa na 06.04.2018.	Dnevna promjena indeksa	Promjena indeksa u tekućoj godini
FTSE 100	7183,64	-0,22%	-6,56%
DAX 30	12241,27	-0,52%	-5,24%
CAC 40	5258,24	-0,35%	-1,02%
DJIA	23932,76	-2,34%	-3,18%
NASDAQ	6915,11	-2,28%	0,17%
S&P 500	2604,47	-2,19%	-2,59%
NIKKEI 225	21678,26	+0,51%	-4,77%

Izvor: Bloomberg

Kontakti

Riznica i ALM

Prodaja rizničnih proizvoda
treasurysales@pbz.hr

01 4891 301

Riznica
treasury@pbz.hr

- Likvidnost 01 4891 303
- Trgovanje devizama 01 4891 302
- Trgovanje vrijednosnim papirima 01 4891 304
- Trgovanje efektivom 01 4891 305

Proizvodi korporativnog bankarstva

Brokerski poslovi
brokeri@pbz.hr

01 4891 331

Pravne napomene:

Ovu publikaciju izdaje PRIVREDNA BANKA ZAGREB-DIONIČKO DRUŠTVO, Zagreb, Radnička cesta 50 (dalje:PBZ) i namijenjena je klijentima Grupe PBZ. Ova publikacija je načinjena samo sa svrhom informiranja i ne može se niti na koji način smatrati ponudom ili pozivom na kupnju imovine ili prava koje se u njoj spominju. Informativni karakter ove publikacije znači da ona ne može služiti kao zamjena za vlastitu prosudbu i procjenu bilo kojeg čitatelja ili primatelja ove publikacije. Informacije, mišljenja, zaključci, prognoze i projekcije koje se ovdje iznose zasnivaju se na javno dostupnim podacima u čiju se točnost PBZ pouzdaje, ali istu ne može jamčiti. U skladu s navedenim, svi stavovi, mišljenja, zaključci, prognoze i projekcije izneseni u ovoj publikaciji podložni su promjenama podataka kako ih objavljuju korišteni izvori. PBZ dozvoljava daljnje korištenje podataka iz ove publikacije, uz obavezno navođenje ove publikacije kao izvora. Svaka imovina koja se spominje u ovoj publikaciji i čije se kretanje komentira može, s vremena na vrijeme, biti predmet trgovanja, odnosno zauzimanja pozicije od strane PBZ-a.