

Dnevni izvještaj financijskih tržišta

9. kolovoz 2018.

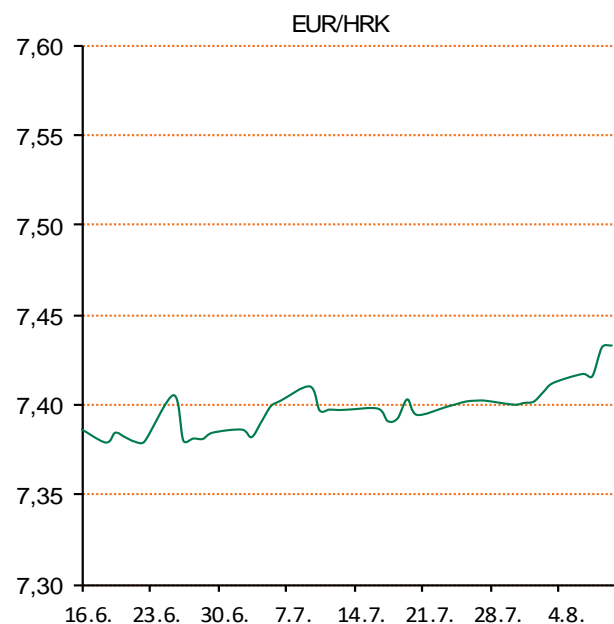
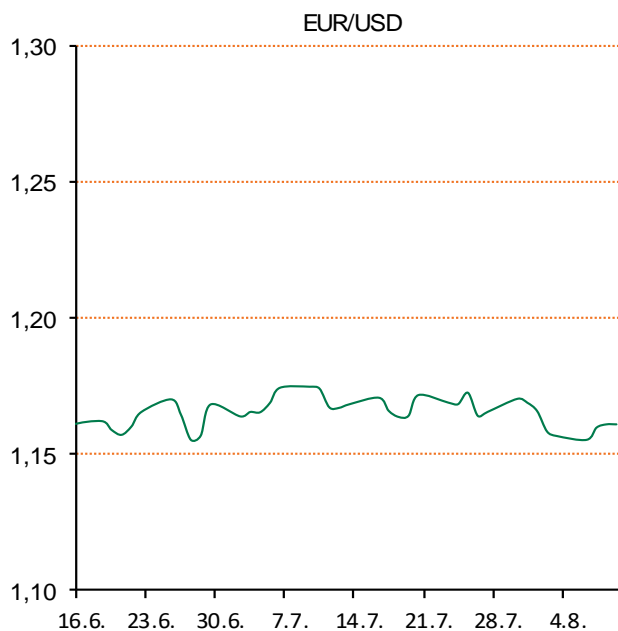
- Interval trgovanja u današnjem danu u okviru 7,40-7,45
- Euro stabilan prema dolaru
- Kineski podaci stižali nervozu na tržištu
- Kineska valuta oslabila 0,2 posto prema dolaru
- Japanski jen ojačao prema dolaru 0,5 posto
- Turska lira oslabila prema dolaru za više od 1 posto
- Cijene nafte pale prema 74 dolara
- Crobex bez značajne promjene

Pregled deviznog tržišta

Spot rates			Forward points EUR/HRK			Interest rate swap EUR		
	BID	ASK		BID	ASK		BID	ASK
EURUSD	1,1582	1,1584	O/N	0,2	1,8	1Y	-0,26	-0,21
EURCHF	1,1515	1,1518	T/N	0,2	1,7	2Y	-0,15	-0,14
EURGBP	0,9010	0,9015	1W	1	13	3Y	-0,0206	0,0194
EURJPY	128,61	128,66	2W	1	26	4Y	0,1532	0,1582
GBPUSD	1,285	1,2856	1M	3	63	5Y	0,3011	0,3111
USDJPY	111,04	111,06	3M	9	171	7Y	0,5774	0,5874
GOLD	1211,80	1211,92	6M	0	361	9Y	0,814	0,824
BRENT	69,90	69,92	12M	15	679	10Y	0,9023	0,9423

Cross-rates PBZ		
	BID	ASK
EURHRK	7,4000	7,4500
USDHRK	6,3881	6,4324
CHFHRK	6,4247	6,4698
GBPHRK	8,2085	8,2686
JPYHRK	5,7516	5,7927
AUDHRK	4,7390	4,7717
CADHRK	4,9055	4,9393
NOKHRK	0,7745	0,7801
DKKHRK	0,9926	0,9994
SEKHRK	0,7111	0,7163
HUFHRK	2,3077	2,3254
PLNHRK	1,7311	1,7434
CZKHRK	0,2888	0,2909

Jučerašnji dan otvorili smo na tržištu kotacijom 7,415-7,420 za EURHRK. Tijekom dana bilo je prilično dinamično, ponuda i potražnja su varirale te smo u jednom trenutku dosegli razinu od 7,435-7,440 za EURHRK. Krajem dana situacija na tržištu se djelomično smirila te smo završili na razini 7,429-7,434 za EURHRK. Interval trgovanja u današnjem danu vidimo u okviru 7,40-7,45 za EURHRK. Ključni dionički indeksi ZSE dan su završili uz različite predznake. Crobex je uvećan za 0,04 posto, a Crobex10 umanjen za 0,04 posto. Sveukupni promet na ZSE uvećan je u odnosu na dan ranije te je iznosio 43,6 milijuna kuna. Euro je u srijedu bio stabilan prema dolaru na međunarodnim tržištima valuta, pri čemu su solidni kineski podaci stišali nervozu zbog trgovinskih napetosti između Kine i SAD-a. Euro se trgovalo po 1,1596 dolara. Kineska je valuta jučer na inozemnim tržištima oslabila 0,2 posto prema dolaru, kliznuvši na 6,8380 juana za dolar. Među ostalim valutama isticao se japanski jen koji je prema dolaru ojačao 0,5 posto, na 119,84 jena, nakon izvješća o nesuglasju članova upravnog odbora japanske središnje banke o prihvatljivom otklonu tečajeva u odnosu na zacrtane razine. Turska lira dodatno je pak oslabila prema dolaru, za nešto više od jedan posto, te se dolarom trgovalo po 5,2880 lira, budući da trgovce i dalje zabrinjava gospodarska politika turske vlade. Cijene nafte pale su u srijedu na međunarodnim tržištima prema 74 dolara nakon objave kineskih podataka o uvozu koji su potvrdili kontinuirano usporavanje potražnje za naftom. Cijena barela nafte na londonskom je tržištu pala 38 centi u odnosu na prethodno zatvaranje, na 74,27 dolara. Na američkom tržištu barelom se trgovalo po 67 centi nižoj cijeni, od 68,50 dolara.



Kamo za vikend: Ovog vikenda nudi se nešto sasvim novo nadomak Zagreba, Dance nature festival u srcu Slunja, na poznatim Rastokama. 3 dana, 3 plesna stila, 3 party-a, više od 40 radionica, te domaći i inozemni instruktori i DJ-i na 3 različita eventa: Salsa&Sensual Nature, Social Dance Nature i Dance Fitness. Zapešite i vježbajte u prirodi, a više informacija dostupno je na službenim stranicama Plesne škole Alegria.

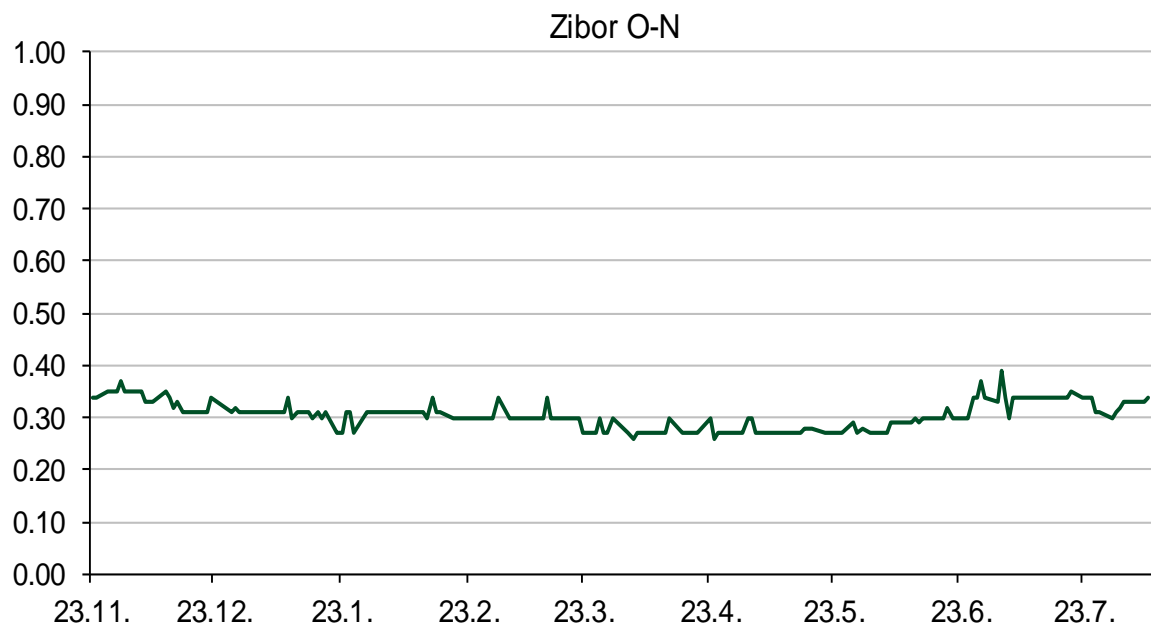
Pregled novčanog tržišta

Referentne kamatne stope na dan					Vrijednost udjela fondova	
Opis	08.08.2018			07.08.2018		
	Libor USD	Libor CHF	Euribor	Zibor	Fond	
O/N	1.91338	-0.783	-	0.34	PBZ START	143,4259 HRK
1W	1.95	-0.790	-0.379	0.32	PBZ E START	128,7325 EUR
2W			-0.369	0.33	PBZ D START	134,9399 USD
1M	2.07113	-0.775	-0.369	0.44	PBZ Short term bond	104,6432 HRK
3M	2.34144	-0.726	-0.319	0.49	PBZ Bond	138,4449 EUR
6M	2.52238	-0.649	-0.268	0.50	PBZ Conservative 10	118,6761 EUR
1Y	2.82431	-0.516	-0.176	0.53	PBZ International Multi Asset	97,7258 EUR
					PBZ Flexibile 30	104,4239 EUR
					PBZ Global	16,2602 EUR
					PBZ Equity	12,1299 EUR

Trezorski zapisi (Rezultati posljednje aukcije Min. Financija RH)					
Ročnost	Valuta	Prinos	Izdano (Mio)	Dat. Izdavanja	Dat. Dospjeća
364	HRK	0.09	335	29.05.2018	30.05.2019
364	EUR/VK	0.01	11.1	26.10.2017	25.10.2018
455	EUR	0.10	1500	09.11.2017	07.02.2019

Kamatni swapovi			
	EUR BID	USD BID	CHF BID
1 Y	-0.2700	2.6710	-0.6700
2 Y	-0.1490	2.8670	-0.5625
3 Y	-0.0010	2.9280	-0.4022
4 Y	0.1540	2.9490	-0.2675
5 Y	0.3105	2.9590	-0.1325
6 Y	0.4485	2.9680	0.0280
7 Y	0.5795	2.9770	0.1460
8 Y	0.7035	2.9870	0.2330
9 Y	0.8145	2.9990	0.3340
10 Y	0.9100	3.0120	0.4208

PBZ Referentne kamate						
HRK	O/N	1W	1M	3M	6M	
Bid	0.00	0.00	0.01	0.01	0.01	
Ask	0.30	0.30	0.46	0.51	0.51	
EUR	O/N	1W	1M	3M	6M	
Bid	0.00	0.00	0.00	0.01	0.01	
Ask	0.20	0.20	0.30	0.41	0.51	
USD	O/N	1W	1M	3M	6M	
Bid	0.40	0.50	0.70	0.90	1.00	
Ask	1.00	1.10	1.30	1.50	1.60	



Pregled tržišta obveznica

Obveznice Republike Hrvatske						
Naziv	Kupon	Dospijeće	Cijena		Prinos	
			Bid	Ask	Bid	Ask
<i>Euro - Val. klauzula</i>						
RHMF-O-19BA	5.375%	29.11.2019	106.90	107.60	0.04	-0.48
RHMF-O-203E	6.500%	05.03.2020	110.00	110.70	0.09	-0.32
RHMF-O-227E	6.500%	22.07.2022	122.25	122.95	0.76	0.60
RHMF-O-247E	5.750%	10.07.2024	123.50	124.20	1.57	1.46

Kotacije europskih državnih obveznica dospjeća 10 godina		
Izdavatelj	Cijena	Prinos
Njemačka	98.55	0.40
Francuska	100.24	0.73
Austrija	101.40	0.60
Italija	92.73	2.90
Španjolska	99.71	1.43
Portugal	103.25	1.77
Češka	102.62	2.21
Grčka	98.19	3.98
Slovenija	100.50	0.95

HRK - Kunske

RHMF-O-203A	6.750%	05.03.2020	110.30	111.10	0.15	-0.33
RHMF-O-217A	2.750%	08.07.2021	106.30	107.30	0.56	0.22
RHMF-O-222A	2.250%	07.02.2022	104.55	105.05	0.92	0.78
RHMF-O-23BA	1.750%	27.11.2023	102.95	103.45	1.17	1.08
RHMF-O-257A	4.500%	09.07.2025	117.00	118.00	1.86	1.71
RHMF-O-26CA	4.250%	14.12.2026	117.00	118.00	2.02	1.89
RHMF-O-282A	2.875%	07.02.2028	105.10	105.60	2.27	2.22
RHMF-O-297A	2.375%	09.07.2029	97.80	98.30	2.61	2.55
RHMF-O-327A	3.250%	07.07.2032	103.00	104.00	2.98	2.90

Eurobonds Rep. Hrvatske						
Naziv	Kupon	Dospijeće	Cijena		Prinos	
			Bid	Ask	Bid	Ask

Republika Hrvatska

CROATIA USD 2019	6.750%	05.11.2019	104.10	104.60	3.31	2.91
CROATIA USD 2020	6.625%	14.07.2020	105.35	105.85	3.71	3.45
CROATIA USD 2021	6.375%	24.03.2021	106.55	107.05	3.72	3.53
CROATIA EUR 2022	3.875%	30.05.2022	111.40	111.90	0.81	0.69
CROATIA USD 2023	5.500%	04.04.2023	106.10	106.60	4.04	3.93
CROATIA USD 2024	6.000%	26.01.2024	108.50	109.00	4.24	4.14
CROATIA EUR 2025	3.000%	11.03.2025	108.15	108.65	1.68	1.60
CROATIA EUR 2027	3.000%	20.03.2027	105.15	105.65	2.33	2.27
CROATI EUR 2028	2.700%	15.06.2028	100.85	101.35	2.60	2.54
CROATIA EUR 2030	2.750%	27.01.2030	99.85	100.35	2.76	2.71

CDS Pregled			
Izdavatelj	1 god	3 god	5 god
Hrvatska	16	46	91
Italija	124	193	231
Spain	29	44	65

Hrvatske korporativne obveznice

ZG. HOLDING 2023 HRK	3.875%	15.07.2023	106.00	107.00	2.56	2.35
HEP USD	5.875%	23.10.2022	104.40	105.40	4.70	4.45

Bund futures



Pregled dioničkog tržišta

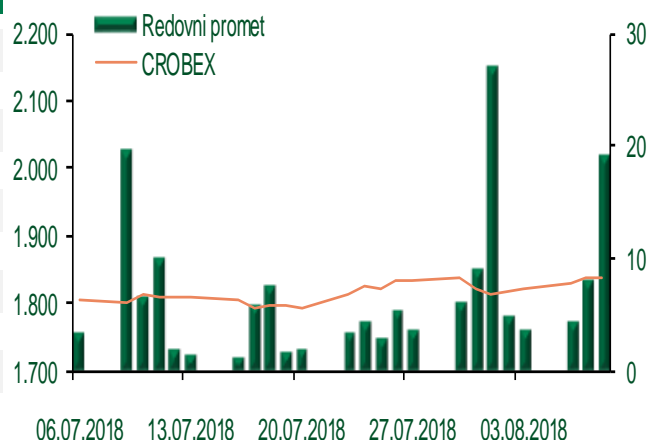
Dnevni pregled trgovanja na ZSE

Podaci za 08.08.2018.

Ukupni promet ('000 HRK)	43.560,11
Redovni promet ('000 HRK)	19.201,76
Prijavljeni promet ('000 HRK)	24.358,36
OTC promet ('000 HRK)	0,00
Vrijednost CROBEX indeksa	1.838,74
Dnevna promjena CROBEX indeksa	0,04%
Promjena CROBEX indeksa u 2018.	-0,22%
Vrijednost CROBEX10 indeksa	1.068,65
Dnevna promjena CROBEX10 indeksa	-0,04%
Promjena CROBEX10 indeksa u 2018.	-0,76%

Izvor: Zagrebačka burza

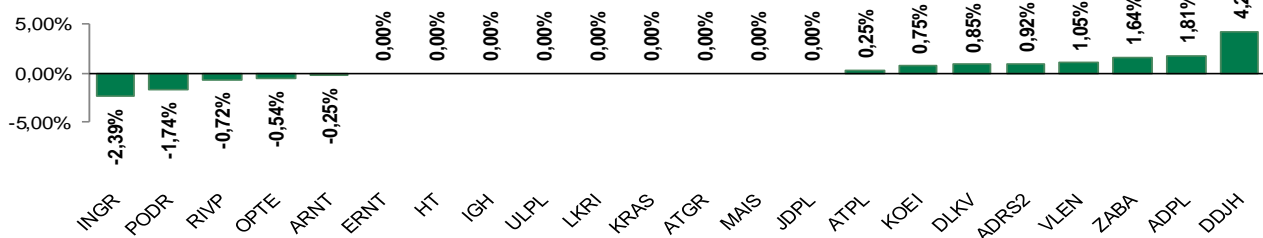
Kretanje vrijednosti CROBEX-a i redovnog prometa



Top 5 najlikvidnijih dionica na Zagrebačkoj burzi

Oznaka	Naziv društva	Zadnja cijena (HRK) na 08.08.2018.	Promjena cijene	Promjena u tekućoj godini	Promet ('000 HRK)	Tržišna kapitalizacija (mil. HRK)
HT	Hrvatski Telekom d.d.	154,50	0,00%	-6,59%	1.516,05	12.618,02
ADRS2	Adris Grupa d.d.	439,00	0,92%	2,33%	1.464,00	2.978,22
RVP	Valamar Riviera d.d.	41,40	-0,72%	-5,37%	458,11	5.217,54
ADRS	Adris Grupa d.d.	488,00	-0,41%	-2,38%	370,22	4.692,56
ATGR	Atlantic Grupa d.d.	1.030,00	0,00%	19,49%	200,49	3.434,33

Dnevna promjena sastavnica CROBEX-a



Pregled stanja na burzama u regiji

Indeks	Vrijednost indeksa na 08.08.2018.	Dnevna promjena indeksa	Promjena indeksa u tekućoj godini
BELEX15	742,96	-0,03%	-2,22%
BELEXline	1.537,01	-0,21%	-7,55%
SBI TOP	884,72	-0,79%	9,72%
SASX-10	630,17	-0,36%	12,03%
BIRS	512,73	0,05%	-5,64%
MONEX 20	10.560,67	0,20%	3,79%
MBI-10	3.381,35	0,00%	33,18%

Izvor: službene stranice burzi regije

Pregled stanja na burzama u svijetu

Indeks	Vrijednost indeksa na 08.08.2018.	Dnevna promjena indeksa	Promjena indeksa u tekućoj godini
FTSE 100	7776,65	+0,75%	1,16%
DAX 30	12633,54	-0,12%	-2,20%
CAC 40	5501,9	-0,35%	3,56%
DJIA	25583,75	-0,18%	3,50%
NASDAQ	7888,32	+0,06%	14,27%
S&P 500	2857,7	-0,03%	6,89%
NIKKEI 225	22598,39	-0,20%	-0,73%

Izvor: Bloomberg

Kontakti

Riznica i ALM

Prodaja rizničnih proizvoda
treasurysales@pbz.hr

01 4891 301

Riznica
treasury@pbz.hr

- Likvidnost 01 4891 303
- Trgovanje devizama 01 4891 302
- Trgovanje vrijednosnim papirima 01 4891 304
- Trgovanje efektivom 01 4891 305

Proizvodi korporativnog bankarstva

Brokerski poslovi
brokeri@pbz.hr

01 4891 331

Pravne napomene:

Ovu publikaciju izdaje PRIVREDNA BANKA ZAGREB-DIONIČKO DRUŠTVO, Zagreb, Radnička cesta 50 (dalje: PBZ) i namijenjena je klijentima Grupe PBZ. Ova publikacija je načinjena samo sa svrhom informiranja i ne može se niti na koji način smatrati ponudom ili pozivom na kupnju imovine ili prava koje se u njoj spominju. Informativni karakter ove publikacije znači da ona ne može služiti kao zamjena za vlastitu prosudbu i procjenu bilo kojeg čitatelja ili primatelja ove publikacije. Informacije, mišljenja, zaključci, prognoze i projekcije koje se ovdje iznose zasnivaju se na javno dostupnim podacima u čiju se točnost PBZ pouzdaje, ali istu ne može jamčiti. U skladu s navedenim, svi stavovi, mišljenja, zaključci, prognoze i projekcije izneseni u ovoj publikaciji podložni su promjenama podataka kako ih objavljuju korišteni izvori. PBZ dozvoljava daljnje korištenje podataka iz ove publikacije, uz obavezno navođenje ove publikacije kao izvora. Svaka imovina koja se spominje u ovoj publikaciji i čije se kretanje komentira može, s vremena na vrijeme, biti predmet trgovanja, odnosno zauzimanja pozicije od strane PBZ-a.

Zaštita osobnih podataka:

Privredna banka Zagreb d.d., Radnička cesta 50, Zagreb, OIB 02535697732, upisana u sudski registar Trgovačkog suda u Zagrebu, pod matičnim brojem subjekta upisa (MBS) 080002817 (dalje: Banka), kao voditelj obrade osobnih podataka, posluje u skladu s načelima Uredbe (EU) 2016/679 EUROPSKOG PARLAMENTA I VIJEĆA od 27. travnja 2016. o zaštiti pojedinaca u vezi s obradom osobnih podataka i o slobodnom kretanju takvih podataka te o stavljanju izvan snage Direktive 95/46/EZ (Opća uredba o zaštiti podataka). Podaci za kontakt službenika za zaštitu podataka: sluzbenik.za.zastitu.osobnih.podataka@pbz.hr

Pri prikupljanju osobnih podataka klijenata, bilo da su prikupljeni od klijenta u trenutku njihovog prikupljanja bilo da su prikupljeni iz nekog drugog izvora, Banka pruža informacije u skladu s člancima 13. i 14. Opće uredbe o zaštiti podataka, kao što su primjerice informacije o Banci kao voditelju obrade, svrhama i pravnom temelju obrade osobnih podataka, kategorijama podataka koji se prikupljaju, razdoblju čuvanja podataka, primateljima podataka, izvoru podatka kao i o pravima u vezi zaštite osobnih podataka (primjerice, pravo na pristup podacima, pravo na brisanje, prigovor i dr.).

Osobne podatke klijenta kao i osobne podatke drugih fizičkih osoba (npr. zakonskih zastupnika, ovlaštenih potpisnika, kontakt osoba i sl.) danih u svrhu slanja ovog izvještaja Banka obrađuje i koristi zakonito, pošteno i transparentno, štiteći pri tome sigurnost osobnih podataka od neovlaštene ili nezakonite obrade, primjenjujući najviše tehničke, sigurnosne i organizacijske mjere zaštite. Detaljnije obavijesti o zaštiti privatnosti klijenta dostupne su u dokumentu "Informacija o obradi osobnih podataka fizičkih osoba u poslovanju s poslovnim subjektima" na www.pbz.hr te u poslovnim prostorijama Banke.