

## Dnevni izvještaj financijskih tržišta

### 10. siječanj 2018.

- blagi rast tečaja EURHRK
- EURHRK trenutno na razini 7,445
- današnji okvir trgovanja 7,42 – 7,47
- euro dalje slabi naspram dolara
- dolarov indeks ojačao
- cijene nafte porasle
- svjetski burzovni indeksi u porastu, CROBEX bez većih promjena

# Pregled deviznog tržišta

	Spot rates	
	BID	ASK
EURUSD	1,1949	1,1953
EURCHF	1,1735	1,1740
EURGBP	0,8839	0,8844
EURJPY	133,67	133,71
GBPUSD	1,3515	1,3518
USDJPY	111,87	111,88
GOLD	1314,51	1314,65
BRENT	69,90	69,92

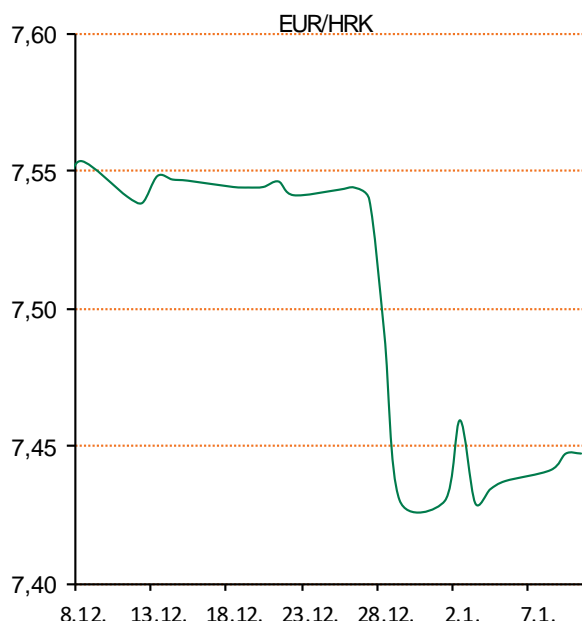
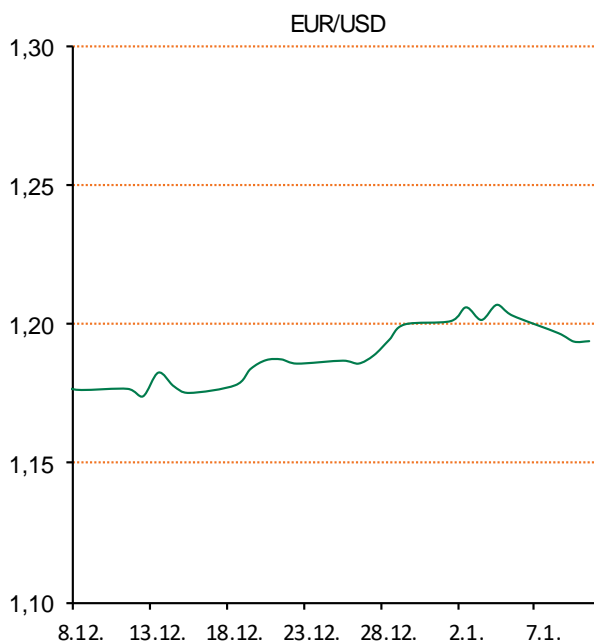
	Forward points EUR/HRK	
	BID	ASK
O/N	-0,1	1,1
T/N	-0,1	1,1
1W	-1	9
2W	-1	19
1M	-3	44
3M	0	121
6M	0	281
12M	75	604

	Interest rate swap EUR	
	BID	ASK
1Y	-0,2535	-0,2475
2Y	-0,1541	-0,1441
3Y	0,001	0,011
4Y	0,16	0,17
5Y	0,309	0,319
7Y	0,572	0,582
9Y	0,804	0,814
10Y	0,908	0,918

	Cross-rates PBZ	
	BID	ASK
EURHRK	7,4200	7,4700
USDHRK	6,2076	6,2516
CHFHRK	6,3203	6,3656
GBPHRK	8,3899	8,4512
JPYHRK	5,5493	5,5884
AUDHRK	4,8627	4,8964
CADHRK	4,9879	5,0232
NOKHRK	0,7715	0,7769
DKKHRK	0,9964	1,0031
SEKHRK	0,7597	0,7651
HUFHRK	2,3969	2,4139
PLNHRK	1,7729	1,7857
CZKHRK	0,2904	0,2924

Dobro jutro. Jučer letargično na tržištu. Trgovinski dan otvoren je na razini 7,44, a zatvoren 50 pipeva više, na razini 7,445. Pomak tečaja se dogodio početkom dana i na toj razini je ostao do kraja radnog dana. Ključni dionički indeksi Zagrebačke burze su današnje trgovanje zaključili različitim predznacima. CROBEX je nakon četiri dana rasta umanjen za 0,08% na 1.859,99 bodova. CROBEX10 je zabilježio rast od 0,19% na 1.080,18 bodova.

Euro je u utorak na međunarodnim tržištima skliznuo na najniže razine u posljednjih deset dana prema dolaru uslijed nastavka dobitonosnih prodaja na koje su se ulagači odlučili nakon višemjesečnog uspona europske valute Euro je skliznuo 0,2% na 1,1941 dolara. Dolarov indeks, koji mjeri vrijednost američke prema drugih šest najznačajnijih svjetskih valuta, jutros je pak ojačao blagih 0,1% na 92,484 boda. Japanska valuta jutros je nakratko dosegla najviše razine prema dolaru u pet dana, od 112,50 jena. U kasnijem se trgovanju dolarom trgovalo po 112,81 jena, što znači da je jen ostao u plusu od oko 0,3% u usporedbi s prethodnim zatvaranjem. Cijene nafte zadržale su se u utorak na međunarodnim tržištima nadomak 68 dolara, balansirajući između smanjene proizvodnje Organizacije zemalja izvoznica nafte (OPEC) i skupine neovisnih proizvođača na čelu s Rusijom i očekivanja da će u taj prostor uskočiti američki proizvođači. Na londonskom je tržištu cijena barela bila 67,87 dolara. Značajnijih promjena nije bilo ni na američkom tržištu gdje se barelom trgovalo po 61,91 dolar.



Sport - Nogometaši Atletico Madrida rutinski su izborili plasman u četvrtfinale španjolskog Kupa Kralja. Atletico je plasman među osam najboljih izborio s dvije pobjede protiv trećeligaša Lleida Esportiu. U prvom susretu momčad Diega Simeonea je na gostovanju slavila 4-0, a u uzvratnom susretu na stadionu Wanda Metropolitano je bilo 3-0. Sva tri gola pala su u drugom poluvremenu, a strijelci su bili Yannick Carrasco (57), Kevin Gameiro (74) i Vitolo (81).

# Pregled novčanog tržišta

Opis	Referentne kamatne stope na dan			09.01.2018	
	Libor USD	Libor CHF	Euribor	Zibor	
O/N	1.4375	-0.786	-	0.31	
1W	1.46832	-0.795	-0.379	0.37	
2W			-0.375	0.40	
1M	1.55375	-0.790	-0.369	0.50	
3M	1.70802	-0.736	-0.329	0.54	
6M	1.86529	-0.642	-0.271	0.60	
1Y	2.15075	-0.525	-0.187	0.68	

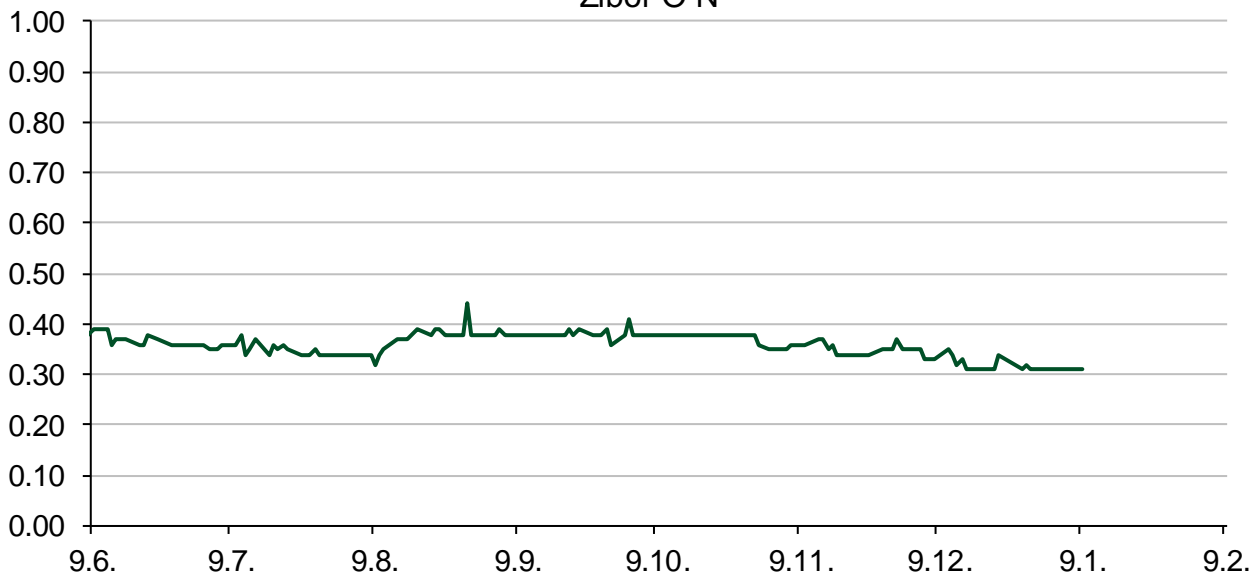
Vrijednost udjela fondova		08.01.2018
Fond		
PBZ Novčani fond		143,5142 HRK
PBZ Euro novčani		128,7407 EUR
PBZ Dollar		133,8149 USD
PBZ Short term bond		104,4285 HRK
PBZ Bond		137,4378 EUR
PBZ Conservative 10		118,1720 EUR
PBZ International Multi Asset		100,3014 EUR
PBZ Flexibile 30		105,2909 EUR
PBZ Global		15,9839 EUR
PBZ Equity		11,6802 EUR

Trezorski zapisi (Rezultati posljednje aukcije Min. Financija RH)					
Ročnost	Valuta	Prinos	Izdano (Mio)	Dat. Izdanja	Dat. Dospijeća
91	HRK	0.20	50	05.01.2017	06.04.2017
182	HRK	0.25	20	24.08.2017	22.02.2018
364	HRK	0.25	1,300.00	23.11.2017	22.11.2018
364	EUR/VK	0.01	11.1	26.10.2017	25.10.2018
455	EUR	0.10	1500	09.11.2017	07.02.2019

	Kamatni sw apovi		
	EUR BID	USD BID	CHF BID
1 Y	-0.2536	1.9710	-0.6400
2 Y	-0.1530	2.1670	-0.4680
3 Y	0.0016	2.2710	-0.3582
4 Y	0.1580	2.3320	-0.2200
5 Y	0.3050	2.3750	-0.1220
6 Y	0.4414	2.4140	-0.0320
7 Y	0.5690	2.4530	0.0530
8 Y	0.6880	2.4860	0.1370
9 Y	0.7990	2.5170	0.2100
10 Y	0.9025	#N/D	0.2860

PBZ Referente kamate						
HRK	O/N	1W	1M	3M	6M	
Bid	1.00	1.00	1.00	1.00	1.00	
Ask	1.30	1.30	1.50	1.50	1.50	
EUR	O/N	1W	1M	3M	6M	
Bid	0.00	0.00	0.00	0.01	0.01	
Ask	0.20	0.20	0.30	0.41	0.51	
USD	O/N	1W	1M	3M	6M	
Bid	0.40	0.50	0.70	0.90	1.00	
Ask	1.00	1.10	1.30	1.50	1.60	

Zibor O-N



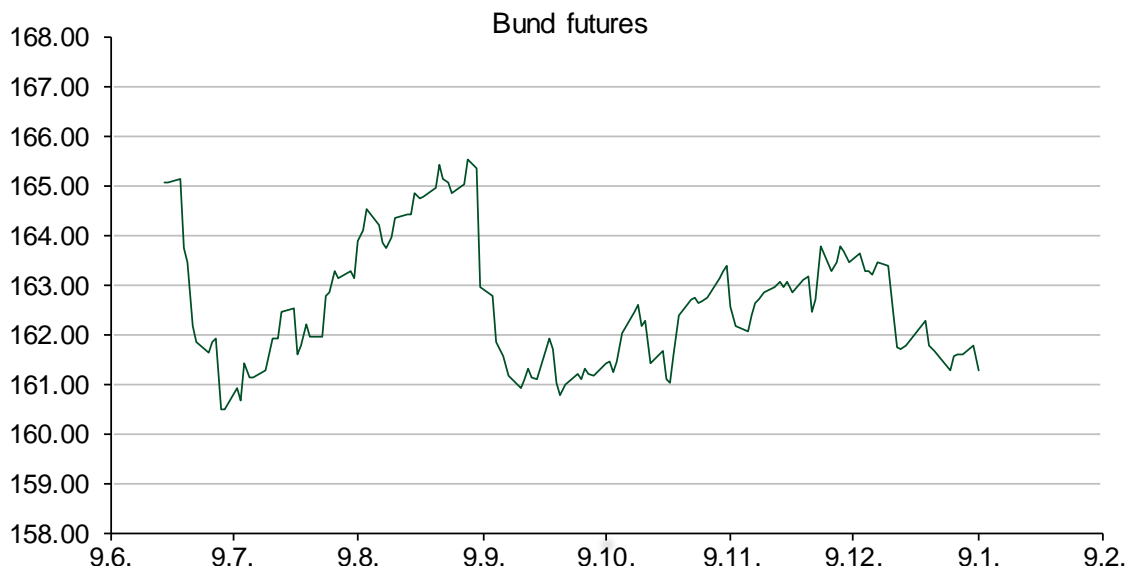
# Pregled tržišta obveznica

Obveznice Republike Hrvatske							Kotacije europskih državnih obveznica dospjeća 10 godina		
Naziv	Kupon	Dospijeće	Cijena		Prinos		Izdavatelj	Cijena	Prinos
			Bid	Ask	Bid	Ask			
<i>Euro - Val. klauzula</i>									
RHMF-O-19BA	5.375%	29.11.2019	109.40	110.10	0.35	0.00	Njemačka	100.26	0.47
RHMF-O-203E	6.500%	05.03.2020	113.10	113.80	0.36	0.06	Francuska	99.25	0.83
RHMF-O-227E	6.500%	22.07.2022	122.60	123.30	1.34	1.20	Austrija	98.88	0.63
RHMF-O-247E	5.750%	10.07.2024	123.50	124.20	1.89	1.79	Italija	100.32	2.02
							Španjolska	99.50	1.51
							Portugal	119.15	1.85
							Češka	87.82	1.71
							Grčka	100.54	3.69
							Slovenija	102.93	0.92
<i>HRK - Kunske</i>									
RHMF-O-187A	5.250%	10.07.2018	102.50	102.70	0.19	-0.20			
RHMF-O-203A	6.750%	05.03.2020	112.50	113.50	0.85	0.42			
RHMF-O-217A	2.750%	08.07.2021	105.70	106.70	1.08	0.80			
RHMF-O-222A	2.250%	07.02.2022	104.10	104.60	1.21	1.09			
RHMF-O-23BA	1.750%	27.11.2023	101.40	101.90	1.50	1.41			
RHMF-O-257A	4.500%	09.07.2025	116.35	117.35	2.13	1.98			
RHMF-O-26CA	4.250%	14.12.2026	115.55	116.55	2.31	2.19			
RHMF-O-28CA	2.875%	07.02.2028	102.95	103.45	2.54	2.49			
RHMF-O-32CA	3.250%	07.07.2032	102.30	103.30	3.05	2.97			

Eurobonds Rep. Hrvatske						
Naziv	Kupon	Dospijeće	Cijena		Prinos	
			Bid	Ask	Bid	Ask
<i>Republika Hrvatska</i>						
CROATIA EUR 2018	5.875%	09.07.2018	103.10	103.30	-0.45	-0.84
CROATIA USD 2019	6.750%	05.11.2019	107.25	107.75	2.62	2.35
CROATIA USD 2020	6.625%	14.07.2020	108.90	109.40	2.92	2.72
CROATIA USD 2021	6.375%	24.03.2021	109.90	110.40	3.10	2.94
CROATIA EUR 2022	3.875%	30.05.2022	111.85	112.35	1.09	0.98
CROATIA USD 2023	5.500%	04.04.2023.	110.25	110.75	3.34	3.25
CROATIA USD 2024	6.000%	26.01.2024	114.00	114.50	3.41	3.33
CROATIA EUR 2025	3.000%	11.03.2025	107.75	108.25	1.83	1.76
CROATIA EUR 2027	3.000%	20.03.2027	107.15	107.65	2.13	2.08
CROATIA EUR 2030	2.750%	07.01.2030	101.20	101.70	2.63	2.58

CDS Pregled			
Izdavatelj	1 god	3 god	5 god
Hrvatska	18	50	94
Italija	28	84	116
Spain	14	29	50

Hrvatske korporativne obveznice						
AGROKOR 2020	9.125%	10.10.2020	22.60	23.60	112.87	109.03
AGROKOR 2019	9.875%	01.05.2019	24.00	25.00	172.85	166.70
ZG. HOLDING 2023 HRK	3.875%	15.07.2023	105.00	107.00	2.88	2.50
HEP USD	5.875%	23.10.2022	111.25	112.25	3.31	3.10



# Pregled dioničkog tržišta

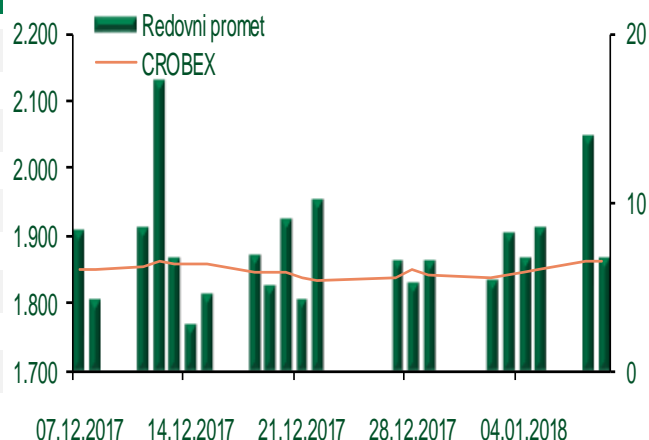
## Dnevni pregled trgovanja na ZSE

Podaci za 09.01.2018.

Ukupni promet ('000 HRK)	10.414,21
Redovni promet ('000 HRK)	6.685,21
Prijavljeni promet ('000 HRK)	3.729,00
OTC promet ('000 HRK)	11.027,83
<b>Vrijednost CROBEX indeksa</b>	<b>1.859,99</b>
Dnevna promjena CROBEX indeksa	-0,08%
Promjena CROBEX indeksa u 2018.	0,93%
<b>Vrijednost CROBEX10 indeksa</b>	<b>1.080,18</b>
Dnevna promjena CROBEX10 indeksa	0,19%
Promjena CROBEX10 indeksa u 2018.	0,31%

Izvor: Zagrebačka burza

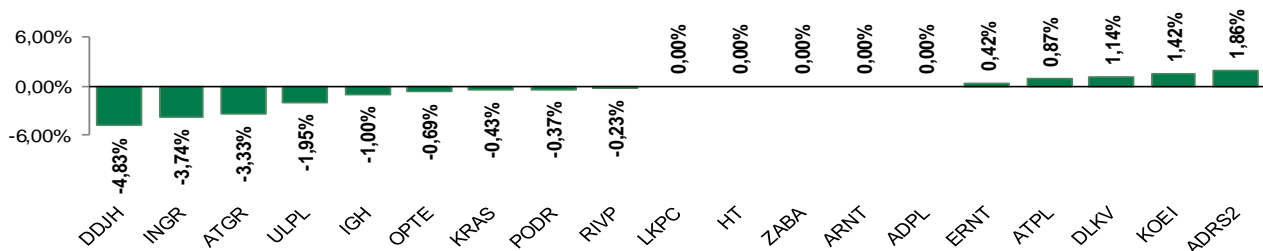
## Kretanje vrijednosti CROBEX-a i redovnog prometa



## Top 5 najlikvidnijih dionica na Zagrebačkoj burzi

Oznaka	Naziv društva	Zadnja cijena (HRK) na 09.01.2018.	Promjena cijene	Promjena u tekućoj godini	Promet ('000 HRK)	Tržišna kapitalizacija (mil. HRK)
ATPL	Atlantska plovidba d.d.	698,00	0,87%	9,25%	1.419,32	974,07
RVP	Valamar Riviera d.d.	43,00	-0,23%	-1,71%	757,63	5.419,18
THNK	Tehnika d.d.	224,00	25,84%	57,75%	571,38	42,44
HT	Hrvatski Telekom d.d.	164,50	0,00%	-0,54%	549,06	13.470,66
ARNT	Arena Hospitality Group d.d.	439,00	0,00%	-2,44%	339,53	2.251,51

## Dnevna promjena sastavnica CROBEX-a



## Pregled stanja na burzama u regiji

Indeks	Vrijednost indeksa na 09.01.2018.	Dnevna promjena indeksa	Promjena indeksa u tekućoj godini
BELEX15	770,64	0,38%	1,43%
BELEXline	1.667,49	0,19%	0,30%
SBI TOP	807,89	0,70%	0,19%
SASX-10	567,80	0,00%	0,94%
BIRS	538,97	-0,42%	-0,81%
MONEX 20	10.122,10	-0,52%	-0,52%
MBI-10	2.605,21	0,00%	2,61%

Izvor: službene stranice burzi regije

## Pregled stanja na burzama u svijetu

Indeks	Vrijednost indeksa na 09.01.2018.	Dnevna promjena indeksa	Promjena indeksa u tekućoj godini
FTSE 100	7731,02	+0,45%	0,56%
DAX 30	13385,59	+0,13%	3,62%
CAC 40	5523,94	+0,67%	3,98%
DJIA	25385,8	+0,41%	2,70%
NASDAQ	7163,58	+0,09%	3,77%
S&P 500	2751,29	+0,13%	2,91%
NIKKEI 225	23788,2	-0,26%	4,49%

Izvor: Bloomberg

# Kontakti

## Riznica i ALM

Prodaja rizničnih proizvoda  
[treasurysales@pbz.hr](mailto:treasurysales@pbz.hr)

01 4891 301

Riznica  
[treasury@pbz.hr](mailto:treasury@pbz.hr)

- Likvidnost 01 4891 303
- Trgovanje devizama 01 4891 302
- Trgovanje vrijednosnim papirima 01 4891 304
- Trgovanje efektivom 01 4891 305

## Proizvodi korporativnog bankarstva

Brokerski poslovi  
[brokeri@pbz.hr](mailto:brokeri@pbz.hr)

01 4891 331

### Pravne napomene:

Ovu publikaciju izdaje PRIVREDNA BANKA ZAGREB-DIONIČKO DRUŠTVO, Zagreb, Radnička cesta 50 (dalje:PBZ) i namijenjena je klijentima Grupe PBZ. Ova publikacija je načinjena samo sa svrhom informiranja i ne može se niti na koji način smatrati ponudom ili pozivom na kupnju imovine ili prava koje se u njoj spominju. Informativni karakter ove publikacije znači da ona ne može služiti kao zamjena za vlastitu prosudbu i procjenu bilo kojeg čitatelja ili primatelja ove publikacije. Informacije, mišljenja, zaključci, prognoze i projekcije koje se ovdje iznose zasnivaju se na javno dostupnim podacima u čiju se točnost PBZ pouzdaje, ali istu ne može jamčiti. U skladu s navedenim, svi stavovi, mišljenja, zaključci, prognoze i projekcije izneseni u ovoj publikaciji podložni su promjenama podataka kako ih objavljuju korišteni izvori. PBZ dozvoljava daljnje korištenje podataka iz ove publikacije, uz obavezno navođenje ove publikacije kao izvora. Svaka imovina koja se spominje u ovoj publikaciji i čije se kretanje komentira može, s vremena na vrijeme, biti predmet trgovanja, odnosno zauzimanja pozicije od strane PBZ-a.