

Dnevni izvještaj financijskih tržišta

11. travanj 2018.

- utorak u znaku blažih deprecijacijskih pritisaka na HRK
- domaći valutni par se jučer spustio do najnižih u danu 7.427
- predviđeni interval kretanja za EURHRK vidimo unutar 7.40 – 7.45
- uslijed popuštanja briga zbog trgovinskih ratova, pali tečajevi za „safe-haven” valute
- \$ izgubio na svojoj vrijednosti kontra €
- od današnjih važnijih podataka za \$: MBA Mortgage Applications i CPI
- značajniji rast svjetskih burzovnih indeksa, CROBEX u zelenom

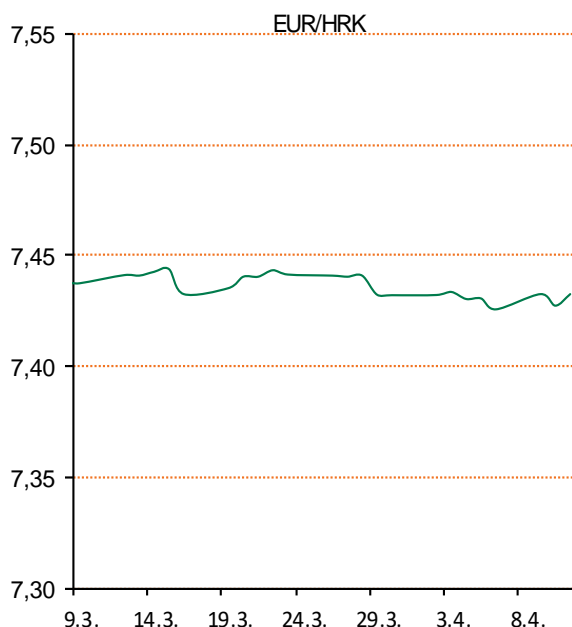
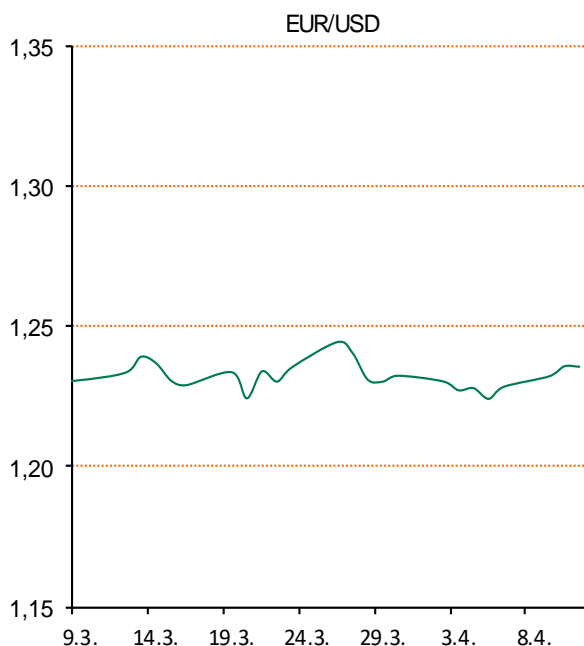
Pregled deviznog tržišta

Spot rates			Forward points EUR/HRK			Interest rate swap EUR		
	BID	ASK		BID	ASK		BID	ASK
EURUSD	1,2374	1,2378	O/N	-0,2	0,9	1Y	-0,257	-0,2512
EURCHF	1,1833	1,1838	T/N	-0,2	0,9	2Y	-0,146	-0,136
EURGBP	0,8708	0,8712	1W	-1	7	3Y	0,0188	0,0488
EURJPY	132,44	132,49	2W	-2	14	4Y	0,21	0,215
GBPUSD	1,4207	1,4211	1M	-6	31	5Y	0,367	0,377
USDJPY	107,03	107,04	3M	-18	109	7Y	0,63	0,65
GOLD	1344,62	1344,71	6M	-37	215	9Y	0,8475	0,8675
BRENT	70,09	70,11	12M	-7	452	10Y	0,9446	0,9546

Cross-rates PBZ		
	BID	ASK
EURHRK	7,4000	7,4500
USDHRK	5,9783	6,0207
CHFHRK	6,2511	6,2960
GBPHRK	8,4940	8,5554
JPYHRK	5,5853	5,6252
AUDHRK	4,6299	4,6621
CADHRK	4,7406	4,7744
NOKHRK	0,7674	0,7730
DKKHRK	0,9936	1,0004
SEKHRK	0,7201	0,7251
HUFHRK	2,3743	2,3912
PLNHRK	1,7633	1,7760
CZKHRK	0,2921	0,2942

Utorak je na domaćem deviznom tržištu donio nastavak blagih aprecijacijskih pritisaka na kunu u odnosu na jedinstvenu europsku valutu. Tečaj EUR/HRK pao je s razine 7,430 na 7,427 kuna za euro potaknut ponudom deviza prvenstveno od strane bankarskog sektora, dok je od strane korporativnih klijenata ponuda i potražnja bila uravnotežena. Pred kraj dana tečaj je i dalje bio u silaznom trendu te smo zatvorili na 7,426 kuna za euro. Današnje trgovanje vidimo unutar intervala 7,40 – 7,45.

Na inozemnim deviznim tržištima bilo je relativno mirno, nakon što su jučer zbog popuštanja strahovanja od trgovinskog rata pali tečajevi valuta koje se smatraju sigurnijim utočištem za kapital u nesigurna vremena, kao što je japanski jen. Američki dolar oslabio je u odnosu na euro na razinu 1,2370 dolara za euro.



Sport: Nogometaši Rome senzacionalno su se plasirali u polufinale Lige prvaka nakon što su u uzvratu u Rimu pobijedili Barcelonu s 3-0 (1-0) i nadoknadili zaostatak od 1-4 s prve utakmice na Nou Campu. Golove su za Romu postigli Edin Džeko (6), Danielle de Rossi (58-11m) i Konstantinos Manolas (82), a za Barcelonu je cijelu utakmicu odigrao Ivan Rakitić.

Pregled novčanog tržišta

Opis	Referentne kamatne stope na dan			10.04.2018	
	Libor USD	Libor CHF	Euribor	Zibor	
O/N	1.70188	-0.788	-	0.27	
1W	1.73938	-0.805	-0.380	0.31	
2W			-0.376	0.33	
1M	1.89713	-0.789	-0.372	0.44	
3M	2.3373	-0.735	-0.329	0.49	
6M	2.47063	-0.650	-0.271	0.50	
1Y	2.70356	-0.523	-0.191	0.54	

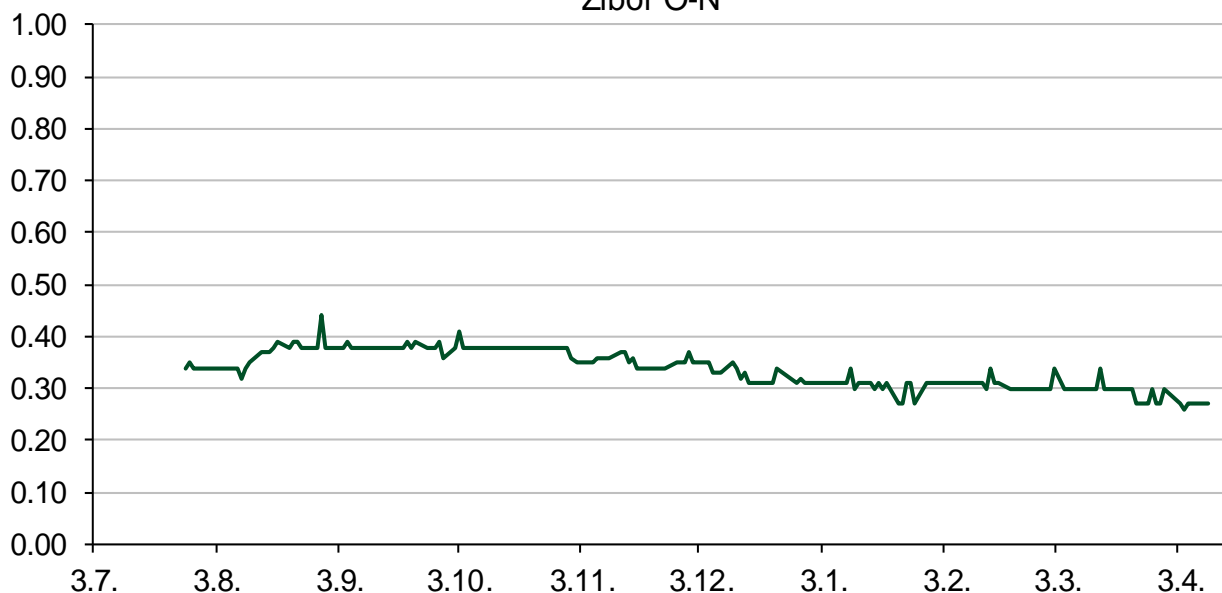
Vrijednost udjela fondova		09.04.2018
Fond		
PBZ Novčani fond		143,4711 HRK
PBZ Euro novčani		128,7347 EUR
PBZ Dollar		134,2457 USD
PBZ Short term bond		104,6738 HRK
PBZ Bond		138,1233 EUR
PBZ Conservative 10		118,3179 EUR
PBZ International Multi Asset		98,9972 EUR
PBZ Flexibile 30		104,1396 EUR
PBZ Global		15,5117 EUR
PBZ Equity		11,6617 EUR

Trezorski zapisi (Rezultati posljednje aukcije Min. Financija RH)					
Ročnost	Valuta	Prinos	Izdano (Mio)	Dat. Izdanja	Dat. Dospjeća
91	HRK	0.20	50	05.01.2017	06.04.2017
182	HRK	0.25	20	24.08.2017	22.02.2018
364	HRK	0.09	414	29.03.2018	28.03.2019
364	EUR/VK	0.01	11.1	26.10.2017	25.10.2018
455	EUR	0.10	1500	09.11.2017	07.02.2019

	Kamatni sw apovi		
	EUR BID	USD BID	CHF BID
1 Y	-0.2800	2.4460	-0.6600
2 Y	-0.1470	2.6050	-0.5110
3 Y	0.0295	2.6840	-0.3600
4 Y	0.2044	2.7240	-0.2200
5 Y	0.3700	2.7460	-0.0930
6 Y	0.5030	2.7640	0.0220
7 Y	0.6295	2.7780	0.1250
8 Y	0.7492	2.7940	0.2220
9 Y	0.8522	2.8090	0.3060
10 Y	0.9249	2.8240	0.3810

PBZ Referente kamate						
HRK	O/N	1W	1M	3M	6M	
Bid	0.00	0.00	0.00	0.01	0.01	
Ask	0.30	0.30	0.50	0.51	0.51	
EUR	O/N	1W	1M	3M	6M	
Bid	0.00	0.00	0.00	0.01	0.01	
Ask	0.20	0.20	0.30	0.41	0.51	
USD	O/N	1W	1M	3M	6M	
Bid	0.40	0.50	0.70	0.90	1.00	
Ask	1.00	1.10	1.30	1.50	1.60	

Zibor O-N



Pregled tržišta obveznica

Obveznice Republike Hrvatske

Naziv	Kupon	Dospijeće	Cijena		Prinos	
			Bid	Ask	Bid	Ask
<i>Euro - Val. klauzula</i>						
RHMF-O-19BA	5.375%	29.11.2019	108.15	108.85	0.35	-0.06
RHMF-O-203E	6.500%	05.03.2020	111.55	112.25	0.37	0.03
RHMF-O-227E	6.500%	22.07.2022	122.45	123.15	1.11	0.96
RHMF-O-247E	5.750%	10.07.2024	123.85	124.55	1.71	1.60
<i>HRK - Kunske</i>						
RHMF-O-187A	5.250%	10.07.2018	101.36	101.46	-0.32	-0.72
RHMF-O-203A	6.750%	05.03.2020	112.25	113.25	0.26	-0.23
RHMF-O-217A	2.750%	08.07.2021	106.75	107.75	0.64	0.34
RHMF-O-222A	2.250%	07.02.2022	104.95	105.45	0.93	0.80
RHMF-O-23BA	1.750%	27.11.2023	104.00	104.50	1.02	0.93
RHMF-O-257A	4.500%	09.07.2025	117.80	118.80	1.86	1.71
RHMF-O-26CA	4.250%	14.12.2026	117.65	118.65	2.02	1.90
RHMF-O-28CA	2.875%	07.02.2028	105.65	106.15	2.23	2.18
RHMF-O-32CA	3.250%	07.07.2032	103.40	104.40	2.96	2.87

Kotacije europskih državnih obveznica dospjeća 10 godina

Izdavatelj	Cijena	Prinos
Njemačka	99.89	0.51
Francuska	99.97	0.75
Austrija	100.38	0.71
Italija	102.03	1.78
Španjolska	101.46	1.24
Portugal	104.03	1.70
Češka	106.75	1.78
Grčka	97.44	4.07
Slovenija	99.86	1.02

Eurobonds Rep. Hrvatske

Naziv	Kupon	Dospijeće	Cijena		Prinos	
			Bid	Ask	Bid	Ask
<i>Republika Hrvatska</i>						
CROATIA EUR 2018	5.875%	09.07.2018	101.35	101.45	0.20	-0.20
CROATIA USD 2019	6.750%	05.11.2019	105.75	106.25	2.95	2.63
CROATIA USD 2020	6.625%	14.07.2020	107.35	107.85	3.22	2.99
CROATIA USD 2021	6.375%	24.03.2021	108.20	108.70	3.42	3.25
CROATIA EUR 2022	3.875%	30.05.2022	111.20	111.70	1.09	0.97
CROATIA USD 2023	5.500%	04.04.2023	107.40	107.90	3.85	3.74
CROATIA USD 2024	6.000%	26.01.2024	110.55	111.05	3.94	3.85
CROATIA EUR 2025	3.000%	11.03.2025	107.20	107.70	1.88	1.80
CROATIA EUR 2027	3.000%	20.03.2027	105.50	106.00	2.31	2.25
CROATIA EUR 2030	2.750%	07.01.2030	100.65	101.15	2.68	2.63

CDS Pregled

Izdavatelj	1 god	3 god	5 god
Hrvatska	16	45	92
Italija	31	68	100
Spain	12	23	39

Hrvatske korporativne obveznice

ZG. HOLDING 2023 HRK	3.875%	15.07.2023	106.50	107.50	2.54	2.34
HEP USD	5.875%	23.10.2022	107.80	108.80	3.98	3.74

Bund futures



Pregled dioničkog tržišta

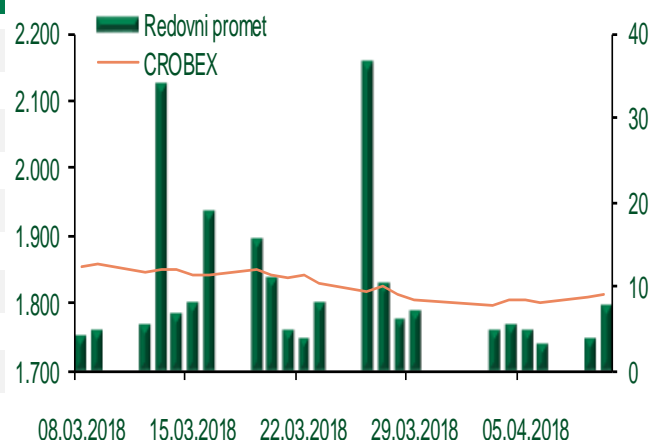
Dnevni pregled trgovanja na ZSE

Podaci za 10.04.2018.

Ukupni promet ('000 HRK)	7.854,46
Redovni promet ('000 HRK)	7.854,46
Prijavljeni promet ('000 HRK)	0,00
OTC promet ('000 HRK)	21.584,75
Vrijednost CROBEX indeksa	1.811,97
Dnevna promjena CROBEX indeksa	0,25%
Promjena CROBEX indeksa u 2018.	-1,68%
Vrijednost CROBEX10 indeksa	1.049,16
Dnevna promjena CROBEX10 indeksa	-0,07%
Promjena CROBEX10 indeksa u 2018.	-2,57%

Izvor: Zagrebačka burza

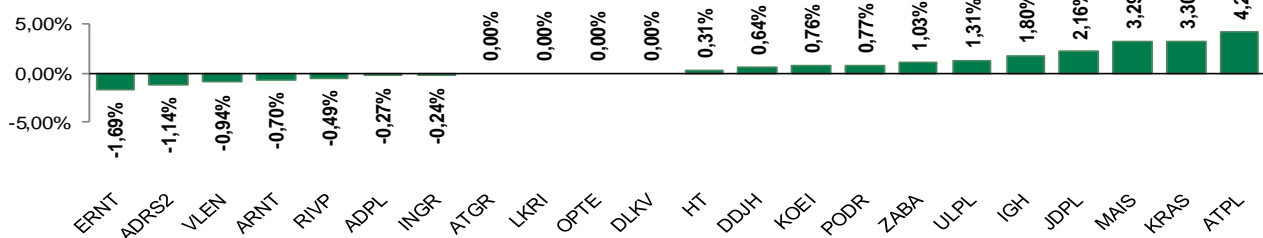
Kretanje vrijednosti CROBEX-a i redovnog prometa



Top 5 najlikvidnijih dionica na Zagrebačkoj burzi

Oznaka	Naziv društva	Zadnja cijena (HRK) na 10.04.2018.	Promjena cijene	Promjena u tekućoj godini	Promet ('000 HRK)	Tržišna kapitalizacija (mil. HRK)
ADRS2	Adris Grupa d.d.	433,00	-1,14%	0,93%	2.529,30	2.937,52
HT	Hrvatski Telekom d.d.	162,00	0,31%	-2,06%	2.111,57	13.230,55
LKPC	Luka Ploče d.d.	430,00	-6,52%	-14,00%	1.290,57	181,88
ZABA	Zagrebačka banka d.d.	59,00	1,03%	11,95%	219,22	18.894,28
RVP	Valamar Riviera d.d.	40,40	-0,49%	-7,66%	188,14	5.091,51

Dnevna promjena sastavnica CROBEX-a



Pregled stanja na burzama u regiji

Indeks	Vrijednost indeksa na 10.04.2018.	Dnevna promjena indeksa	Promjena indeksa u tekućoj godini
BELEX15	737,07	-0,58%	-2,99%
BELEXline	1.560,91	-0,17%	-6,11%
SBI TOP	829,75	0,21%	2,90%
SASX-10	615,25	-3,02%	9,38%
BIRS	521,72	-0,61%	-3,99%
MONEX 20	10.323,26	0,82%	1,45%
MBI-10	2.793,69	0,00%	10,04%

Izvor: službene stranice burzi regije

Pregled stanja na burzama u svijetu

Indeks	Vrijednost indeksa na 10.04.2018.	Dnevna promjena indeksa	Promjena indeksa u tekućoj godini
FTSE 100	7266,75	+1,00%	-5,48%
DAX 30	12397,32	+1,11%	-4,03%
CAC 40	5307,56	+0,84%	-0,09%
DJIA	24.408,00	+1,79%	-1,26%
NASDAQ	7094,3	+2,07%	2,77%
S&P 500	2656,87	+1,67%	-0,63%
NIKKEI 225	21687,1	-0,49%	-4,73%

Izvor: Bloomberg

Kontakti

Riznica i ALM

Prodaja rizničnih proizvoda
treasurysales@pbz.hr

01 4891 301

Riznica
treasury@pbz.hr

- Likvidnost 01 4891 303
- Trgovanje devizama 01 4891 302
- Trgovanje vrijednosnim papirima 01 4891 304
- Trgovanje efektivom 01 4891 305

Proizvodi korporativnog bankarstva

Brokerski poslovi
brokeri@pbz.hr

01 4891 331

Pravne napomene:

Ovu publikaciju izdaje PRIVREDNA BANKA ZAGREB-DIONIČKO DRUŠTVO, Zagreb, Radnička cesta 50 (dalje:PBZ) i namijenjena je klijentima Grupe PBZ. Ova publikacija je načinjena samo sa svrhom informiranja i ne može se niti na koji način smatrati ponudom ili pozivom na kupnju imovine ili prava koje se u njoj spominju. Informativni karakter ove publikacije znači da ona ne može služiti kao zamjena za vlastitu prosudbu i procjenu bilo kojeg čitatelja ili primatelja ove publikacije. Informacije, mišljenja, zaključci, prognoze i projekcije koje se ovdje iznose zasnivaju se na javno dostupnim podacima u čiju se točnost PBZ pouzdaje, ali istu ne može jamčiti. U skladu s navedenim, svi stavovi, mišljenja, zaključci, prognoze i projekcije izneseni u ovoj publikaciji podložni su promjenama podataka kako ih objavljuju korišteni izvori. PBZ dozvoljava daljnje korištenje podataka iz ove publikacije, uz obavezno navođenje ove publikacije kao izvora. Svaka imovina koja se spominje u ovoj publikaciji i čije se kretanje komentira može, s vremena na vrijeme, biti predmet trgovanja, odnosno zauzimanja pozicije od strane PBZ-a.