

Dnevni izvještaj financijskih tržišta

11. svibanj 2018.

- dinamičan dan na domaćem deviznom tržištu
- domaći valutni par spustio se do najnižih u danu 7.376
- HNB devizno intervenirala drugom intervencijom u ovoj godini
- Državni zavod za statistiku objavio podatke za ožujak 2018.
- \$ izgubio na svojoj vrijednosti kontra košarice valuta
- GBP dotaknula svoj 4-mjesečni "low,,
- nastavak rasta na svjetskim burzama, CROBEX u porastu

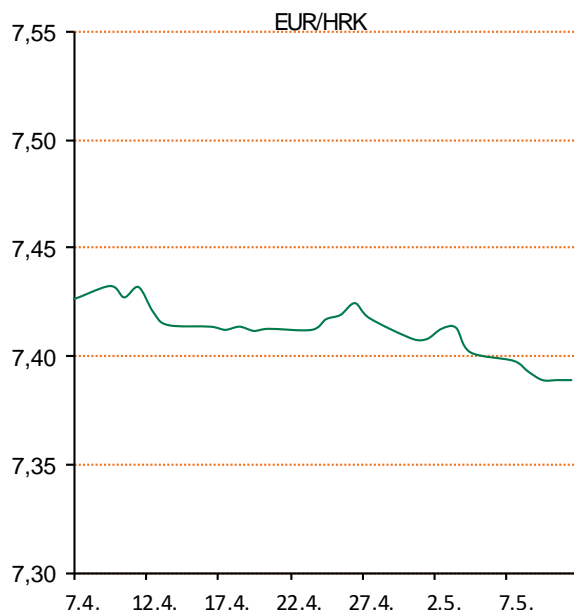
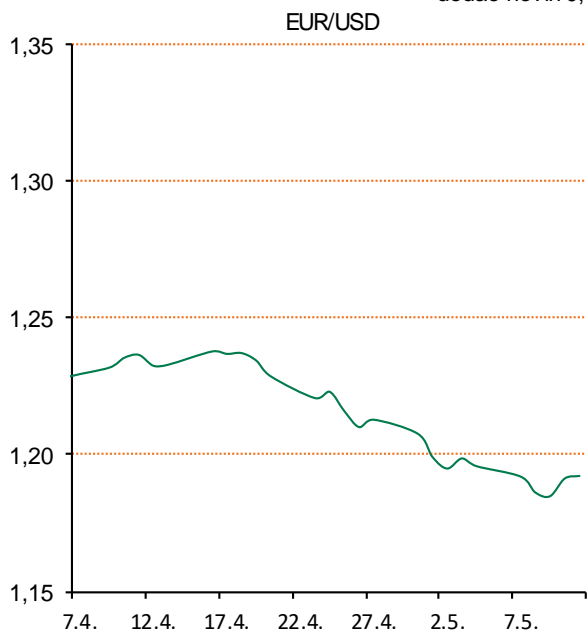
Pregled deviznog tržišta

Spot rates			Forward points EUR/HRK			Interest rate swap EUR		
	BID	ASK		BID	ASK		BID	ASK
EURUSD	1,1902	1,1906	O/N	0	2,8	1Y	-0,2688	-0,2388
EURCHF	1,1944	1,1947	T/N	0	0,9	2Y	-0,1538	-0,1238
EURGBP	0,8799	0,8803	1W	0	7	3Y	0,0225	0,0525
EURJPY	130,23	130,27	2W	0	14	4Y	0,205	0,235
GBPUSD	1,3525	1,3529	1M	0	32	5Y	0,37	0,4
USDJPY	109,41	109,42	3M	0	112	7Y	0,665	0,675
GOLD	1320,63	1320,71	6M	0	216	9Y	0,8886	0,8986
BRENT	78,58	78,60	12M	15	452	10Y	0,9649	1,0149

Cross-rates PBZ		
	BID	ASK
EURHRK	7,3600	7,4100
USDHRK	6,1818	6,2258
CHFHRK	6,1605	6,2040
GBPHRK	8,3608	8,4214
JPYHRK	5,6498	5,6899
AUDHRK	4,6594	4,6920
CADHRK	4,8450	4,8785
NOKHRK	0,7732	0,7789
DKKHRK	0,9880	0,9948
SEKHRK	0,7164	0,7217
HUFHRK	2,3386	2,3552
PLNHRK	1,7290	1,7416
CZKHRK	0,2890	0,2910

Jučerašnji dan bio je u znaku vrlo dinamičnog trgovanja na domaćem terenu. Trgovanje EURHRK smo otvorili s razinom 7.385, poslije čega se tečaj uslijed značajnije ponude deviza s akcentom na međubankarsko trgovanje srozao do najnižih 7.376. Upravo na toj razini oglašila se HNB i devizno intervenirala s drugom intervencijom u ovoj godini, želeći spriječiti daljnji nastavak pada tečaja na domaćem deviznom tržištu. Od poslovnih banaka HNB je kupila 320,5 milijuna eura po prosječnom tečaju od 7.397618, čime je u sustav ubacio dodatnih oko 2,37 milijardi kuna. Poslije aukcije tečaj se stabilizirao na 7.392 razini, a prema kraju dana ponovno je prevladala ponuda i zaustavila tečaj na razinu s početka dana 7.385. Državni zavod za statistiku objavio je podatke kako je u ožujku 2018. u komercijalne smještajne objekte došlo 440 000 turista, koji su ostvarili milijun noćenja, što je više nego u istom razdoblju prošle godine.

Američka valuta je na inozemnim tržištima izgubila na svojoj vrijednosti kontra košarice valuta i zadržala se ispod svog "high-a", zbog očekivanog porasta potrošačkih cijena, što bi moglo dati vjetar u leđa FED-u za brže povećanje kamatnih stopa. Britanska funta dotaknula je svoj 4-mjesečni "low" u odnosu na "zelenu" valutu, nakon što je BoE ostavio ključne troškove zaduživanja bez promjena, te smanjila procjene za rast i inflaciju za 2018. i 2019.g. Nedavno ublažavanje rasta cijena među glavnim gospodarstvima smanjilo je očekivanja kako će većina banaka, osim FED-a, smanjiti kupnju obveznica ili povećati kamatne stope. Američki indeks potrošačkih cijena u travnju je porastao za 0,2%, manje od projiciranih 0,3% od strane ekonomista. U brojkama je EURUSD je dodao novih 0,6% - kretao se oko 1.1920.



Recept: Salata sa šparogama - u uskom i visokom loncu uskuhajte vodu. kuhajte šparoge(1 stručak) 10-tak minuta. Kada su šparoge kuhane, ocijedite ih i ostavite da se ohlade. Operite i očistite salatu, rajčice i mladi luk. Narežite salatu, rajčice na kriške stavite u veliku zdjelu za salatu. Dodajte šparoge, koje ste narezali na dva ili tri komada, mozzarellu narezanu na kockice i masline, pa začinite maslinovim uljem i solju, te poslužite. Želite li da salata bude bogatija, možete dodati tanko narezani parmezan, gljive, konzerviranu tunu ili bilo što po želji. Dobar tek!!

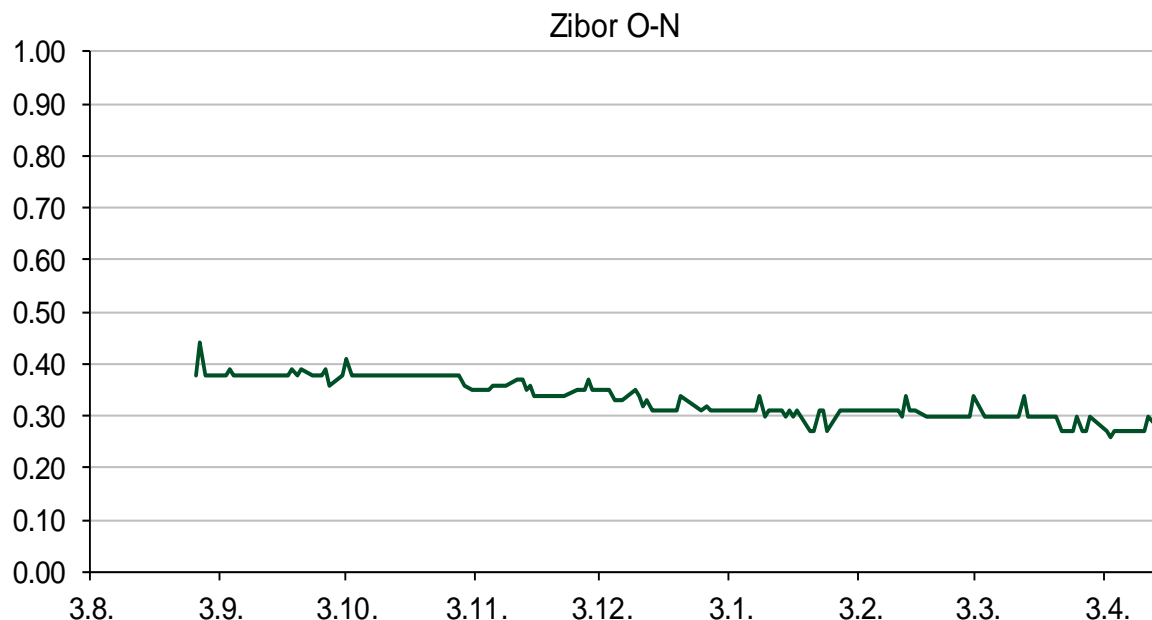
Pregled novčanog tržišta

Referentne kamatne stope na dan					Vrijednost udjela fondova	
Opis	10.05.2018			09.05.2018		
	Libor USD	Libor CHF	Euribor	Zibor	Fond	
O/N	1.705	-0.778	-	0.27	PBZ Novčani fond	143,4598 HRK
1W	1.75375	-0.797	-0.380	0.28	PBZ Euro novčani	128,7373 EUR
2W			-0.376	0.33	PBZ Dollar	134,4037 USD
1M	1.92851	-0.780	-0.371	0.44	PBZ Short term bond	104,7399 HRK
3M	2.35575	-0.720	-0.326	0.49	PBZ Bond	138,2257 EUR
6M	2.51813	-0.645	-0.271	0.50	PBZ Conservative 10	118,6417 EUR
1Y	2.77094	-0.517	-0.189	0.52	PBZ International Multi Asset	99,0183 EUR
					PBZ Flexibile 30	104,6025 EUR
					PBZ Global	15,9267 EUR
					PBZ Equity	11,7515 EUR

Trezorski zapisi (Rezultati posljednje aukcije Min. Financija RH)					
Ročnost	Valuta	Prinos	Izdano (Mio)	Dat. Izdavanja	Dat. Dospjeća
91	HRK	0.20	50	05.01.2017	06.04.2017
182	HRK	0.25	20	24.08.2017	22.02.2018
364	HRK	0.09	414	29.03.2018	28.03.2019
364	EUR/VK	0.01	11.1	26.10.2017	25.10.2018
455	EUR	0.10	1500	09.11.2017	07.02.2019

Kamatni sw apovi			
	EUR BID	USD BID	CHF BID
1 Y	-0.2700	2.5680	-0.6450
2 Y	-0.1440	2.7760	-0.4750
3 Y	0.0118	2.8720	-0.3070
4 Y	0.2168	2.9150	-0.1580
5 Y	0.3820	2.9370	-0.0230
6 Y	0.5310	2.9530	0.0980
7 Y	0.6640	2.9650	0.2080
8 Y	0.7720	2.9780	0.3060
9 Y	0.8800	2.9910	0.3930
10 Y	0.9860	3.0040	0.4670

PBZ Referente kamate						
HRK	O/N	1W	1M	3M	6M	
Bid	0.00	0.00	0.01	0.01	0.01	
Ask	0.30	0.30	0.46	0.51	0.51	
EUR	O/N	1W	1M	3M	6M	
Bid	0.00	0.00	0.00	0.01	0.01	
Ask	0.20	0.20	0.30	0.41	0.51	
USD	O/N	1W	1M	3M	6M	
Bid	0.40	0.50	0.70	0.90	1.00	
Ask	1.00	1.10	1.30	1.50	1.60	



Pregled tržišta obveznica

Obveznice Republike Hrvatske						
Naziv	Kupon	Dospijeće	Cijena		Prinos	
			Bid	Ask	Bid	Ask
<i>Euro - Val. klauzula</i>						
RHMF-O-19BA	5.375%	29.11.2019	108.15	108.85	0.07	-0.36
RHMF-O-203E	6.500%	05.03.2020	111.55	112.25	0.10	-0.26
RHMF-O-227E	6.500%	22.07.2022	122.45	123.15	1.01	0.86
RHMF-O-247E	5.750%	10.07.2024	123.85	124.55	1.66	1.55
<i>HRK - Kunske</i>						
RHMF-O-187A	5.250%	10.07.2018	100.80	100.90	0.08	-0.55
RHMF-O-203A	6.750%	05.03.2020	111.65	112.65	0.28	-0.23
RHMF-O-217A	2.750%	08.07.2021	106.75	107.75	0.58	0.28
RHMF-O-222A	2.250%	07.02.2022	105.00	105.50	0.88	0.75
RHMF-O-23BA	1.750%	27.11.2023	104.00	104.50	1.00	0.91
RHMF-O-257A	4.500%	09.07.2025	117.90	118.90	1.82	1.67
RHMF-O-26CA	4.250%	14.12.2026	117.80	118.80	1.98	1.86
RHMF-O-28CA	2.875%	07.02.2028	105.80	106.30	2.21	2.15
RHMF-O-32CA	3.250%	07.07.2032	103.20	104.20	2.97	2.89

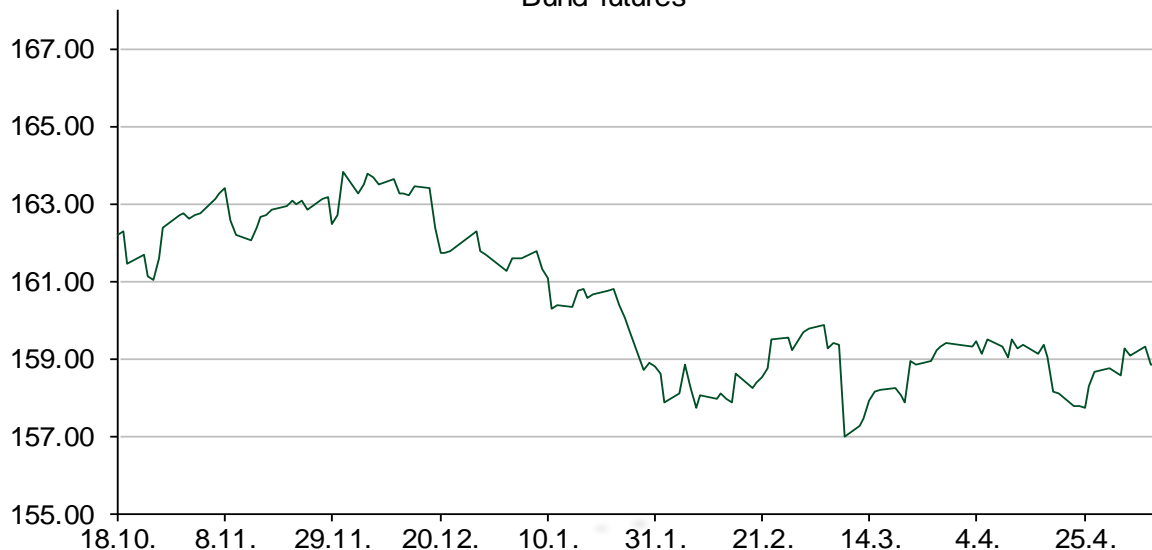
Kotacije europskih državnih obveznica dospjeća 10 godina		
Izdavatelj	Cijena	Prinos
Njemačka	99.54	0.55
Francuska	99.63	0.79
Austrija	99.94	0.76
Italija	100.83	1.92
Španjolska	101.02	1.29
Portugal	104.09	1.69
Češka	105.90	1.86
Grčka	97.43	4.07
Slovenija	99.54	1.05

Eurobonds Rep. Hrvatske						
Naziv	Kupon	Dospijeće	Cijena		Prinos	
			Bid	Ask	Bid	Ask
<i>Republika Hrvatska</i>						
CROATIA EUR 2018	5.875%	09.07.2018	100.90	101.00	-0.09	-0.72
CROATIA USD 2019	6.750%	05.11.2019	104.50	105.00	3.58	3.24
CROATIA USD 2020	6.625%	14.07.2020	105.65	106.15	3.88	3.64
CROATIA USD 2021	6.375%	24.03.2021	106.25	106.75	4.04	3.86
CROATIA EUR 2022	3.875%	30.05.2022	111.00	111.50	1.08	0.96
CROATIA USD 2023	5.500%	04.04.2023	104.80	105.30	4.40	4.29
CROATIA USD 2024	6.000%	26.01.2024	107.65	108.15	4.46	4.37
CROATIA EUR 2025	3.000%	11.03.2025	106.50	107.00	1.97	1.90
CROATIA EUR 2027	3.000%	20.03.2027	104.55	105.05	2.42	2.36
CROATIA EUR 2030	2.750%	07.01.2030	100.15	100.65	2.73	2.68

CDS Pregled			
Izdavatelj	1 god	3 god	5 god
Hrvatska	18	48	96
Italija	32	71	97
Spain	11	27	42

Hrvatske korporativne obveznice						
ZG. HOLDING 2023 HRK	3.875%	15.07.2023	106.00	107.00	2.62	2.42
HEP USD	5.875%	23.10.2022	105.00	106.00	4.62	4.37

Bund futures



Pregled dioničkog tržišta

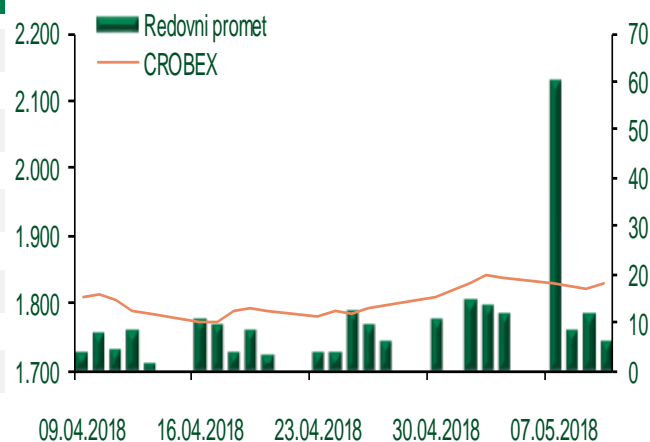
Dnevni pregled trgovanja na ZSE

Podaci za 10.05.2018.

Ukupni promet ('000 HRK)	6.461,42
Redovni promet ('000 HRK)	6.461,42
Prijavljeni promet ('000 HRK)	0,00
OTC promet ('000 HRK)	0,50
Vrijednost CROBEX indeksa	1.831,08
Dnevna promjena CROBEX indeksa	0,53%
Promjena CROBEX indeksa u 2018.	-0,64%
Vrijednost CROBEX10 indeksa	1.065,96
Dnevna promjena CROBEX10 indeksa	0,50%
Promjena CROBEX10 indeksa u 2018.	-1,01%

Izvor: Zagrebačka burza


Kretanje vrijednosti CROBEX-a i redovnog prometa



Top 5 najlikvidnijih dionica na Zagrebačkoj burzi

Oznaka	Naziv društva	Zadnja cijena (HRK) na 10.05.2018.	Promjena cijene	Promjena u tekućoj godini	Promet ('000 HRK)	Tržišna kapitalizacija (mil. HRK)
HUPZ	HUP- Zagreb d.d.	3.900,00	6,56%	16,46%	2.829,02	1.684,77
PODR	Podravka prehrambena industrija d.d.	307,00	1,66%	13,70%	690,68	2.185,84
ERNT	Ericsson Nikola Tesla d.d.	1.085,00	2,36%	-9,88%	459,31	1.444,84
ADRS2	Adris Grupa d.d.	436,00	1,40%	1,63%	436,80	2.957,87
HT	Hrvatski Telekom d.d.	156,50	-0,95%	-5,38%	282,47	12.781,37

Dnevna promjena sastavnica CROBEX-a



Pregled stanja na burzama u regiji

Indeks	Vrijednost indeksa na 10.05.2018.	Dnevna promjena indeksa	Promjena indeksa u tekućoj godini
BELEX15	738,19	0,10%	-2,84%
BELEXline	1.547,39	0,05%	-6,93%
SBI TOP	877,04	3,53%	8,76%
SASX-10	608,39	0,33%	8,16%
BIRS	514,50	0,07%	-5,31%
MONEX 20	10.255,00	0,66%	0,78%
MBI-10	2.934,78	0,00%	15,59%

Izvor: službene stranice burzi regije

Pregled stanja na burzama u svijetu

Indeks	Vrijednost indeksa na 10.05.2018.	Dnevna promjena indeksa	Promjena indeksa u tekućoj godini
FTSE 100	7700,97	+0,50%	0,17%
DAX 30	13022,87	+0,62%	0,81%
CAC 40	5545,95	+0,20%	4,39%
DJIA	24739,53	+0,80%	0,08%
NASDAQ	7404,98	+0,89%	7,27%
S&P 500	2723,07	+0,94%	1,85%
NIKKEI 225	22758,48	+1,16%	-0,03%

Izvor: Bloomberg

Kontakti

Riznica i ALM

Prodaja rizničnih proizvoda
treasurysales@pbz.hr

01 4891 301

Riznica
treasury@pbz.hr

- Likvidnost 01 4891 303
- Trgovanje devizama 01 4891 302
- Trgovanje vrijednosnim papirima 01 4891 304
- Trgovanje efektivom 01 4891 305

Proizvodi korporativnog bankarstva

Brokerski poslovi
brokeri@pbz.hr

01 4891 331

Pravne napomene:

Ovu publikaciju izdaje PRIVREDNA BANKA ZAGREB-DIONIČKO DRUŠTVO, Zagreb, Radnička cesta 50 (dalje:PBZ) i namijenjena je klijentima Grupe PBZ. Ova publikacija je načinjena samo sa svrhom informiranja i ne može se niti na koji način smatrati ponudom ili pozivom na kupnju imovine ili prava koje se u njoj spominju. Informativni karakter ove publikacije znači da ona ne može služiti kao zamjena za vlastitu prosudbu i procjenu bilo kojeg čitatelja ili primatelja ove publikacije. Informacije, mišljenja, zaključci, prognoze i projekcije koje se ovdje iznose zasnivaju se na javno dostupnim podacima u čiju se točnost PBZ pouzdaje, ali istu ne može jamčiti. U skladu s navedenim, svi stavovi, mišljenja, zaključci, prognoze i projekcije izneseni u ovoj publikaciji podložni su promjenama podataka kako ih objavljuju korišteni izvori. PBZ dozvoljava daljnje korištenje podataka iz ove publikacije, uz obavezno navođenje ove publikacije kao izvora. Svaka imovina koja se spominje u ovoj publikaciji i čije se kretanje komentira može, s vremena na vrijeme, biti predmet trgovanja, odnosno zauzimanja pozicije od strane PBZ-a.