

Dnevni izvještaj financijskih tržišta

12. siječanj 2018.

- rast tečaja EURHRK
- EURHRK trenutno na razini 7,455
- današnji okvir trgovanja 7,43 – 7,48
- euro ojačao naspram dolara
- trenutno EURUSD oko 1,2100
- cijene nafte blago porasle
- blagi porast CROBEX indexa

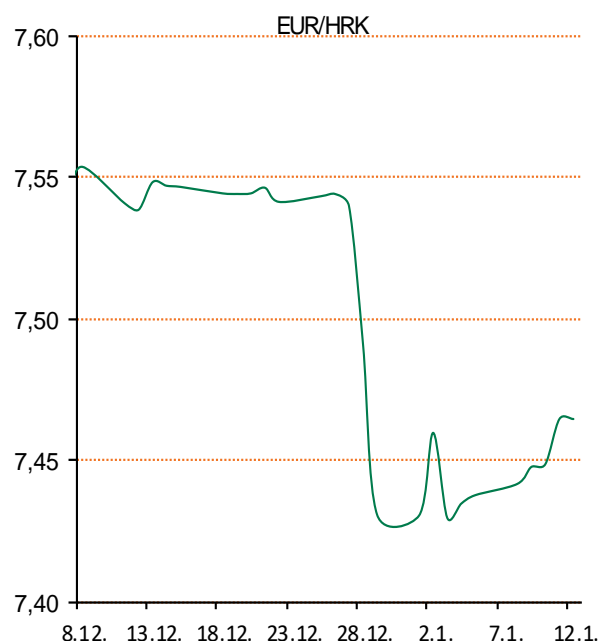
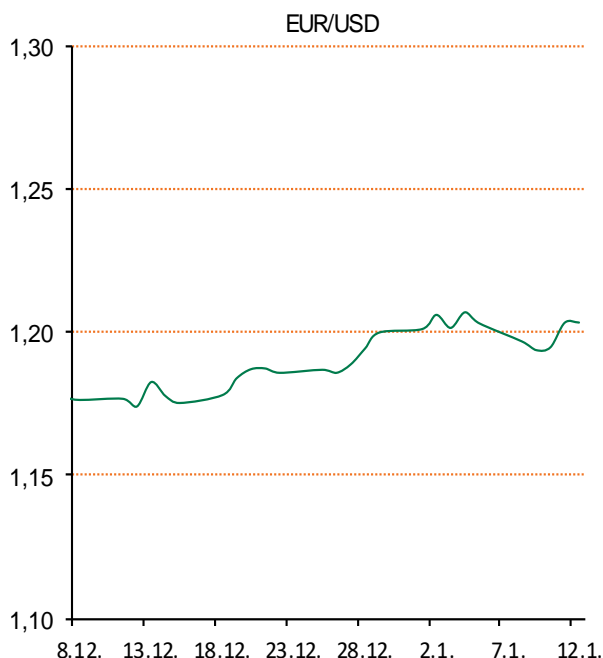
Pregled deviznog tržišta

	Spot rates		Forward points EUR/HRK			Interest rate swap EUR		
	BID	ASK		BID	ASK		BID	ASK
EURUSD	1,2107	1,2108	O/N	-0,3	3,1	1Y	-0,2487	-0,2427
EURCHF	1,1781	1,1786	T/N	-0,1	1	2Y	-0,1255	-0,1155
EURGBP	0,8917	0,8921	1W	-1	8	3Y	0,038	0,078
EURJPY	134,66	134,70	2W	-1	17	4Y	0,2268	0,2368
GBPUSD	1,3575	1,3576	1M	-3	40	5Y	0,377	0,407
USDJPY	111,22	111,25	3M	-9	121	7Y	0,6439	0,6539
GOLD	1328,66	1328,74	6M	0	281	9Y	0,8635	0,8735
BRENT	71,18	71,20	12M	75	604	10Y	0,947	0,987

	Cross-rates PBZ	
	BID	ASK
EURHRK	7,4300	7,4800
USDHRK	6,1364	6,1782
CHFHRK	6,3041	6,3492
GBPHRK	8,3287	8,3885
JPYHRK	5,5160	5,5547
AUDHRK	4,8322	4,8657
CADHRK	4,8940	4,9295
NOKHRK	0,7690	0,7746
DKKHRK	0,9975	1,0043
SEKHRK	0,7585	0,7638
HUFHRK	2,4056	2,4225
PLNHRK	1,7825	1,7951
CZKHRK	0,2911	0,2931

Dobro jutro. Jučer letargično na tržištu. Trgovinski dan otvoren je na razini 7,447, a zatvoren 80 pipseva više, na razini 7,455. Ključni dionički indeksi Zagrebačke burze su trgovanje zaključili porastom. CROBEX je nakon dva dana pada uvećan za blagih 0,02% na 1.858,08 bodova. CROBEX10 je porastao za 0,30% na 1.079,45 bodova.

Dolar se u četvrtak na međunarodnim tržištima stabilizirao prema košarici valuta nakon najvećeg dnevnog gubitka u mjesec dana, zahvaljujući vijestima da je kineski regulator odbacio izvješće da bi Kina mogla smanjiti kupovine američkih obveznica. Dolarov indeks je ojačao 0,2% skočivši s najnižih razina u gotovo tri mjeseca, na koje je skliznuo u jednom trenutku u trgovanju u srijedu pod utjecajem izvješća vezanog za Kinu. Pritom je dolar prema jenu u jednom trenutku ojačao 0,4% da bi se u kasnijem trgovanju stabilizirao na 111,57 jena, u plusu 0,13% u odnosu na prethodno zatvaranje trgovanja. Tečaj dolara prešao je razinu od 1,2 dolara euro. Cijene nafte učvrstile su se u četvrtak na međunarodnim tržištima iznad razine od 69 dolara, poduprte neočekivanim padom američke proizvodnje i smanjenim zalihama. Na londonskom je tržištu cijena barela bila gotovo nepromijenjena u odnosu na prethodno zatvaranje i iznosila je 69,47 dolara. Na američkom tržištu barelom se trgovalo po 37 centi višoj cijeni, od 63,94 dolara.



Recept: Tost s aromatičnom salatom i ajvarom – miks mladih zelenih salate operite i začinite sa žličicom maslinovog ulja i 1 žličicom balzamičnog octa. Sjemenke po vašem izboru (100g) istostirajte na suhoj tavi. Pomiješajte ih sa salatom. Kruh (2 šnite) prepecite, na njega namažite ajvar (2 žlice) i prekrijte ga salatom. Po želji, sendvič upotpunite kuhanim jajetom.

Pregled novčanog tržišta

Opis	Referentne kamatne stope na dan			11.01.2018	
	Libor USD	Libor CHF	Euribor	Zibor	
O/N	1.43625	-0.786	-	0.30	
1W	1.4647	-0.796	-0.379	0.35	
2W			-0.374	0.39	
1M	1.55375	-0.794	-0.369	0.48	
3M	1.70911	-0.736	-0.329	0.53	
6M	1.87144	-0.642	-0.271	0.59	
1Y	2.15552	-0.525	-0.188	0.65	

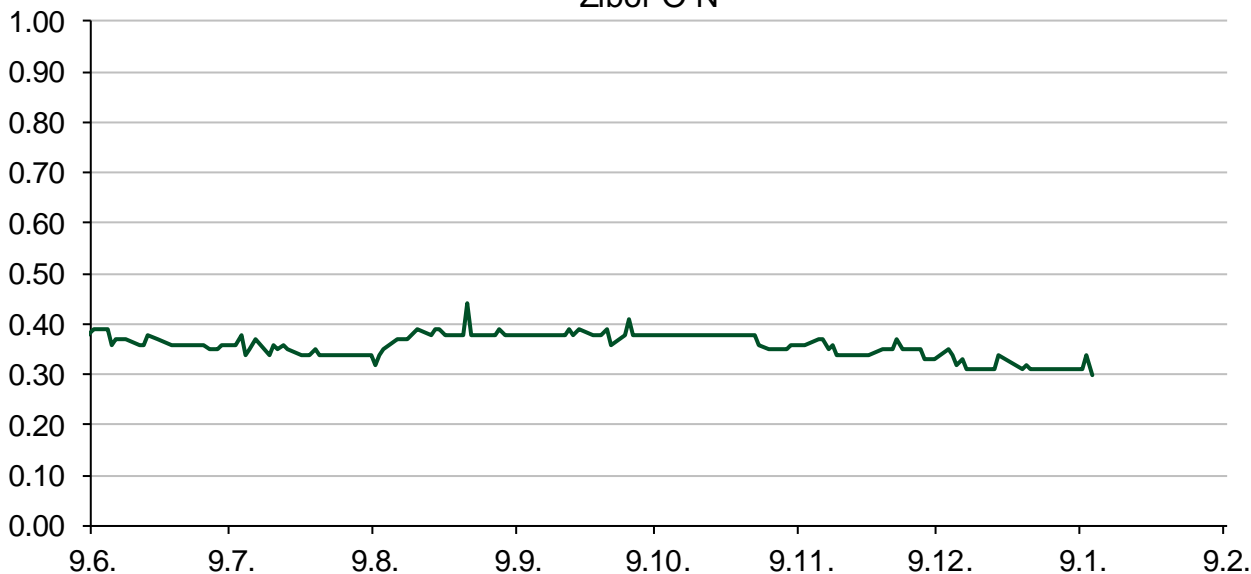
Vrijednost udjela fondova		10.01.2018
Fond		
PBZ Novčani fond		143,5139 HRK
PBZ Euro novčani		128,7406 EUR
PBZ Dollar		133,8261 USD
PBZ Short term bond		104,4205 HRK
PBZ Bond		137,4761 EUR
PBZ Conservative 10		118,1481 EUR
PBZ International Multi Asset		100,3648 EUR
PBZ Flexibile 30		105,2965 EUR
PBZ Global		16,0227 EUR
PBZ Equity		11,7024 EUR

Trezorski zapisi (Rezultati posljednje aukcije Min. Financija RH)					
Ročnost	Valuta	Prinos	Izdano (Mio)	Dat. Izdanja	Dat. Dospjeća
91	HRK	0.20	50	05.01.2017	06.04.2017
182	HRK	0.25	20	24.08.2017	22.02.2018
364	HRK	0.25	1,300.00	23.11.2017	22.11.2018
364	EUR/VK	0.01	11.1	26.10.2017	25.10.2018
455	EUR	0.10	1500	09.11.2017	07.02.2019

	Kamatni sw apovi		
	EUR BID	USD BID	CHF BID
1 Y	-0.2663	1.9840	-0.6375
2 Y	-0.1200	2.1780	-0.4530
3 Y	0.0520	2.2810	-0.3442
4 Y	0.2244	2.3380	-0.1710
5 Y	0.3790	2.3800	-0.0600
6 Y	0.5150	2.4170	0.0350
7 Y	0.6370	2.4520	0.1320
8 Y	0.7510	2.4840	0.2005
9 Y	0.8580	2.5150	0.2900
10 Y	0.9560	#ND	0.3680

PBZ Referente kamate						
HRK	O/N	1W	1M	3M	6M	
Bid	0.00	0.00	0.00	0.03	0.07	
Ask	0.30	0.30	0.50	0.53	0.57	
EUR	O/N	1W	1M	3M	6M	
Bid	0.00	0.00	0.00	0.01	0.01	
Ask	0.20	0.20	0.30	0.41	0.51	
USD	O/N	1W	1M	3M	6M	
Bid	0.40	0.50	0.70	0.90	1.00	
Ask	1.00	1.10	1.30	1.50	1.60	

Zibor O-N



Pregled tržišta obveznica

Obveznice Republike Hrvatske

Naziv	Kupon	Dospijeće	Cijena		Prinos	
			Bid	Ask	Bid	Ask
<i>Euro - Val. klauzula</i>						
RHMF-O-19BA	5.375%	29.11.2019	109.05	109.75	0.50	0.14
RHMF-O-203E	6.500%	05.03.2020	113.30	114.00	0.24	-0.06
RHMF-O-227E	6.500%	22.07.2022	122.70	123.40	1.31	1.17
RHMF-O-247E	5.750%	10.07.2024	123.60	124.30	1.87	1.77
<i>HRK - Kunske</i>						
RHMF-O-187A	5.250%	10.07.2018	102.40	102.60	0.28	-0.12
RHMF-O-203A	6.750%	05.03.2020	112.50	113.50	0.82	0.39
RHMF-O-217A	2.750%	08.07.2021	106.10	107.10	0.96	0.68
RHMF-O-222A	2.250%	07.02.2022	104.20	104.70	1.19	1.06
RHMF-O-23BA	1.750%	27.11.2023	102.10	102.60	1.38	1.29
RHMF-O-257A	4.500%	09.07.2025	116.85	117.85	2.06	1.91
RHMF-O-26CA	4.250%	14.12.2026	116.10	117.10	2.25	2.12
RHMF-O-28CA	2.875%	07.02.2028	103.70	104.20	2.46	2.40
RHMF-O-32CA	3.250%	07.07.2032	105.50	106.50	2.79	2.70

Kotacije europskih državnih obveznica dospjeća 10 godina

Izdavatelj	Cijena	Prinos
Njemačka	99.77	0.53
Francuska	98.86	0.87
Austrija	98.46	0.67
Italija	100.14	2.04
Španjolska	99.19	1.54
Portugal	119.44	1.82
Češka	87.70	1.73
Grčka	98.94	3.88
Slovenija	99.85	1.02

Eurobonds Rep. Hrvatske

Naziv	Kupon	Dospijeće	Cijena		Prinos	
			Bid	Ask	Bid	Ask
<i>Republika Hrvatska</i>						
CROATIA EUR 2018	5.875%	09.07.2018	102.70	102.90	0.20	-0.20
CROATIA USD 2019	6.750%	05.11.2019	106.70	107.20	2.90	2.63
CROATIA USD 2020	6.625%	14.07.2020	108.50	109.00	3.06	2.86
CROATIA USD 2021	6.375%	24.03.2021	109.45	109.95	3.23	3.07
CROATIA EUR 2022	3.875%	30.05.2022	111.65	112.15	1.13	1.02
CROATIA USD 2023	5.500%	04.04.2023	109.75	110.25	3.44	3.34
CROATIA USD 2024	6.000%	26.01.2024	113.40	113.90	3.51	3.43
CROATIA EUR 2025	3.000%	11.03.2025	108.10	108.60	1.78	1.71
CROATIA EUR 2027	3.000%	20.03.2027	107.60	108.10	2.08	2.02
CROATIA EUR 2030	2.750%	07.01.2030	101.75	102.25	2.58	2.53

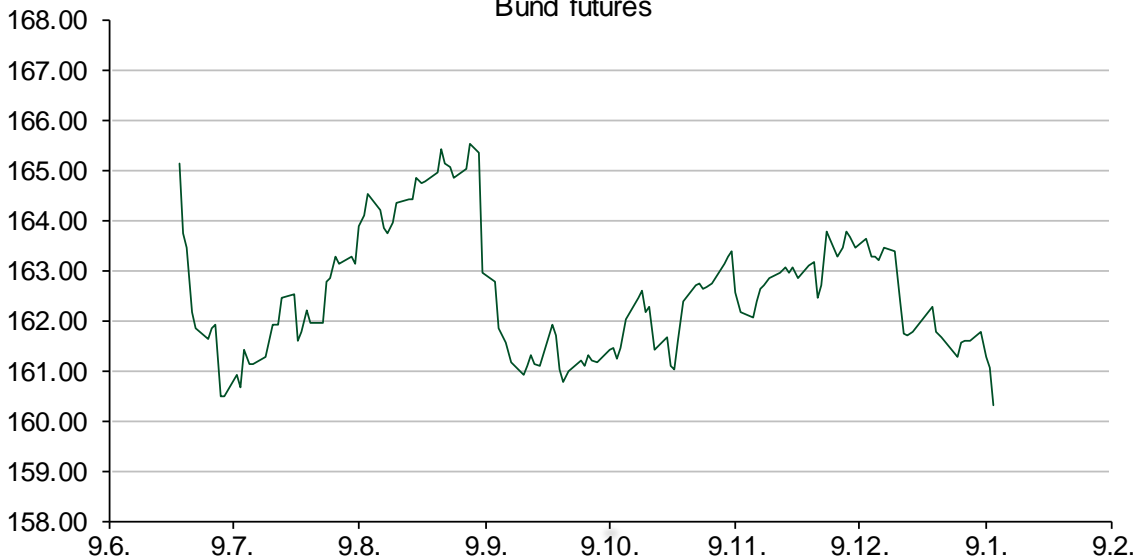
CDS Pregled

Izdavatelj	1 god	3 god	5 god
Hrvatska	17	50	93
Italija	27	80	111
Spain	13	28	47

Hrvatske korporativne obveznice

AGROKOR 2020	9.125%	10.10.2020	22.60	23.60	113.51	109.64
AGROKOR 2019	9.875%	01.05.2019	24.00	25.00	174.44	168.23
ZG. HOLDING 2023 HRK	3.875%	15.07.2023	105.00	107.00	2.88	2.49
HEP USD	5.875%	23.10.2022	111.25	112.25	3.30	3.09

Bund futures



Pregled dioničkog tržišta

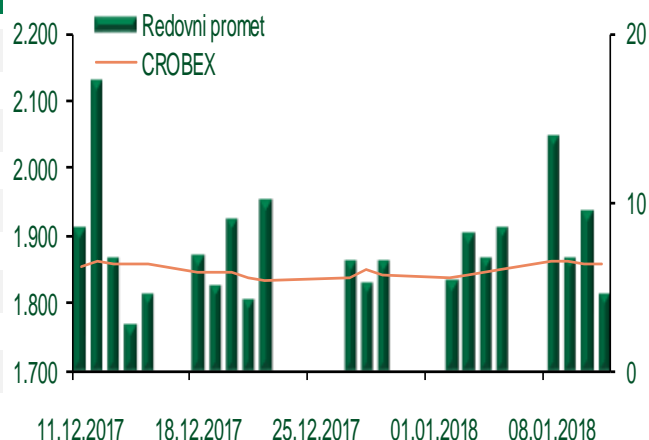
Dnevni pregled trgovanja na ZSE

Podaci za 11.01.2018.

Ukupni promet ('000 HRK)	4.608,36
Redovni promet ('000 HRK)	4.608,36
Prijavljeni promet ('000 HRK)	0,00
OTC promet ('000 HRK)	109.124,42
Vrijednost CROBEX indeksa	1.858,08
Dnevna promjena CROBEX indeksa	0,02%
Promjena CROBEX indeksa u 2018.	0,83%
Vrijednost CROBEX10 indeksa	1.079,45
Dnevna promjena CROBEX10 indeksa	0,30%
Promjena CROBEX10 indeksa u 2018.	0,24%

Izvor: Zagrebačka burza

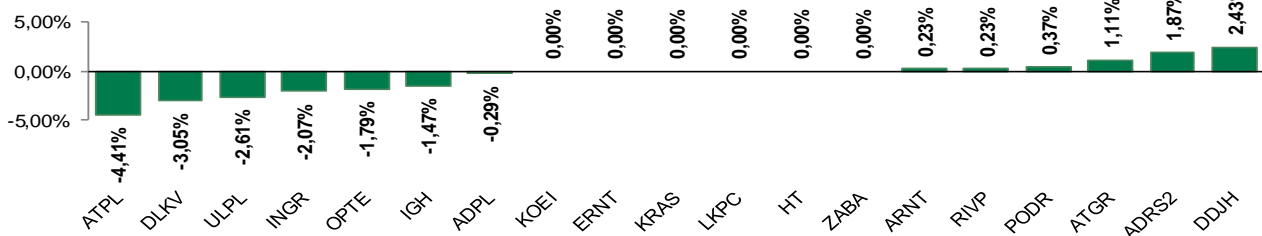
Kretanje vrijednosti CROBEX-a i redovnog prometa



Top 5 najlikvidnijih dionica na Zagrebačkoj burzi

Oznaka	Naziv društva	Zadnja cijena (HRK) na 11.01.2018.	Promjena cijene	Promjena u tekućoj godini	Promet ('000 HRK)	Tržišna kapitalizacija (mil. HRK)
ATPL	Atlantska plovidba d.d.	650,00	-4,41%	1,74%	863,93	907,09
HT	Hrvatski Telekom d.d.	166,00	0,00%	0,36%	819,99	13.593,50
JDRN	JADRAN d.d.	7,80	-13,33%	-22,00%	575,10	383,23
RVP	Valamar Riviera d.d.	42,90	0,23%	-1,94%	255,10	5.406,58
ARNT	Arena Hospitality Group d.d.	434,00	0,23%	-3,56%	221,75	2.225,86

Dnevna promjena sastavnica CROBEX-a



Pregled stanja na burzama u regiji

Indeks	Vrijednost indeksa na 11.01.2018.	Dnevna promjena indeksa	Promjena indeksa u tekućoj godini
BELEX15	767,80	0,04%	1,05%
BELEXline	1.650,38	-0,13%	-0,73%
SBI TOP	819,74	0,16%	1,66%
SASX-10	572,67	0,30%	1,81%
BIRS	539,76	0,47%	-0,67%
MONEX 20	10.193,59	0,22%	0,18%
MBI-10	2.629,09	0,87%	3,55%

Izvor: službene stranice burzi regije

Pregled stanja na burzama u svijetu

Indeks	Vrijednost indeksa na 11.01.2018.	Dnevna promjena indeksa	Promjena indeksa u tekućoj godini
FTSE 100	7762,94	+0,19%	0,98%
DAX 30	13202,9	-0,59%	2,21%
CAC 40	5488,55	-0,29%	3,31%
DJIA	25574,73	+0,81%	3,46%
NASDAQ	7211,78	+0,81%	4,47%
S&P 500	2767,56	+0,70%	3,51%
NIKKEI 225	23653,82	-0,24%	3,90%

Izvor: Bloomberg

Kontakti

Riznica i ALM

Prodaja rizničnih proizvoda
treasurysales@pbz.hr

01 4891 301

Riznica
treasury@pbz.hr

- Likvidnost 01 4891 303
- Trgovanje devizama 01 4891 302
- Trgovanje vrijednosnim papirima 01 4891 304
- Trgovanje efektivom 01 4891 305

Proizvodi korporativnog bankarstva

Brokerski poslovi
brokeri@pbz.hr

01 4891 331

Pravne napomene:

Ovu publikaciju izdaje PRIVREDNA BANKA ZAGREB-DIONIČKO DRUŠTVO, Zagreb, Radnička cesta 50 (dalje:PBZ) i namijenjena je klijentima Grupe PBZ. Ova publikacija je načinjena samo sa svrhom informiranja i ne može se niti na koji način smatrati ponudom ili pozivom na kupnju imovine ili prava koje se u njoj spominju. Informativni karakter ove publikacije znači da ona ne može služiti kao zamjena za vlastitu prosudbu i procjenu bilo kojeg čitatelja ili primatelja ove publikacije. Informacije, mišljenja, zaključci, prognoze i projekcije koje se ovdje iznose zasnivaju se na javno dostupnim podacima u čiju se točnost PBZ pouzdaje, ali istu ne može jamčiti. U skladu s navedenim, svi stavovi, mišljenja, zaključci, prognoze i projekcije izneseni u ovoj publikaciji podložni su promjenama podataka kako ih objavljuju korišteni izvori. PBZ dozvoljava daljnje korištenje podataka iz ove publikacije, uz obavezno navođenje ove publikacije kao izvora. Svaka imovina koja se spominje u ovoj publikaciji i čije se kretanje komentira može, s vremena na vrijeme, biti predmet trgovanja, odnosno zauzimanja pozicije od strane PBZ-a.