

Dnevni izvještaj financijskih tržišta

12. veljače 2018.

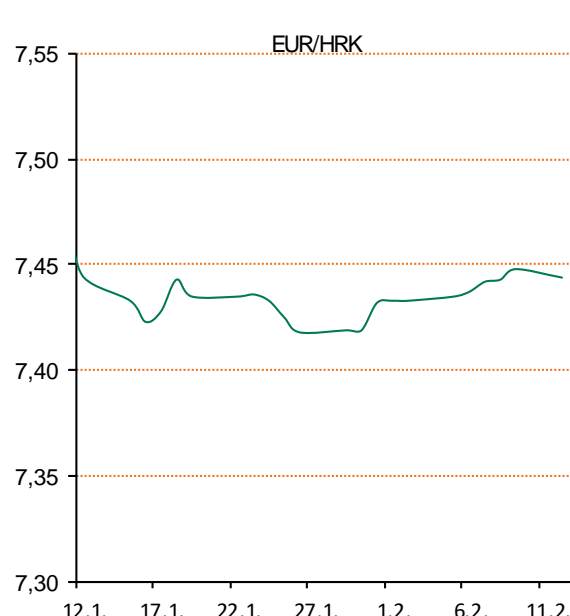
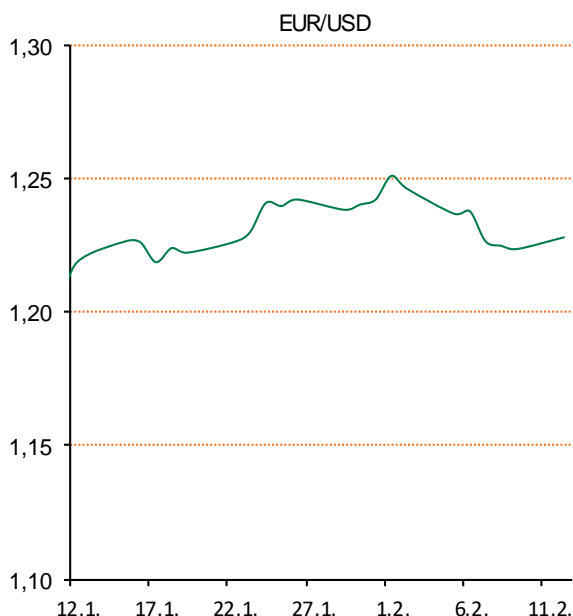
- naglasak na potražnju za devizama obilježio kraj proteklog tjedna na domaćem terenu
- očekivani interval kretanja EURHRK u tekućem danu vidimo u okviru 7.42 - 7.47
- \$ dobio na svojoj vrijednosti kontra košarice valuta
- oštar pad cijena dionica na stranim burzama
- promet na ZSE-u iznosio gotovo 50 milijuna HRK

Pregled deviznog tržišta

| Spot rates | | | Forward points EUR/HRK | | | Interest rate swap EUR | | |
|------------|---------|---------|------------------------|------|-----|------------------------|--------|--------|
| | BID | ASK | | BID | ASK | | BID | ASK |
| EURUSD | 1,2267 | 1,2268 | O/N | -0,1 | 1 | 1Y | -0,269 | -0,259 |
| EURCHF | 1,1520 | 1,1525 | T/N | -0,1 | 1 | 2Y | -0,13 | -0,125 |
| EURGBP | 0,8866 | 0,8870 | 1W | -1 | 7 | 3Y | 0,0601 | 0,1001 |
| EURJPY | 133,17 | 133,21 | 2W | -1 | 16 | 4Y | 0,2923 | 0,3023 |
| GBPUSD | 1,3833 | 1,3835 | 1M | -2 | 32 | 5Y | 0,4851 | 0,4951 |
| USDJPY | 108,56 | 108,57 | 3M | -9 | 122 | 7Y | 0,8012 | 0,8112 |
| GOLD | 1321,51 | 1322,28 | 6M | -18 | 264 | 9Y | 1,041 | 1,051 |
| BRENT | 62,98 | 63,00 | 12M | 0 | 529 | 10Y | 1,123 | 1,164 |

| Cross-rates PBZ | | |
|-----------------|--------|--------|
| | BID | ASK |
| EURHRK | 7,4200 | 7,4700 |
| USDHRK | 6,0483 | 6,0895 |
| CHFHRK | 6,4382 | 6,4844 |
| GBPHRK | 8,3653 | 8,4254 |
| JPYHRK | 5,5702 | 5,6094 |
| AUDHRK | 4,7264 | 4,7592 |
| CADHRK | 4,8082 | 4,8409 |
| NOKHRK | 0,7600 | 0,7655 |
| DKKHRK | 0,9968 | 1,0036 |
| SEKHRK | 0,7473 | 0,7527 |
| HUFHRK | 2,3762 | 2,3939 |
| PLNHRK | 1,7727 | 1,7851 |
| CZKHRK | 0,2927 | 0,2948 |

Dobro jutro! Krajem tjedna koji je prethodio američki dolar dobio je na svojoj vrijednosti, te je zabilježio svoj najjači tjedan u odnosu na košaricu valuta u zadnjih 15 mjeseci. Spomenuta valuta oporavila se od 3-godišnjeg "low-a" koji je dotaknuo dotičnu nisku razinu prije dva tjedna. Prema određenim analitičarima - neki trgovci su kupovali dolar kako bi zatvorili svoje pozicije dok je slabio, dok su ga drugi favorizirali kao "sigurno utočište" prema povratku na više razine. Prošlotjedni dramatični pomaci na svjetskim tržištima - Dow Jones koji je pao više od 1.000 bodova u četvrtak i u obveznicama s 10-godišnjim prinom koji se podigao na 4-godišnji "high" u tjednu ranije, desili su se zbog novih zabrinutosti uslijed znakova inflacije usred poboljšanja globalne pozadine i špekulacija hoće li FED i ostale velike centralne banke djelovati brže u kontekstu podizanja kamatnih stopa. I na europskim burzama prošli tjedan su oštro pale vrijednosti dionica. Jedinstvena europska valuta se kontra dolara trgovala oko 1.2234 što je pad u prethodnom tjednu za 1,8%, što je njegov najstrijmiji pad od studenog 2016. g. Naglasak na potražnju obilježio je trgovanje na domaćem terenu, gdje se početna razina tečaja podigla sa 7,438 na konačnih i najviših u danu 7,445. Očekivani interval kretanja EURHRK u tekućem danu vidimo u okviru 7.42 - 7.47. Oštar pad cijena dionica na stranim burzama reflektirao se u tjednu ranije i na Zagrebačku burzu. Indeks Crobex je pao za 0,7% na 1.864 boda, a Crobex10 za 0,39% na 1.081 bod. Redoviti tjedni promet na ZSE-u iznosio je gotovo 50 milijuna HRK, 20 milijuna više nego tjedan prije.



Noviteti u svijetu tehnologije: Panasonic Lumix DC-G9 – fotoaparat za ljubitelje divljine ...senzor: 20,3 MP, Micro Four Thirds(17,3x13mm) bez AA filtra, fotografije: RAW, JPEG 20 MP(5.184x3.888), ISO: 200 – 25.600, video: H.264/AVC, [3.840x2.160@25-60p](#) (100-150 Mbit/s), [1.920x1.080@50p](#) (20-28 Mbit/s), high speed Full HD do 180 FPS (20 Mbit/s), ekran: 7,5 cm LCD (1,04 milijuna točaka), 1 cm OLED (3,68 milijuna točaka), statusni LCD, jamstvo: 2 godine. Što se od top modela inovativne tvrtke može očekivati, nego aparat kratak raznim funkcionalnostima, s posebnom pozornošću usmjerenom na kvalitetu izrade i ergonomiju? Model GH5 vjerojatno je najmiljeniji fotoaparat za snimanje videa, i to će još neko vrijeme ostati, a G9 birat će oni koji više naginju fotografiji, ali se pritom ne žele odreći visokokvalitetnog videa.

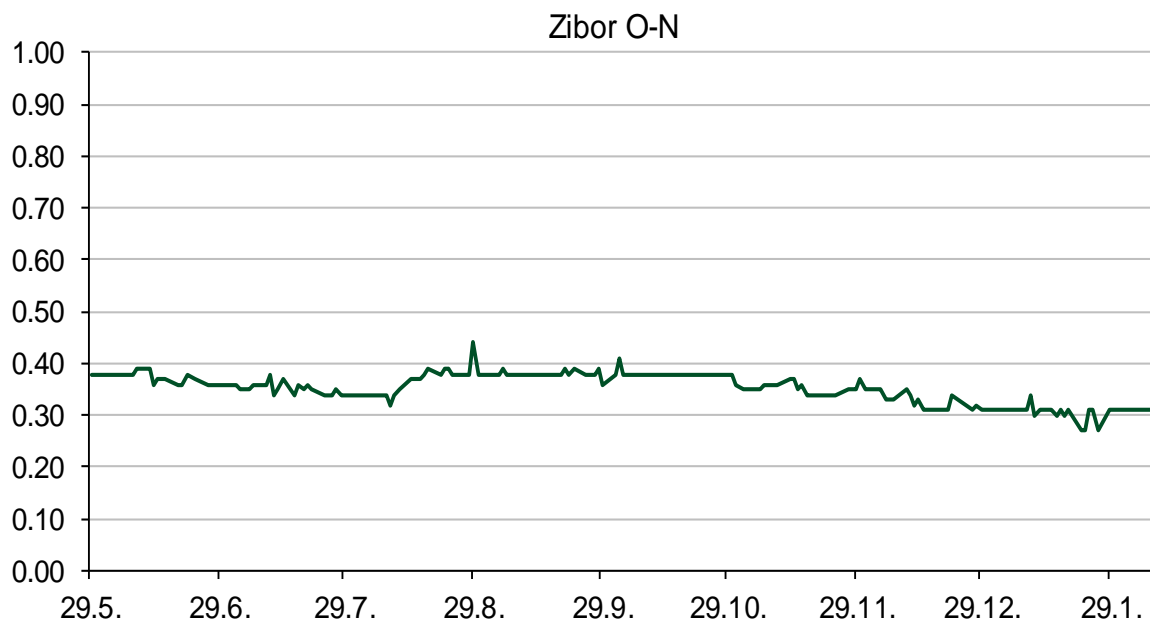
Pregled novčanog tržišta

| Referentne kamatne stope na dan | | | | | Vrijednost udjela fondova | |
|---------------------------------|------------|-----------|---------|------------|-------------------------------|--------------|
| Opis | 11.02.2018 | | | 08.02.2018 | | |
| | Libor USD | Libor CHF | Euribor | Zibor | Fond | |
| O/N | 1.44 | -0.786 | - | 0.31 | PBZ Novčani fond | 143,5044 HRK |
| 1W | 1.46938 | -0.804 | -0.380 | 0.32 | PBZ Euro novčani | 128,7394 EUR |
| 2W | | | -0.373 | 0.35 | PBZ Dollar | 133,9519 USD |
| 1M | 1.5832 | -0.798 | -0.370 | 0.46 | PBZ Short term bond | 104,6959 HRK |
| 3M | 1.82 | -0.743 | -0.329 | 0.51 | PBZ Bond | 138,0077 EUR |
| 6M | 2.03831 | -0.661 | -0.278 | 0.53 | PBZ Conservative 10 | 118,1532 EUR |
| 1Y | 2.31349 | -0.531 | -0.191 | 0.57 | PBZ International Multi Asset | 99,6750 EUR |
| | | | | | PBZ Flexibile 30 | 104,3171 EUR |
| | | | | | PBZ Global | 15,4229 EUR |
| | | | | | PBZ Equity | 11,7470 EUR |

| Trezorski zapisi (Rezultati posljednje aukcije Min. Financija RH) | | | | | |
|---|--------|--------|--------------|--------------|---------------|
| Ročnost | Valuta | Prinos | Izdano (Mio) | Dat. Izdanja | Dat. Dospjeća |
| 91 | HRK | 0.20 | 50 | 05.01.2017 | 06.04.2017 |
| 182 | HRK | 0.25 | 20 | 24.08.2017 | 22.02.2018 |
| 364 | HRK | 0.09 | 1200 | 31.01.2018 | 31.01.2019 |
| 364 | EUR/VK | 0.01 | 11.1 | 26.10.2017 | 25.10.2018 |
| 455 | EUR | 0.10 | 1500 | 09.11.2017 | 07.02.2019 |

| Kamatni sw apovi | | | |
|------------------|---------|---------|---------|
| | EUR BID | USD BID | CHF BID |
| 1 Y | -0.2800 | 2.1530 | -0.6650 |
| 2 Y | -0.1310 | 2.3650 | -0.5100 |
| 3 Y | 0.0568 | 2.5010 | -0.3017 |
| 4 Y | 0.2863 | 2.5910 | -0.1292 |
| 5 Y | 0.4875 | 2.6580 | 0.0208 |
| 6 Y | 0.6494 | 2.7160 | 0.1483 |
| 7 Y | 0.8026 | 2.7680 | 0.2583 |
| 8 Y | 0.9301 | 2.8120 | 0.3580 |
| 9 Y | 1.0360 | 2.8490 | 0.4455 |
| 10 Y | 1.1260 | 2.8800 | 0.5208 |

| PBZ Referente kamate | | | | | | |
|----------------------|------|------|------|------|------|--|
| HRK | O/N | 1W | 1M | 3M | 6M | |
| Bid | 0.00 | 0.00 | 0.00 | 0.01 | 0.03 | |
| Ask | 0.30 | 0.30 | 0.50 | 0.51 | 0.53 | |
| EUR | O/N | 1W | 1M | 3M | 6M | |
| Bid | 0.00 | 0.00 | 0.00 | 0.01 | 0.01 | |
| Ask | 0.20 | 0.20 | 0.30 | 0.41 | 0.51 | |
| USD | O/N | 1W | 1M | 3M | 6M | |
| Bid | 0.40 | 0.50 | 0.70 | 0.90 | 1.00 | |
| Ask | 1.00 | 1.10 | 1.30 | 1.50 | 1.60 | |



Pregled tržišta obveznica

Obveznice Republike Hrvatske

| Naziv | Kupon | Dospijeće | Cijena | | Prinos | |
|-----------------------------|--------|------------|--------|--------|--------|-------|
| | | | Bid | Ask | Bid | Ask |
| <i>Euro - Val. klauzula</i> | | | | | | |
| RHMF-O-19BA | 5.375% | 29.11.2019 | 108.90 | 109.60 | 0.37 | 0.00 |
| RHMF-O-203E | 6.500% | 05.03.2020 | 112.50 | 113.20 | 0.38 | 0.06 |
| RHMF-O-227E | 6.500% | 22.07.2022 | 122.50 | 123.20 | 1.27 | 1.12 |
| RHMF-O-247E | 5.750% | 10.07.2024 | 123.30 | 124.00 | 1.87 | 1.77 |
| <i>HRK - Kunske</i> | | | | | | |
| RHMF-O-187A | 5.250% | 10.07.2018 | 102.05 | 102.25 | 0.16 | -0.32 |
| RHMF-O-203A | 6.750% | 05.03.2020 | 112.90 | 113.90 | 0.43 | -0.02 |
| RHMF-O-217A | 2.750% | 08.07.2021 | 106.50 | 107.50 | 0.81 | 0.52 |
| RHMF-O-222A | 2.250% | 07.02.2022 | 104.50 | 105.00 | 1.09 | 0.97 |
| RHMF-O-23BA | 1.750% | 27.11.2023 | 103.10 | 103.60 | 1.19 | 1.11 |
| RHMF-O-257A | 4.500% | 09.07.2025 | 117.30 | 118.30 | 1.98 | 1.83 |
| RHMF-O-26CA | 4.250% | 14.12.2026 | 117.20 | 118.20 | 2.10 | 1.98 |
| RHMF-O-28CA | 2.875% | 07.02.2028 | 104.75 | 105.25 | 2.34 | 2.28 |
| RHMF-O-32CA | 3.250% | 07.07.2032 | 103.70 | 104.70 | 2.93 | 2.85 |

Kotacije europskih državnih obveznica dospjeća 10 godina

| Izdavatelj | Cijena | Prinos |
|------------|--------|--------|
| Njemačka | 97.47 | 0.76 |
| Francuska | 97.53 | 1.00 |
| Austrija | 96.93 | 0.85 |
| Italija | 100.20 | 2.04 |
| Španjolska | 99.93 | 1.46 |
| Portugal | 100.44 | 2.08 |
| Češka | 87.77 | 1.73 |
| Grčka | 96.82 | 4.15 |
| Slovenija | 97.51 | 1.27 |

Eurobonds Rep. Hrvatske

| Naziv | Kupon | Dospijeće | Cijena | | Prinos | |
|---------------------------|--------|------------|--------|--------|--------|-------|
| | | | Bid | Ask | Bid | Ask |
| <i>Republika Hrvatska</i> | | | | | | |
| CROATIA EUR 2018 | 5.875% | 09.07.2018 | 102.30 | 102.50 | 0.08 | -0.39 |
| CROATIA USD 2019 | 6.750% | 05.11.2019 | 106.35 | 106.85 | 2.94 | 2.65 |
| CROATIA USD 2020 | 6.625% | 14.07.2020 | 107.85 | 108.35 | 3.22 | 3.01 |
| CROATIA USD 2021 | 6.375% | 24.03.2021 | 108.80 | 109.30 | 3.36 | 3.20 |
| CROATIA EUR 2022 | 3.875% | 30.05.2022 | 111.50 | 112.00 | 1.11 | 1.00 |
| CROATIA USD 2023 | 5.500% | 04.04.2023 | 108.35 | 108.85 | 3.70 | 3.60 |
| CROATIA USD 2024 | 6.000% | 26.01.2024 | 111.70 | 112.20 | 3.78 | 3.70 |
| CROATIA EUR 2025 | 3.000% | 11.03.2025 | 108.35 | 108.85 | 1.73 | 1.66 |
| CROATIA EUR 2027 | 3.000% | 20.03.2027 | 107.65 | 108.15 | 2.07 | 2.01 |
| CROATIA EUR 2030 | 2.750% | 07.01.2030 | 102.00 | 102.50 | 2.55 | 2.51 |

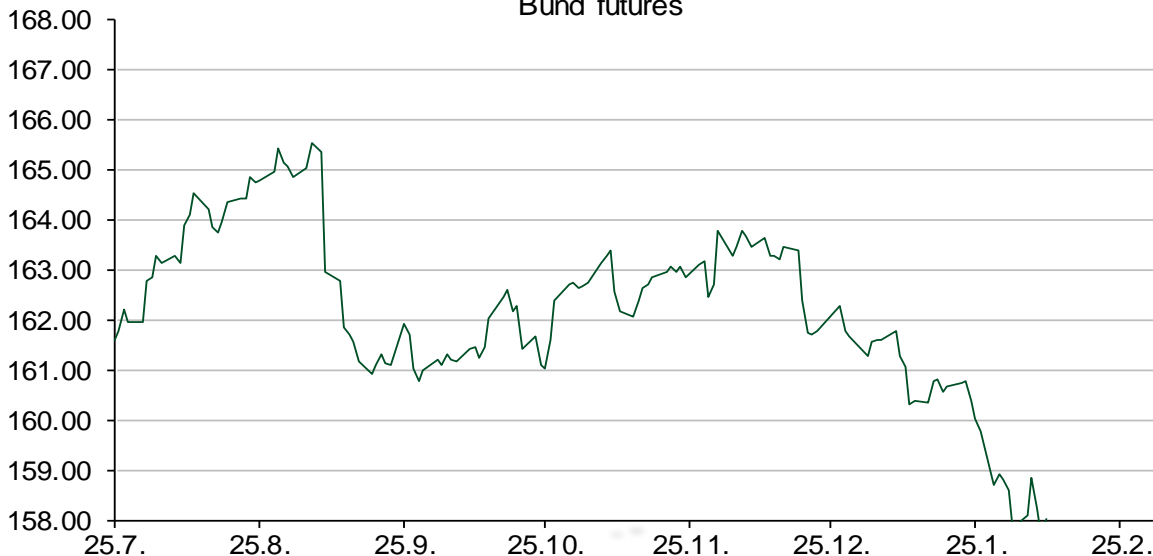
CDS Pregled

| Izdavatelj | 1 god | 3 god | 5 god |
|------------|-------|-------|-------|
| Hrvatska | 16 | 45 | 92 |
| Italija | 29 | 75 | 103 |
| Spain | 14 | 31 | 50 |

Hrvatske korporativne obveznice

| | | | | | | |
|----------------------|--------|------------|--------|--------|--------|--------|
| AGROKOR 2020 | 9.125% | 10.10.2020 | 28.00 | 29.00 | 98.58 | 95.55 |
| AGROKOR 2019 | 9.875% | 01.05.2019 | 29.00 | 30.00 | 156.99 | 151.80 |
| ZG. HOLDING 2023 HRK | 3.875% | 15.07.2023 | 105.80 | 107.80 | 2.71 | 2.32 |
| HEP USD | 5.875% | 23.10.2022 | 109.70 | 110.70 | 3.61 | 3.39 |

Bund futures



Pregled dioničkog tržišta

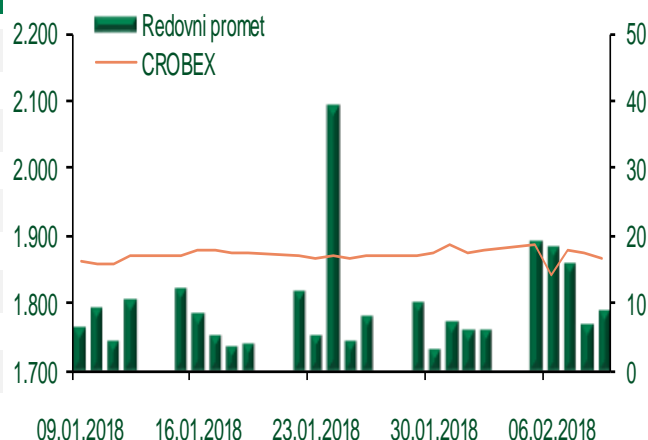
Dnevni pregled trgovanja na ZSE

Podaci za 09.02.2018.

| | |
|------------------------------------|-----------------|
| Ukupni promet ('000 HRK) | 9.128,72 |
| Redovni promet ('000 HRK) | 9.128,72 |
| Prijavljeni promet ('000 HRK) | 0,00 |
| OTC promet ('000 HRK) | 113.659,50 |
| Vrijednost CROBEX indeksa | 1.864,48 |
| Dnevna promjena CROBEX indeksa | -0,42% |
| Promjena CROBEX indeksa u 2018. | 1,17% |
| Vrijednost CROBEX10 indeksa | 1.081,38 |
| Dnevna promjena CROBEX10 indeksa | -0,38% |
| Promjena CROBEX10 indeksa u 2018. | 0,42% |

Izvor: Zagrebačka burza

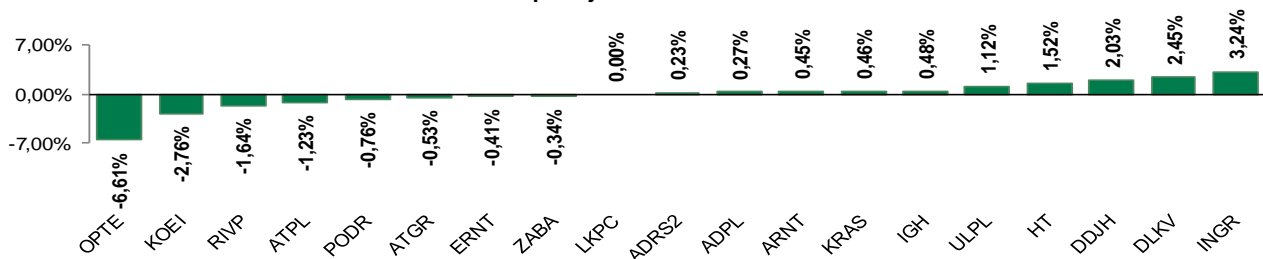
Kretanje vrijednosti CROBEX-a i redovnog prometa



Top 5 najlikvidnijih dionica na Zagrebačkoj burzi

| Oznaka | Naziv društva | Zadnja cijena (HRK) na 09.02.2018. | Promjena cijene | Promjena u tekućoj godini | Promet ('000 HRK) | Tržišna kapitalizacija (mil. HRK) |
|--------|----------------------------|------------------------------------|-----------------|---------------------------|-------------------|-----------------------------------|
| RVP | Valamar Riviera d.d. | 41,90 | -1,64% | -4,23% | 3.013,76 | 5.280,55 |
| HT | Hrvatski Telekom d.d. | 167,00 | 1,52% | 0,97% | 1.324,25 | 13.675,39 |
| ADPL | AD Plastik d.d. | 187,00 | 0,27% | 10,59% | 1.087,27 | 785,32 |
| CKML | Čakovečki mlinovi d.d. | 6.450,00 | 0,00% | 4,03% | 619,20 | 677,25 |
| ERNT | Ericsson Nikola Tesla d.d. | 1.220,00 | -0,41% | 1,33% | 298,99 | 1.624,61 |

Dnevna promjena sastavnica CROBEX-a



Pregled stanja na burzama u regiji

| Indeks | Vrijednost indeksa na 09.02.2018. | Dnevna promjena indeksa | Promjena indeksa u tekućoj godini |
|-----------|-----------------------------------|-------------------------|-----------------------------------|
| BELEX15 | 766,62 | -0,24% | 0,90% |
| BELEXline | 1.614,35 | 0,14% | -2,90% |
| SBI TOP | 803,51 | -1,71% | -0,36% |
| SASX-10 | 594,91 | 0,22% | 5,76% |
| BIRS | 569,83 | -0,26% | 4,87% |
| MONEX 20 | 10.439,61 | 0,49% | 2,60% |
| MBI-10 | 2.743,41 | -0,13% | 8,06% |

Izvor: službene stranice burzi regije

Pregled stanja na burzama u svijetu

| Indeks | Vrijednost indeksa na 09.02.2018. | Dnevna promjena indeksa | Promjena indeksa u tekućoj godini |
|------------|-----------------------------------|-------------------------|-----------------------------------|
| FTSE 100 | 7092,43 | -1,09% | -7,74% |
| DAX 30 | 12107,48 | -1,25% | -6,27% |
| CAC 40 | 5079,21 | -1,41% | -4,39% |
| DJIA | 24190,9 | +1,38% | -2,14% |
| NASDAQ | 6874,49 | +1,44% | -0,42% |
| S&P 500 | 2619,55 | +1,49% | -2,02% |
| NIKKEI 225 | 21382,62 | -2,32% | -6,07% |

Izvor: Bloomberg

Kontakti

Riznica i ALM

Prodaja rizničnih proizvoda
treasurysales@pbz.hr

01 4891 301

Riznica
treasury@pbz.hr

- Likvidnost 01 4891 303
- Trgovanje devizama 01 4891 302
- Trgovanje vrijednosnim papirima 01 4891 304
- Trgovanje efektivom 01 4891 305

Proizvodi korporativnog bankarstva

Brokerski poslovi
brokeri@pbz.hr

01 4891 331

Pravne napomene:

Ovu publikaciju izdaje PRIVREDNA BANKA ZAGREB-DIONIČKO DRUŠTVO, Zagreb, Radnička cesta 50 (dalje:PBZ) i namijenjena je klijentima Grupe PBZ. Ova publikacija je načinjena samo sa svrhom informiranja i ne može se niti na koji način smatrati ponudom ili pozivom na kupnju imovine ili prava koje se u njoj spominju. Informativni karakter ove publikacije znači da ona ne može služiti kao zamjena za vlastitu prosudbu i procjenu bilo kojeg čitatelja ili primatelja ove publikacije. Informacije, mišljenja, zaključci, prognoze i projekcije koje se ovdje iznose zasnivaju se na javno dostupnim podacima u čiju se točnost PBZ pouzdaje, ali istu ne može jamčiti. U skladu s navedenim, svi stavovi, mišljenja, zaključci, prognoze i projekcije izneseni u ovoj publikaciji podložni su promjenama podataka kako ih objavljuju korišteni izvori. PBZ dozvoljava daljnje korištenje podataka iz ove publikacije, uz obavezno navođenje ove publikacije kao izvora. Svaka imovina koja se spominje u ovoj publikaciji i čije se kretanje komentira može, s vremena na vrijeme, biti predmet trgovanja, odnosno zauzimanja pozicije od strane PBZ-a.