

Dnevni izvještaj financijskih tržišta

12. ožujak 2018.

- mirnije trgovanje EURHRK krajem proteklog tjedna - tečaj oko 7.43
- interval trgovanja za domaći valutni par u tekućem danu vidimo unutar 7.40 - 7.45
- za sutra planirano održavanje aukcije TZMF-a
- na međunarodnim tržištima \$ se kretao stabilno kontra košarice valuta
- "Nonfarm Payrollsi" porasli za 313.000 u veljači
- prosječne zarade porasle samo 0,1%, slabije od očekivanja
- BoJ u petak zadržao politiku negativnih kamatnih stopa
- CROBEX u zelenom, rast burzovnih indeksa u SAD

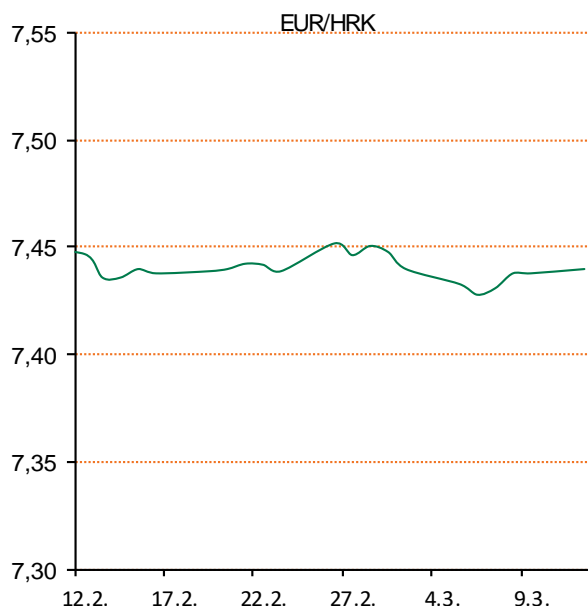
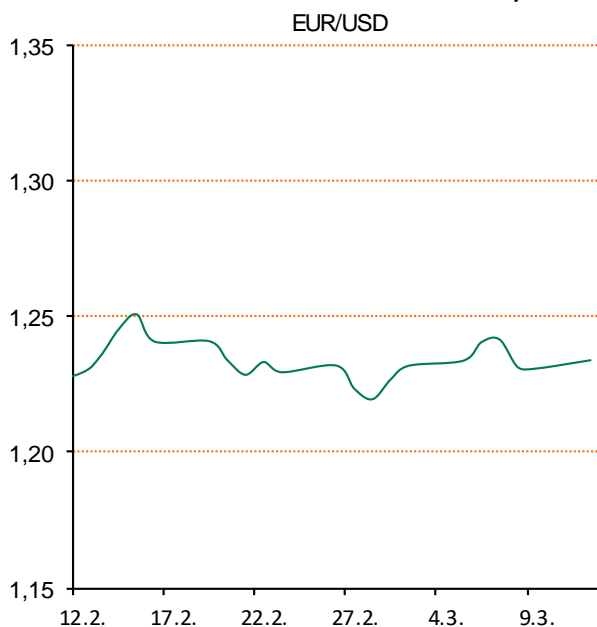
Pregled deviznog tržišta

Spot rates			Forward points EUR/HRK			Interest rate swap EUR		
	BID	ASK		BID	ASK		BID	ASK
EURUSD	1,2329	1,2331	O/N	-0,1	1	1Y	-0,2789	-0,2389
EURCHF	1,1700	1,1705	T/N	-0,1	1	2Y	-0,129	-0,124
EURGBP	0,8882	0,8886	1W	-1	7	3Y	0,0551	0,0951
EURJPY	131,27	131,31	2W	-1	16	4Y	0,2722	0,2822
GBPUSD	1,3877	1,3881	1M	-3	35	5Y	0,45	0,46
USDJPY	106,47	106,5	3M	-9	109	7Y	0,7475	0,7575
GOLD	1320,77	1320,93	6M	-19	228	9Y	0,974	0,983
BRENT	65,28	65,30	12M	0	452	10Y	1,072	1,081

Cross-rates PBZ		
	BID	ASK
EURHRK	7,4000	7,4500
USDHRK	6,0011	6,0427
CHFHRK	6,3221	6,3675
GBPHRK	8,3277	8,3878
JPYHRK	5,6355	5,6753
AUDHRK	4,7206	4,7534
CADHRK	4,6803	4,7137
NOKHRK	0,7718	0,7772
DKKHRK	0,9933	1,0001
SEKHRK	0,7285	0,7336
HUFHRK	2,3736	2,3909
PLNHRK	1,7642	1,7770
CZKHRK	0,2905	0,2926

Američki dolar se krajem tjedna na inozemnim tržištima trgovao relativno stabilno kontra košarice valuta, jer su mjesečni podaci o rastu zaposlenosti u SAD-u bili naj snažniji u preko godinu dan, dok je rast plaća usporio više od očekivanja, što je poduprlo špekulacije kako bi FED mogao usporiti tempo podizanja kamatnjaka. Tako iz američkog zavoda za zapošljavanje kažu da su "Nonfarm Payrolls-" porasli za 313.000 u veljači, što je najveći mjesečni porast od srpnja 2016. Međutim, prosječne zarade su porasle za samo 0,1%, što je manje od 0,3% zabilježen u siječnju, te manje od očekivanih 0,2% od strane većine analitičara. EURUSD se u brojkama kretao oko 1.2306, te je oslabio za 0,03%. U petak je BoJ zadržao svoju politiku negativnih kamatnih stopa, a čelnik BoJ Kuroda, poput Draghija, upozorio je na rizik od politike protekcionizma i inflacije. Iako je iskazao optimizam u pogledu rasta, guverner Kuroda naglasio je kako ostaje kod plana jednake monetarne politike sve dok inflacija ne dosegne ciljanih 2%. Japanski jen je odmakao trgovce od "utočišne valute" zbog najava kako je Trump spreman susresti se za Kim Jong Unom iz Sjeverne Koreje, što bi bio njihov prvi susret licem u lice i veliki preokret u nuklearnim napetostima s Pjongiangom. USDJPY se trgovao oko 106,81, te dodao 0,57%, dok se EURJPY kretao oko 131,46 i dodao 0,54%.

Relativno mirno trgovanje obilježilo je zadnji radni dan u tjednu iza nas na domaćem terenu, Tečaj se sa početnih u danu 7.435 uslijed nešto naglašenije ponude deviza spustio do najnižih i konačnih u danu 7.433. Očekivani interval kretanja EURHRK u tekućem danu vidimo unutar razina 7.40 - 7.45. Od ostalih zanimljivosti za ovaj tjedan svakako je u fokusu sutrašnja aukcija TZMF-a.



Noviteti u svijetu tehnologije: Za razliku od Thinkpada Yoga, nova "civilna" Yoga 920 odnosno IdeaPad Yoga 920 izgleda mnogo ušminkanije. Uređaj pripada najnovijoj generaciji i samim time je opremljen s procesorom iz Intelovim procesorom osme generacije. Konkretni model je četverojezgreni Core i7-8550U, kombiniran s 16 GB memorije i 512-gigabajtnim NVMe SSD-om vrhunskih performansi. U kontekstu performansi treba spomenuti da prijenosnik nudi dva načina rada - Silent i Performance, između kojih se prebacujemo pomoću kombinacije tipki Fn+Q. OSD će indicirati izmjenu preko odgovarajuće ikonice na ekranu. Performanse u Silent modu desetak posto su niže.

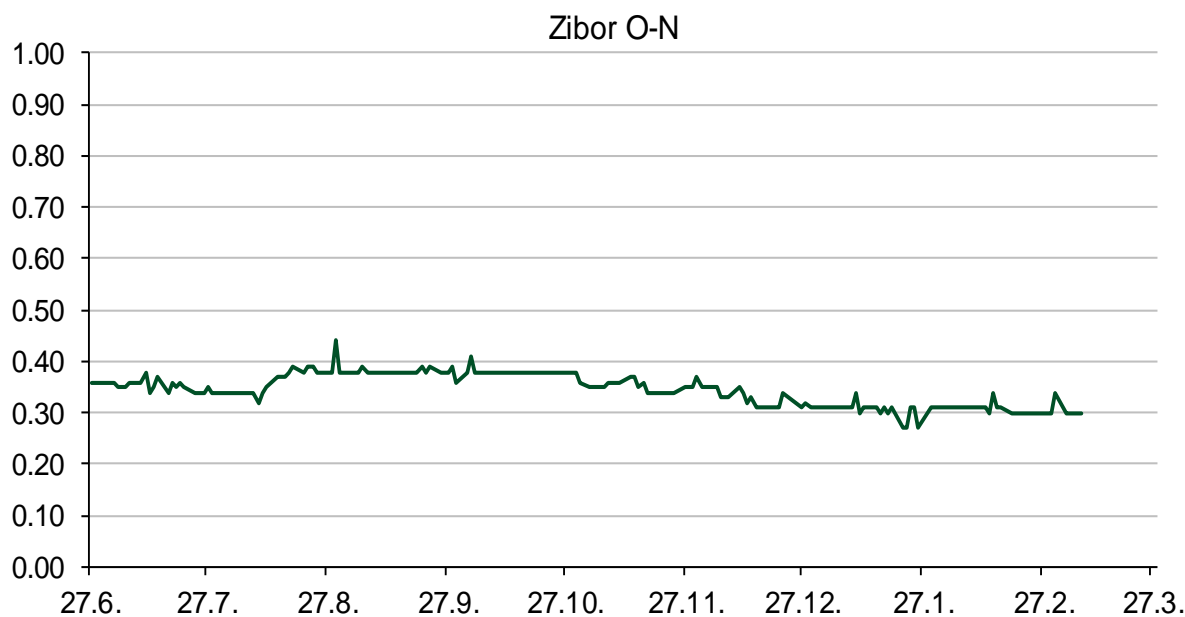
Pregled novčanog tržišta

Referentne kamatne stope na dan					Vrijednost udjela fondova	
Opis	11.03.2018			08.03.2018		
	Libor USD	Libor CHF	Euribor	Zibor	Fond	
O/N	1.44688	-0.779	-	0.30	PBZ Novčani fond	143,4878 HRK
1W	1.4825	-0.799	-0.379	0.31	PBZ Euro novčani	128,7399 EUR
2W			-0.374	0.34	PBZ Dollar	134,0850 USD
1M	1.75032	-0.810	-0.371	0.44	PBZ Short term bond	104,6164 HRK
3M	2.08875	-0.742	-0.327	0.49	PBZ Bond	137,8572 EUR
6M	2.26863	-0.659	-0.271	0.50	PBZ Conservative 10	118,1033 EUR
1Y	2.5445	-0.530	-0.191	0.54	PBZ International Multi Asset	99,3742 EUR
					PBZ Flexibile 30	104,2947 EUR
					PBZ Global	15,6630 EUR
					PBZ Equity	11,6385 EUR

Trezorski zapisi (Rezultati posljednje aukcije Min. Financija RH)					
Ročnost	Valuta	Prinos	Izdano (Mio)	Dat. Izdavanja	Dat. Dospjeća
91	HRK	0.20	50	05.01.2017	06.04.2017
182	HRK	0.25	20	24.08.2017	22.02.2018
364	HRK	0.09	1116	08.03.2018	07.03.2019
364	EUR/VK	0.01	11.1	26.10.2017	25.10.2018
455	EUR	0.10	1500	09.11.2017	07.02.2019

Kamatni swapovi			
	EUR BID	USD BID	CHF BID
1 Y	-0.2600	2.3510	-0.6675
2 Y	-0.1390	2.5760	-0.4850
3 Y	0.0720	2.6950	-0.3000
4 Y	0.2734	2.7580	-0.1390
5 Y	0.4530	2.7970	0.0040
6 Y	0.6100	2.8290	0.1280
7 Y	0.7500	2.8560	0.2340
8 Y	0.8690	2.8810	0.3290
9 Y	0.9780	2.9040	0.4140
10 Y	1.0740	2.9260	0.4940

PBZ Referentne kamate						
HRK	O/N	1W	1M	3M	6M	
Bid	0.00	0.00	0.00	0.01	0.03	
Ask	0.30	0.30	0.50	0.51	0.53	
EUR	O/N	1W	1M	3M	6M	
Bid	0.00	0.00	0.00	0.01	0.01	
Ask	0.20	0.20	0.30	0.41	0.51	
USD	O/N	1W	1M	3M	6M	
Bid	0.40	0.50	0.70	0.90	1.00	
Ask	1.00	1.10	1.30	1.50	1.60	



Pregled tržišta obveznica

Obveznice Republike Hrvatske

Naziv	Kupon	Dospijeće	Cijena		Prinos	
			Bid	Ask	Bid	Ask
<i>Euro - Val. klauzula</i>						
RHMF-O-19BA	5.375%	29.11.2019	108.60	109.30	0.33	-0.06
RHMF-O-203E	6.500%	05.03.2020	112.10	112.80	0.35	0.02
RHMF-O-227E	6.500%	22.07.2022	122.70	123.40	1.15	1.00
RHMF-O-247E	5.750%	10.07.2024	123.75	124.45	1.77	1.66
<i>HRK - Kunske</i>						
RHMF-O-187A	5.250%	10.07.2018	101.65	101.75	0.18	-0.12
RHMF-O-203A	6.750%	05.03.2020	112.45	113.45	0.42	-0.05
RHMF-O-217A	2.750%	08.07.2021	106.65	107.65	0.72	0.43
RHMF-O-222A	2.250%	07.02.2022	104.50	105.00	1.07	0.94
RHMF-O-233BA	1.750%	27.11.2023	103.50	104.00	1.11	1.03
RHMF-O-257A	4.500%	09.07.2025	117.55	118.55	1.92	1.77
RHMF-O-26CA	4.250%	14.12.2026	117.50	118.50	2.05	1.93
RHMF-O-28CA	2.875%	07.02.2028	105.05	105.55	2.30	2.25
RHMF-O-32CA	3.250%	07.07.2032	103.45	104.45	2.95	2.87

Kotacije europskih državnih obveznica dospjeća 10 godina

Izdavatelj	Cijena	Prinos
Njemačka	98.57	0.65
Francuska	98.59	0.90
Austrija	98.80	0.88
Italija	99.88	2.02
Španjolska	99.67	1.43
Portugal	102.52	1.86
Češka	105.28	1.94
Grčka	96.46	4.19
Slovenija	97.75	1.24

Eurobonds Rep. Hrvatske

Naziv	Kupon	Dospijeće	Cijena		Prinos	
			Bid	Ask	Bid	Ask
<i>Republika Hrvatska</i>						
CROATIA EUR 2018	5.875%	09.07.2018	101.85	101.95	0.10	-0.20
CROATIA USD 2019	6.750%	05.11.2019	105.95	106.45	3.01	2.71
CROATIA USD 2020	6.625%	14.07.2020	107.05	107.55	3.46	3.24
CROATIA USD 2021	6.375%	24.03.2021	107.70	108.20	3.66	3.50
CROATIA EUR 2022	3.875%	30.05.2022	110.70	111.20	1.25	1.14
CROATIA USD 2023	5.500%	04.04.2023	106.85	107.35	3.99	3.88
CROATIA USD 2024	6.000%	26.01.2024	109.80	110.30	4.10	4.01
CROATIA EUR 2025	3.000%	11.03.2025	106.55	107.05	1.99	1.91
CROATIA EUR 2027	3.000%	20.03.2027	104.80	105.30	2.40	2.34
CROATIA EUR 2030	2.750%	07.01.2030	99.65	100.15	2.78	2.73

CDS Pregled

Izdavatelj	1 god	3 god	5 god
Hrvatska	12	40	85
Italija	29	70	96
Spain	11.85	24	39

Hrvatske korporativne obveznice

AGROKOR 2020	9.125%	10.10.2020	25.00	26.00	112.49	108.83
AGROKOR 2019	9.875%	01.05.2019	30.00	31.00	163.59	158.17
ZG. HOLDING 2023 HRK	3.875%	15.07.2023	106.00	108.00	2.65	2.26
HEP USD	5.875%	23.10.2022	109.70	110.70	3.57	3.35

Bund futures



Pregled dioničkog tržišta

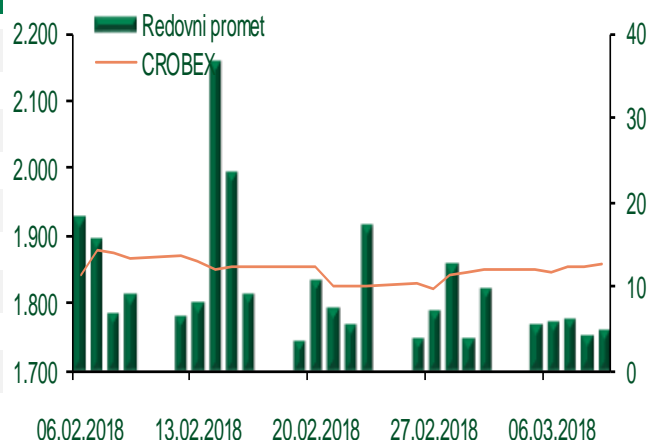
Dnevni pregled trgovanja na ZSE

Podaci za 09.03.2018.

Ukupni promet ('000 HRK)	4.769,78
Redovni promet ('000 HRK)	4.769,78
Prijavljeni promet ('000 HRK)	0,00
OTC promet ('000 HRK)	3.708,25
Vrijednost CROBEX indeksa	1.857,70
Dnevna promjena CROBEX indeksa	0,25%
Promjena CROBEX indeksa u 2018.	0,80%
Vrijednost CROBEX10 indeksa	1.073,56
Dnevna promjena CROBEX10 indeksa	0,08%
Promjena CROBEX10 indeksa u 2018.	-0,31%

Izvor: Zagrebačka burza

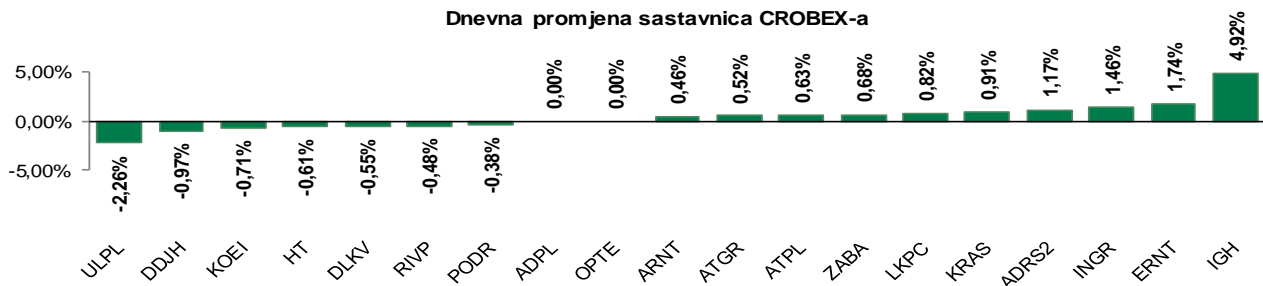
Kretanje vrijednosti CROBEX-a i redovnog prometa



Top 5 najlikvidnijih dionica na Zagrebačkoj burzi

Oznaka	Naziv društva	Zadnja cijena (HRK) na 09.03.2018.	Promjena cijene	Promjena u tekućoj godini	Promet ('000 HRK)	Tržišna kapitalizacija (mil. HRK)
HT	Hrvatski Telekom d.d.	162,50	-0,61%	-1,75%	1.042,25	13.306,89
ATPL	Atlantska plovidba d.d.	644,00	0,63%	0,80%	865,02	898,71
RVP	Valamar Riviera d.d.	41,70	-0,48%	-4,69%	565,94	5.255,35
KRAS	Kraš d.d.	442,00	0,91%	-3,91%	470,67	607,14
ADRS2	Adris Grupa d.d.	434,00	1,17%	1,17%	245,36	2.944,30

Dnevna promjena sastavnica CROBEX-a



Pregled stanja na burzama u regiji

Indeks	Vrijednost indeksa na 09.03.2018.	Dnevna promjena indeksa	Promjena indeksa u tekućoj godini
BELEX15	741,06	0,80%	-2,47%
BELEXline	1.558,91	0,44%	-6,23%
SBI TOP	818,12	0,14%	1,46%
SASX-10	628,21	0,10%	11,68%
BIRS	520,32	-0,17%	-4,24%
MONEX 20	10.373,53	0,64%	1,95%
MBI-10	2.833,48	0,00%	11,60%

Izvor: službene stranice burzi regije

Pregled stanja na burzama u svijetu

Indeks	Vrijednost indeksa na 09.03.2018.	Dnevna promjena indeksa	Promjena indeksa u tekućoj godini
FTSE 100	7224,51	+0,30%	-6,03%
DAX 30	12346,68	-0,07%	-4,42%
CAC 40	5274,4	+0,39%	-0,72%
DJIA	25335,74	+1,77%	2,49%
NASDAQ	7560,81	+1,79%	9,52%
S&P 500	2786,57	+1,74%	4,22%
NIKKEI 225	21824,03	+1,65%	-4,13%

Izvor: Bloomberg

Kontakti

Riznica i ALM

Prodaja rizničnih proizvoda
treasurysales@pbz.hr

01 4891 301

Riznica
treasury@pbz.hr

- Likvidnost 01 4891 303
- Trgovanje devizama 01 4891 302
- Trgovanje vrijednosnim papirima 01 4891 304
- Trgovanje efektivom 01 4891 305

Proizvodi korporativnog bankarstva

Brokerski poslovi
brokeri@pbz.hr

01 4891 331

Pravne napomene:

Ovu publikaciju izdaje PRIVREDNA BANKA ZAGREB-DIONIČKO DRUŠTVO, Zagreb, Radnička cesta 50 (dalje:PBZ) i namijenjena je klijentima Grupe PBZ. Ova publikacija je načinjena samo sa svrhom informiranja i ne može se niti na koji način smatrati ponudom ili pozivom na kupnju imovine ili prava koje se u njoj spominju. Informativni karakter ove publikacije znači da ona ne može služiti kao zamjena za vlastitu prosudbu i procjenu bilo kojeg čitatelja ili primatelja ove publikacije. Informacije, mišljenja, zaključci, prognoze i projekcije koje se ovdje iznose zasnivaju se na javno dostupnim podacima u čiju se točnost PBZ pouzdaje, ali istu ne može jamčiti. U skladu s navedenim, svi stavovi, mišljenja, zaključci, prognoze i projekcije izneseni u ovoj publikaciji podložni su promjenama podataka kako ih objavljuju korišteni izvori. PBZ dozvoljava daljnje korištenje podataka iz ove publikacije, uz obavezno navođenje ove publikacije kao izvora. Svaka imovina koja se spominje u ovoj publikaciji i čije se kretanje komentira može, s vremena na vrijeme, biti predmet trgovanja, odnosno zauzimanja pozicije od strane PBZ-a.