

Dnevni izvještaj financijskih tržišta

14. ožujak 2018.

- jučerašnji interval trgovanja na domaćem terenu unutar uskih 7.438 – 7.445
- interval kretanja EURHRK za danas u okviru 7.41 – 7.46
- ostvareni iznos emisije aukcije TZ MINFIN-a je bio 222 mio HRK
- otpušten američki državni tajnik
- \$ izgubio na svojoj vrijednosti u odnosu na glavne konkurente
- u fokusu ulagača u tekućem danu govor M. Draghia
- CROBEX u porastu, strani dionički indeksi u padu

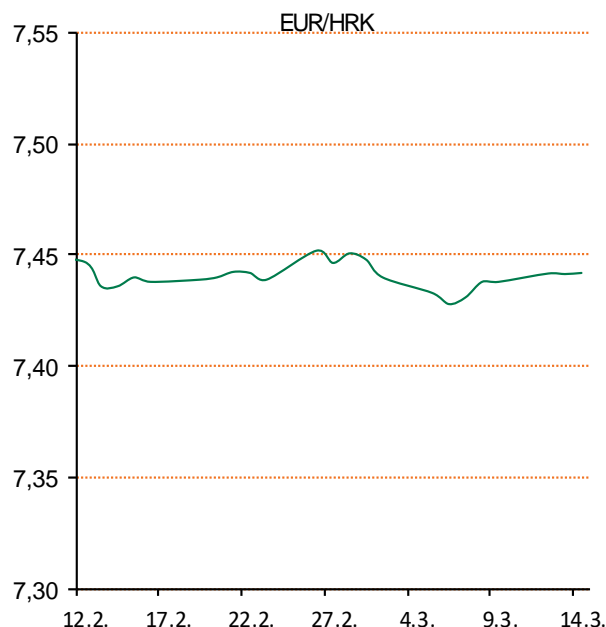
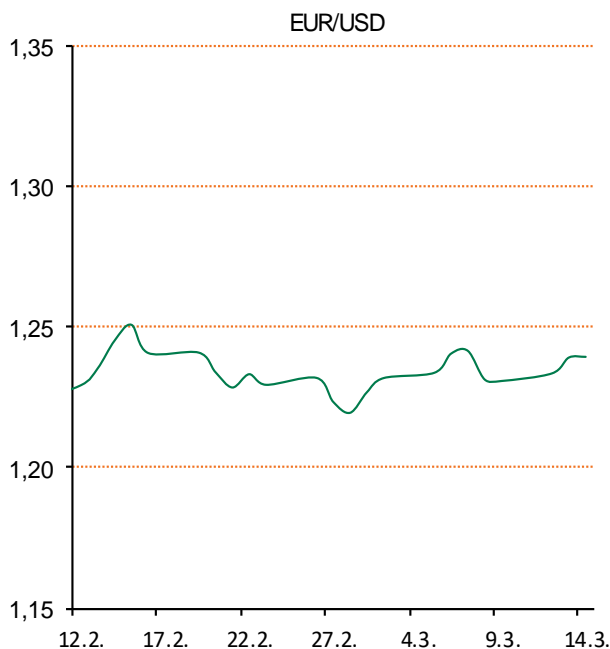
Pregled deviznog tržišta

Spot rates			Forward points EUR/HRK			Interest rate swap EUR		
	BID	ASK		BID	ASK		BID	ASK
EURUSD	1,2369	1,2370	O/N	-0,1	1	1Y	-0,28	-0,23
EURCHF	1,1696	1,1699	T/N	-0,1	1	2Y	-0,142	-0,137
EURGBP	0,8867	0,8871	1W	-1	7	3Y	0,0391	0,0791
EURJPY	131,88	131,92	2W	-1	16	4Y	0,24	0,27
GBPUSD	1,3944	1,3948	1M	-3	38	5Y	0,4285	0,4335
USDJPY	106,61	106,66	3M	-9	108	7Y	0,721	0,729
GOLD	1324,33	1324,44	6M	-19	228	9Y	0,9456	0,9556
BRENT	64,19	64,21	12M	0	453	10Y	1,0455	1,0535

Cross-rates PBZ		
	BID	ASK
EURHRK	7,4100	7,4600
USDHRK	5,9903	6,0312
CHFHRK	6,3339	6,3782
GBPHRK	8,3531	8,4132
JPYHRK	5,6170	5,6567
AUDHRK	4,7197	4,7531
CADHRK	4,6226	4,6546
NOKHRK	0,7741	0,7797
DKKHRK	0,9948	1,0016
SEKHRK	0,7289	0,7340
HUFHRK	2,3762	2,3949
PLNHRK	1,7603	1,7728
CZKHRK	0,2908	0,2929

Na domaćem deviznom tržištu zabilježili smo letargično trgovanje bez velikih promjena, tečaj EUR/HRK se kretao na razinama unutar 7,438-7,445 kuna za euro. Ponuda i potražnja za devizama na međubankarskom tržištu su bile međusobno uravnotežene, dok je od strane korporativnih klijenata bilo izuzetno mirno, gotovo bez trgovanja. Današnje trgovanje vidimo unutar intervala 7,41-7,46. Jučer je na bilo dospjeću 300 milijuna kuna trezoraca, Ministarstvo je na upis ponudilo isto toliko vrijedne trezorice. Financijske institucije, pak, podastrole su ponude u vrijednosti od 222 milijuna kuna, koje je Ministarstvo sve prihvatilo. Trezorski zapisi izdani su s rokom dospelja od godinu dana, po prosječnoj kamatnoj stopi od svega 0,09 posto.

Na Wall Streetu su u utorak cijene dionica pale drugi dan zaredom nakon što je objavljeno da je otpušten američki državni tajnik Rex Tillerson i da su moguće dodatne carine na uvoz kineskih proizvoda u SAD. Američki dolar također je oslabio u odnosu na konkurente, u odnos na jedinstvenu europsku valutu trenutno se nalazi na 1,239 dolara za euro. Od važnijih događaja ističemo današnji je govor glavnog člника ECB-a Maria Draghija na kojem se ne očekuju promjene u očekivanjima vezanim za izlazak iz monetarne politike koju provodi ECB.



Sport: Nogometaši Rome plasirali su se u četvrtfinale Lige prvaka nakon što su u Rimu slavili protiv Šahtara s 1-0. U prvoj utakmici u Ukrajini Šahhtar je pobijedio s 2-1. Pogodak vrijedan četvrtfinala postigao je BiH reprezentativac Edin Džeko u 52. minuti, dok je Šahhtar od 79. minute igrao bez isključenoga Ivana Ordeca. U uzvratnom susretu osmine finala Lige prvaka u utorak je Sevilla na Old Traffordu protiv Manchester Uniteda slavila sa 2-1, te se je plasirala u četvrtfinale budući da je prva utakmica završila 0-0.

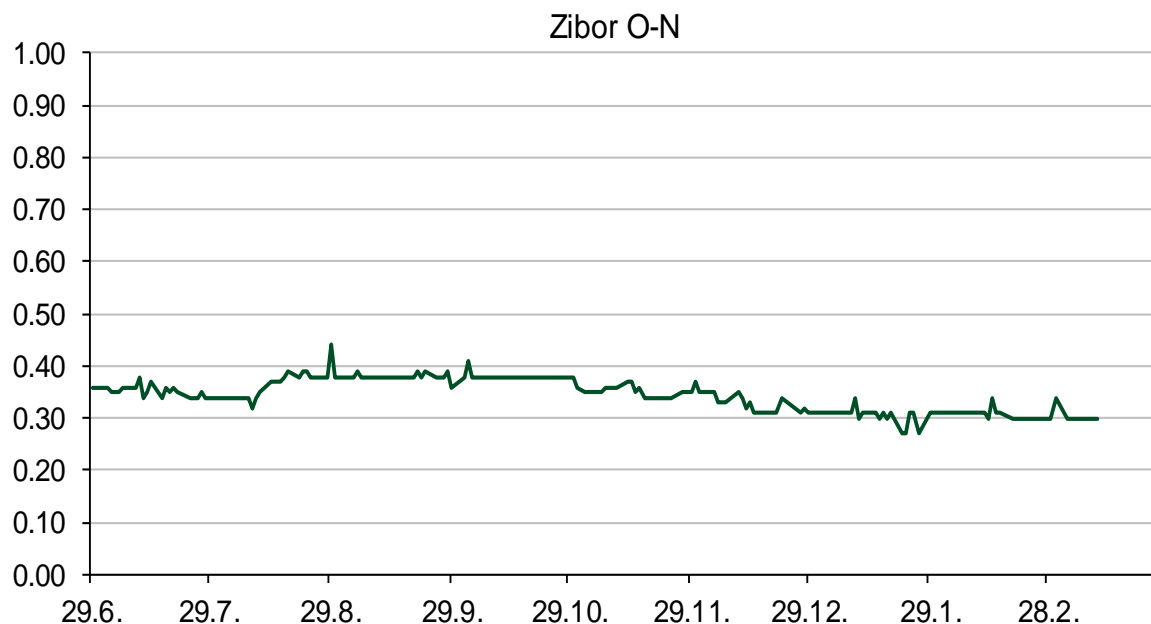
Pregled novčanog tržišta

Referentne kamatne stope na dan					Vrijednost udjela fondova	
Opis	13.03.2018			12.03.2018		
	Libor USD	Libor CHF	Euribor	Zibor	Fond	
O/N	1.445	-0.779	-	0.30	PBZ Novčani fond	143,4855 HRK
1W	1.48344	-0.798	-0.379	0.31	PBZ Euro novčani	128,7387 EUR
2W			-0.374	0.34	PBZ Dollar	134,0950 USD
1M	1.76495	-0.809	-0.371	0.44	PBZ Short term bond	104,6183 HRK
3M	2.10688	-0.742	-0.327	0.49	PBZ Bond	137,8568 EUR
6M	2.28675	-0.659	-0.271	0.50	PBZ Conservative 10	118,1261 EUR
1Y	2.56263	-0.530	-0.191	0.54	PBZ International Multi Asset	99,6271 EUR
					PBZ Flexibile 30	104,5707 EUR
					PBZ Global	15,8125 EUR
					PBZ Equity	11,6454 EUR

Trezorski zapisi (Rezultati posljednje aukcije Min. Financija RH)					
Ročnost	Valuta	Prinos	Izdano (Mio)	Dat. Izdavanja	Dat. Dospijeća
91	HRK	0.20	50	05.01.2017	06.04.2017
182	HRK	0.25	20	24.08.2017	22.02.2018
364	HRK	0.09	222	15.03.2017	14/03/2.09
364	EUR/VK	0.01	11.1	26.10.2017	25.10.2018
455	EUR	0.10	1500	09.11.2017	07.02.2019

Kamatni sw apovi			
	EUR BID	USD BID	CHF BID
1 Y	-0.2600	2.3710	-0.6700
2 Y	-0.1400	2.5750	-0.4850
3 Y	0.0540	2.6820	-0.3070
4 Y	0.2511	2.7370	-0.1420
5 Y	0.4268	2.7720	-0.0040
6 Y	0.5780	2.7990	0.1150
7 Y	0.7220	2.8210	0.2290
8 Y	0.8430	2.8420	0.3180
9 Y	0.9500	2.8620	0.4070
10 Y	1.0236	2.8820	0.4870

PBZ Referente kamate						
HRK	O/N	1W	1M	3M	6M	
Bid	0.00	0.00	0.00	0.01	0.03	
Ask	0.30	0.30	0.50	0.51	0.53	
EUR	O/N	1W	1M	3M	6M	
Bid	0.00	0.00	0.00	0.01	0.01	
Ask	0.20	0.20	0.30	0.41	0.51	
USD	O/N	1W	1M	3M	6M	
Bid	0.40	0.50	0.70	0.90	1.00	
Ask	1.00	1.10	1.30	1.50	1.60	



Pregled tržišta obveznica

Obveznice Republike Hrvatske

Naziv	Kupon	Dospijeće	Cijena		Prinos	
			Bid	Ask	Bid	Ask
<i>Euro - Val. klauzula</i>						
RHMF-O-19BA	5.375%	29.11.2019	108.00	108.70	0.65	0.26
RHMF-O-203E	6.500%	05.03.2020	111.90	112.60	0.43	0.10
RHMF-O-227E	6.500%	22.07.2022	122.60	123.30	1.16	1.02
RHMF-O-247E	5.750%	10.07.2024	123.75	124.45	1.76	1.66
<i>HRK - Kunske</i>						
RHMF-O-187A	5.250%	10.07.2018	101.60	101.70	0.25	-0.05
RHMF-O-203A	6.750%	05.03.2020	112.35	113.35	0.45	-0.02
RHMF-O-217A	2.750%	08.07.2021	106.65	107.65	0.72	0.42
RHMF-O-222A	2.250%	07.02.2022	104.60	105.10	1.04	0.91
RHMF-O-23BA	1.750%	27.11.2023	103.50	104.00	1.11	1.03
RHMF-O-257A	4.500%	09.07.2025	117.55	118.55	1.92	1.77
RHMF-O-26CA	4.250%	14.12.2026	117.40	118.40	2.07	1.94
RHMF-O-28CA	2.875%	07.02.2028	105.15	105.65	2.29	2.24
RHMF-O-32CA	3.250%	07.07.2032	103.50	104.50	2.95	2.86

Kotacije europskih državnih obveznica dospjeća 10 godina

Izdavatelj	Cijena	Prinos
Njemačka	98.92	0.61
Francuska	98.98	0.85
Austrija	99.40	0.81
Italija	100.15	1.99
Španjolska	99.91	1.41
Portugal	103.06	1.81
Češka	105.29	1.94
Grčka	96.86	4.14
Slovenija	98.11	1.20

Eurobonds Rep. Hrvatske

Naziv	Kupon	Dospijeće	Cijena		Prinos	
			Bid	Ask	Bid	Ask
<i>Republika Hrvatska</i>						
CROATIA EUR 2018	5.875%	09.07.2018	101.70	101.80	0.45	0.15
CROATIA USD 2019	6.750%	05.11.2019	105.95	106.45	3.00	2.70
CROATIA USD 2020	6.625%	14.07.2020	107.05	107.55	3.45	3.23
CROATIA USD 2021	6.375%	24.03.2021	107.70	108.20	3.66	3.49
CROATIA EUR 2022	3.875%	30.05.2022	110.70	111.20	1.25	1.13
CROATIA USD 2023	5.500%	04.04.2023.	106.85	107.35	3.99	3.88
CROATIA USD 2024	6.000%	26.01.2024	109.80	110.30	4.10	4.01
CROATIA EUR 2025	3.000%	11.03.2025	106.55	107.05	1.99	1.91
CROATIA EUR 2027	3.000%	20.03.2027	104.80	105.30	2.40	2.34
CROATIA EUR 2030	2.750%	07.01.2030	99.65	100.15	2.78	2.73

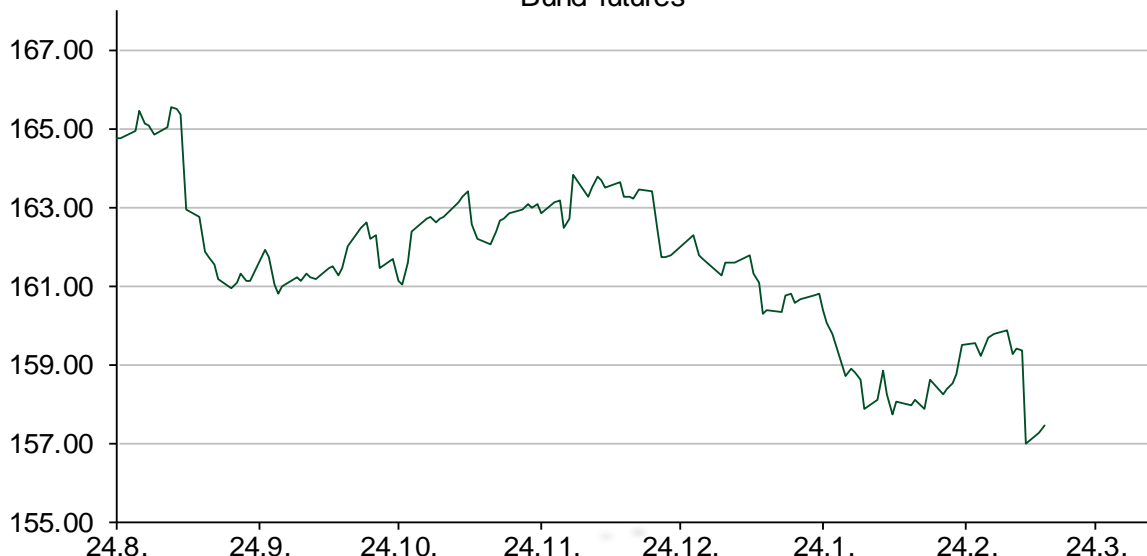
CDS Pregled

Izdavatelj	1 god	3 god	5 god
Hrvatska	12	39	85
Italija	29	69	98
Spain	12	23	39

Hrvatske korporativne obveznice

ZG. HOLDING 2023 HRK	3.875%	15.07.2023	106.00	107.50	2.65	2.36
HEP USD	5.875%	23.10.2022	109.70	110.70	3.57	3.35

Bund futures



Pregled dioničkog tržišta

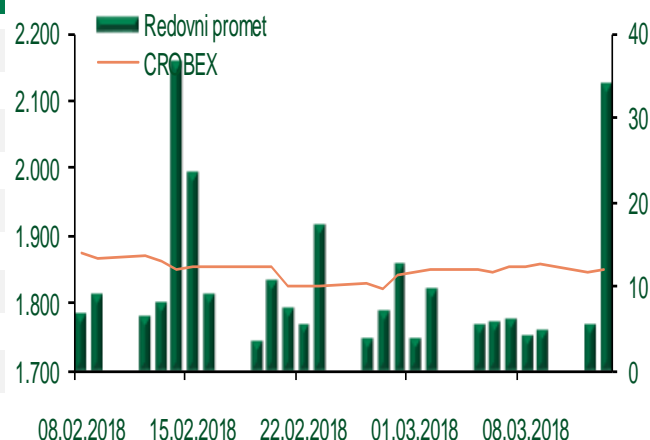
Dnevni pregled trgovanja na ZSE

Podaci za 13.03.2018.

Ukupni promet ('000 HRK)	34.227,99
Redovni promet ('000 HRK)	34.227,99
Prijavljeni promet ('000 HRK)	0,00
OTC promet ('000 HRK)	39.705,58
Vrijednost CROBEX indeksa	1.849,65
Dnevna promjena CROBEX indeksa	0,26%
Promjena CROBEX indeksa u 2018.	0,37%
Vrijednost CROBEX10 indeksa	1.068,31
Dnevna promjena CROBEX10 indeksa	0,07%
Promjena CROBEX10 indeksa u 2018.	-0,79%

Izvor: Zagrebačka burza

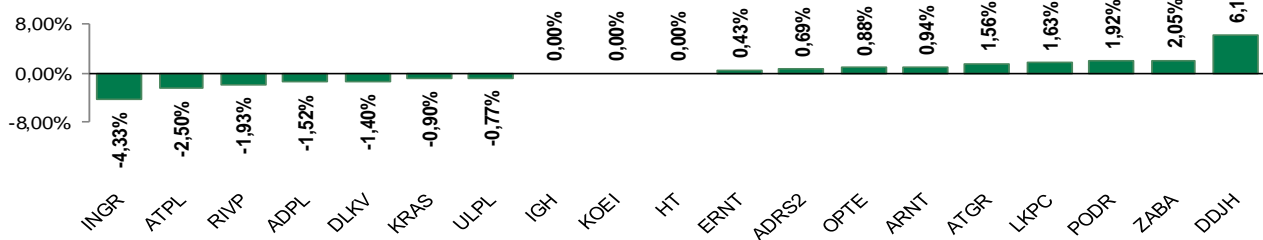
Kretanje vrijednosti CROBEX-a i redovnog prometa



Top 5 najlikvidnijih dionica na Zagrebačkoj burzi

Oznaka	Naziv društva	Zadnja cijena (HRK) na 13.03.2018.	Promjena cijene	Promjena u tekućoj godini	Promet ('000 HRK)	Tržišna kapitalizacija (mil. HRK)
ATGR	Atlantic Grupa d.d.	975,00	1,56%	13,11%	1.917,26	3.250,94
RVP	Valamar Riviera d.d.	40,60	-1,93%	-7,20%	1.346,75	5.116,72
ADRS2	Adris Grupa d.d.	435,00	0,69%	1,40%	356,62	2.951,08
ZABA	Zagrebačka banka d.d.	59,80	2,05%	13,47%	252,80	19.150,47
ADRS	Adris Grupa d.d.	494,00	0,41%	-1,18%	212,47	4.750,25

Dnevna promjena sastavnica CROBEX-a



Pregled stanja na burzama u regiji

Indeks	Vrijednost indeksa na 13.03.2018.	Dnevna promjena indeksa	Promjena indeksa u tekućoj godini
BELEX15	741,81	0,33%	-2,37%
BELEXline	1.559,93	0,17%	-6,17%
SBI TOP	822,66	0,55%	2,02%
SASX-10	648,03	1,82%	15,21%
BIRS	519,16	0,02%	-4,46%
MONEX 20	10.354,62	-0,60%	1,76%
MBI-10	2.842,81	0,33%	11,97%

Izvor: službene stranice burzi regije

Pregled stanja na burzama u svijetu

Indeks	Vrijednost indeksa na 13.03.2018.	Dnevna promjena indeksa	Promjena indeksa u tekućoj godini
FTSE 100	7138,78	-1,05%	-7,14%
DAX 30	12221,03	-1,59%	-5,39%
CAC 40	5242,79	-0,64%	-1,31%
DJIA	25007,03	-0,68%	1,16%
NASDAQ	7511,01	-1,02%	8,80%
S&P 500	2765,31	-0,64%	3,43%
NIKKEI 225	21777,29	-0,87%	-4,34%

Izvor: Bloomberg

Kontakti

Riznica i ALM

Prodaja rizničnih proizvoda
treasurysales@pbz.hr

01 4891 301

Riznica
treasury@pbz.hr

- Likvidnost 01 4891 303
- Trgovanje devizama 01 4891 302
- Trgovanje vrijednosnim papirima 01 4891 304
- Trgovanje efektivom 01 4891 305

Proizvodi korporativnog bankarstva

Brokerski poslovi
brokeri@pbz.hr

01 4891 331

Pravne napomene:

Ovu publikaciju izdaje PRIVREDNA BANKA ZAGREB-DIONIČKO DRUŠTVO, Zagreb, Radnička cesta 50 (dalje:PBZ) i namijenjena je klijentima Grupe PBZ. Ova publikacija je načinjena samo sa svrhom informiranja i ne može se niti na koji način smatrati ponudom ili pozivom na kupnju imovine ili prava koje se u njoj spominju. Informativni karakter ove publikacije znači da ona ne može služiti kao zamjena za vlastitu prosudbu i procjenu bilo kojeg čitatelja ili primatelja ove publikacije. Informacije, mišljenja, zaključci, prognoze i projekcije koje se ovdje iznose zasnivaju se na javno dostupnim podacima u čiju se točnost PBZ pouzdaje, ali istu ne može jamčiti. U skladu s navedenim, svi stavovi, mišljenja, zaključci, prognoze i projekcije izneseni u ovoj publikaciji podložni su promjenama podataka kako ih objavljuju korišteni izvori. PBZ dozvoljava daljnje korištenje podataka iz ove publikacije, uz obavezno navođenje ove publikacije kao izvora. Svaka imovina koja se spominje u ovoj publikaciji i čije se kretanje komentira može, s vremena na vrijeme, biti predmet trgovanja, odnosno zauzimanja pozicije od strane PBZ-a.