

## Dnevni izvještaj financijskih tržišta

### 14. svibanj 2018.

- kraj tjedna iza nas u znaku naglaska blaže potražnje za devizama na domaćem terenu
- tečaj se zaustavio na najviših i konačnih u danu 7,387
- očekivani interval trgovanja za danas unutar razina 7.36 - 7.41
- \$ u proteklom tjednu izgubio na svojoj vrijednosti naspram košarice valuta
- dolarov indeks oslabio za 0,04%
- podršku dolaru pružio je i rast prinosa na 10-godišnje državne obveznice
- euro pod pritiskom uslijed političke situacije u Italiji
- tjedan završio novim porastom CROBEX-a

# Pregled deviznog tržišta

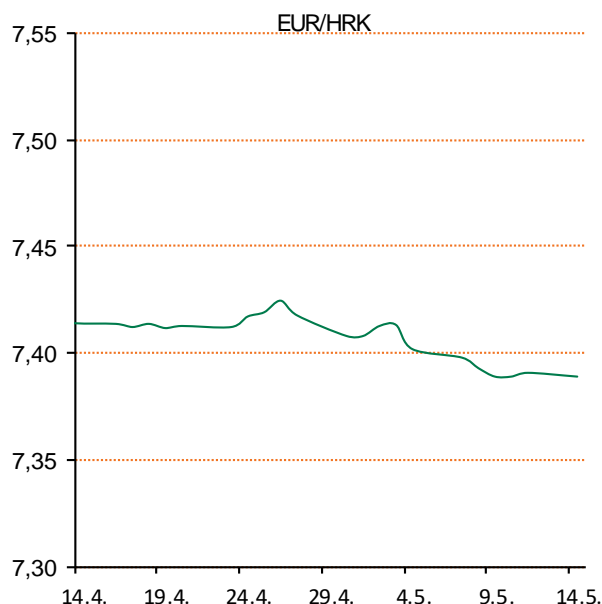
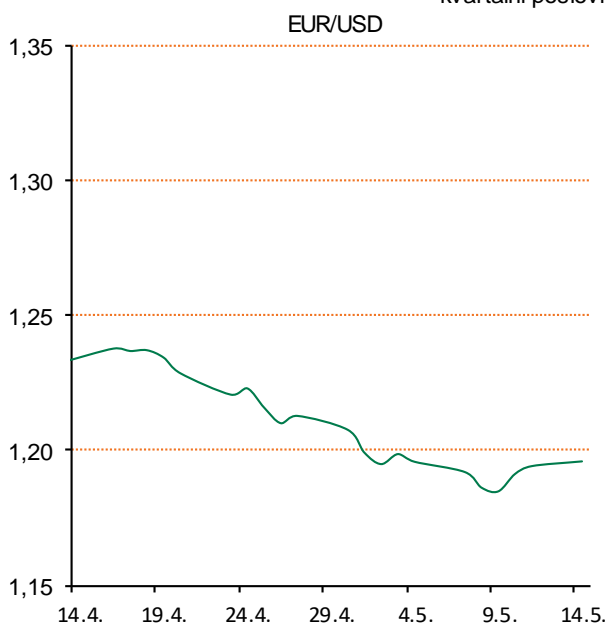
Spot rates			Forward points EUR/HRK			Interest rate swap EUR		
	BID	ASK		BID	ASK		BID	ASK
EURUSD	1,1975	1,1979	O/N	0	0,9	1Y	-0,27	-0,23
EURCHF	1,1957	1,1962	T/N	0	0,9	2Y	-0,133	-0,128
EURGBP	0,8815	0,8819	1W	0	7	3Y	0,03	0,07
EURJPY	131,17	131,21	2W	0	14	4Y	0,24	0,245
GBPUSD	1,3582	1,3586	1M	0	32	5Y	0,4105	0,4155
USDJPY	109,53	109,56	3M	0	110	7Y	0,695	0,7
GOLD	1320,36	1321,15	6M	0	215	9Y	0,9225	0,9275
BRENT	78,36	78,38	12M	15	449	10Y	1,0182	1,0232

Cross-rates PBZ		
	BID	ASK
EURHRK	7,3600	7,4100
USDHRK	6,1441	6,1879
CHFHRK	6,1528	6,1972
GBPHRK	8,3456	8,4061
JPYHRK	5,6093	5,6492
AUDHRK	4,6409	4,6733
CADHRK	4,8105	4,8447
NOKHRK	0,7699	0,7754
DKKHRK	0,9879	0,9948
SEKHRK	0,7164	0,7217
HUFHRK	2,3349	2,3515
PLNHRK	1,7264	1,7388
CZKHRK	0,2888	0,2909

Kraj tjedna na domaćem deviznom tržištu bio je u znaku blažeg naglaska na potražnju. Dan smo otvorili s razinom 7.385, poslije čega je akcent na međubankarsko trgovanje podigao razinu tečaja na najviših i konačnih u danu 7.387. Predviđeni interval kretanja EURHRK u današnjem danu vidimo u okviru razina 7.36 - 7.41.

U prošlom tjednu je na inozemnim valutnim tržištima vrijednosti američkog dolara izgubila na svojoj vrijednosti kontra košarice valuta zbog slabijih podataka o inflaciji od samih očekivanja. Zadnji radni dan u prošlom tjednu je cijena "zelene" valute prema japanskoj porasla za 0,2% - trgovao se na 109,40. Spomenuta valuta dodala je nove zarade i naspram jedinstvene europske valute, te je tečaj eura skliznuo za 0,1% na 1.1940. Dolarov indeks je tijekom tjedna ranije oslabio za 0,04% na 92,60 bodova. Dodatnu podršku dolaru pružio je rast prinosa na 10-godišnje američke državne obveznice iznad psihološke granice od 3%, nedaleko od svog "high-a" od 2014.g. od 3,041%. S druge strane, zajednička europska valuta bila je pod pritiskom zbog političke situacije u Italiji, gdje se nastavljaju rasprave vezne za formiranje nove vlade, što bi moglo produžiti tržišne nestabilnosti. Dio analitičara vjeruje kako bi se mogao nastaviti uspon dolara, jer se u SAD-u očekuje nastavak rasta kamatnih stopa, a u Japanu i Europi nastavak labavljenja monetarne politike.

Cijene dionica su na svjetskim burzama porasle, jer su investitore ohrabрили slabiji od očekivanja podaci o inflaciji u SAD-u, te su splasnule bojazni od prebrzog povećanja kamata od strane FED-a. Podršku tržištima pružaju bolji od očekivanja kvartalni poslovni rezultati kompanija u sezoni objava koja se bliži kraju.



Noviteti u svijetu tehnologije: HP 250 G6 - uredan i balansiran...HP-ov cjenovno pristupačni laptop zainteresirat će sve koji traže kompetetno uredsko ili školsko računalo koje izgleda mnogo luksuznije nego što zapravo jest. Specifikacije - ekran: 15,6"/Full HD (1.920x1.080)/TN, procesor: Intel Core i3-6006U 2 GHz (2 fizičke/4 logičke jezgre), grafička kartica: Intel HD 520(integrirana), memorija: 4GB DDR4, disk: 256 GB SSD SATA, LAN/WiFi/Bluetooth/4G: da/da/da/ne, videoizlazi: HDMI 1.4a, VGA, dodaci: 2xUSB 3.1 Gen1, 1xUSB 2.0, 3,5-mm audio ulaz/izlaz, čitač SD kartica, masa: 1,96 kg, debljina: 28mm, operacijski sustav. Window s 10 Home, jamstvo: 3 godine.

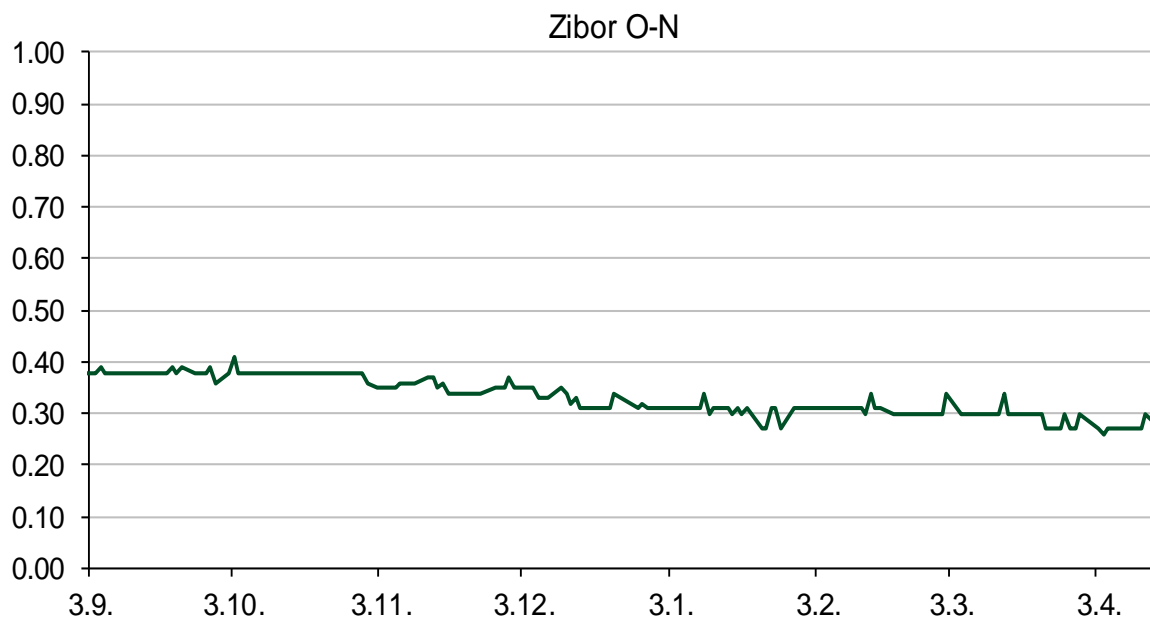
# Pregled novčanog tržišta

Referentne kamatne stope na dan					Vrijednost udjela fondova	
Opis	13.05.2018			10.05.2018		
	Libor USD	Libor CHF	Euribor	Zibor	Fond	
O/N	1.70625	-0.779	-	0.27	PBZ Novčani fond	143,4595 HRK
1W	1.75094	-0.797	-0.381	0.31	PBZ Euro novčani	128,7370 EUR
2W			-0.376	0.33	PBZ Dollar	134,4203 USD
1M	1.91871	-0.782	-0.371	0.44	PBZ Short term bond	104,7265 HRK
3M	2.3425	-0.720	-0.327	0.49	PBZ Bond	138,3057 EUR
6M	2.515	-0.645	-0.271	0.50	PBZ Conservative 10	118,7423 EUR
1Y	2.76579	-0.517	-0.189	0.52	PBZ International Multi Asset	99,0164 EUR
					PBZ Flexibile 30	104,7646 EUR
					PBZ Global	16,0163 EUR
					PBZ Equity	11,8982 EUR

Trezorski zapisi (Rezultati posljednje aukcije Min. Financija RH)					
Ročnost	Valuta	Prinos	Izdano (Mio)	Dat. Izdanja	Dat. Dospjeća
91	HRK	0.20	50	05.01.2017	06.04.2017
182	HRK	0.25	20	24.08.2017	22.02.2018
364	HRK	0.09	414	29.03.2018	28.03.2019
364	EUR/VK	0.01	11.1	26.10.2017	25.10.2018
455	EUR	0.10	1500	09.11.2017	07.02.2019

Kamatni swapovi			
	EUR BID	USD BID	CHF BID
1 Y	-0.2700	2.5390	-0.6375
2 Y	-0.1300	2.7530	-0.4600
3 Y	0.0247	2.8520	-0.2910
4 Y	0.2340	2.8990	-0.1390
5 Y	0.4060	2.9260	0.0020
6 Y	0.5550	2.9440	0.1240
7 Y	0.6880	2.9590	0.2360
8 Y	0.8030	2.9740	0.3360
9 Y	0.9100	2.9890	0.4240
10 Y	0.9917	3.0030	0.5020

PBZ Referentne kamate						
HRK	O/N	1W	1M	3M	6M	
Bid	0.00	0.00	0.01	0.01	0.01	
Ask	0.30	0.30	0.46	0.51	0.51	
EUR	O/N	1W	1M	3M	6M	
Bid	0.00	0.00	0.00	0.01	0.01	
Ask	0.20	0.20	0.30	0.41	0.51	
USD	O/N	1W	1M	3M	6M	
Bid	0.40	0.50	0.70	0.90	1.00	
Ask	1.00	1.10	1.30	1.50	1.60	



# Pregled tržišta obveznica

## Obveznice Republike Hrvatske

Naziv	Kupon	Dospijeće	Cijena		Prinos	
			Bid	Ask	Bid	Ask
<i>Euro - Val. klauzula</i>						
RHMF-O-19BA	5.375%	29.11.2019	108.15	108.85	0.07	-0.37
RHMF-O-203E	6.500%	05.03.2020	111.55	112.25	0.09	-0.27
RHMF-O-227E	6.500%	22.07.2022	122.45	123.15	1.01	0.86
RHMF-O-247E	5.750%	10.07.2024	123.85	124.55	1.66	1.55
<i>HRK - Kunske</i>						
RHMF-O-187A	5.250%	10.07.2018	100.75	100.85	0.31	-0.34
RHMF-O-203A	6.750%	05.03.2020	111.50	112.50	0.35	-0.16
RHMF-O-217A	2.750%	08.07.2021	106.65	107.65	0.61	0.31
RHMF-O-222A	2.250%	07.02.2022	104.95	105.45	0.90	0.76
RHMF-O-23BA	1.750%	27.11.2023	104.15	104.65	0.98	0.89
RHMF-O-257A	4.500%	09.07.2025	117.90	118.90	1.82	1.67
RHMF-O-26CA	4.250%	14.12.2026	117.85	118.85	1.98	1.85
RHMF-O-28CA	2.875%	07.02.2028	105.80	106.30	2.21	2.15
RHMF-O-32CA	3.250%	07.07.2032	103.25	104.25	2.97	2.88

## Kotacije europskih državnih obveznica dospjeća 10 godina

Izdavatelj	Cijena	Prinos
Njemačka	99.28	0.58
Francuska	99.47	0.80
Austrija	99.72	0.78
Italija	100.98	1.90
Španjolska	100.98	1.29
Portugal	104.06	1.70
Češka	105.90	1.86
Grčka	97.93	4.01
Slovenija	99.33	1.07

## Eurobonds Rep. Hrvatske

Naziv	Kupon	Dospijeće	Cijena		Prinos	
			Bid	Ask	Bid	Ask
<i>Republika Hrvatska</i>						
CROATIA EUR 2018	5.875%	09.07.2018	100.80	100.90	0.44	-0.20
CROATIA USD 2019	6.750%	05.11.2019	104.40	104.90	3.65	3.31
CROATIA USD 2020	6.625%	14.07.2020	105.70	106.20	3.85	3.62
CROATIA USD 2021	6.375%	24.03.2021	106.35	106.85	4.00	3.82
CROATIA EUR 2022	3.875%	30.05.2022	111.05	111.55	1.06	0.95
CROATIA USD 2023	5.500%	04.04.2023	105.00	105.50	4.35	4.24
CROATIA USD 2024	6.000%	26.01.2024	107.80	108.30	4.43	4.34
CROATIA EUR 2025	3.000%	11.03.2025	106.50	107.00	1.97	1.90
CROATIA EUR 2027	3.000%	20.03.2027	104.60	105.10	2.42	2.35
CROATIA EUR 2030	2.750%	07.01.2030	100.15	100.65	2.73	2.68

## CDS Pregled

Izdavatelj	1 god	3 god	5 god
Hrvatska	18	49	96
Italija	31	68	95
Spain	12	26	42

## Hrvatske korporativne obveznice

ZG. HOLDING 2023 HRK	3.875%	15.07.2023	106.00	107.00	2.62	2.42
HEP USD	5.875%	23.10.2022	105.50	106.50	4.49	4.25

## Bund futures



# Pregled dioničkog tržišta

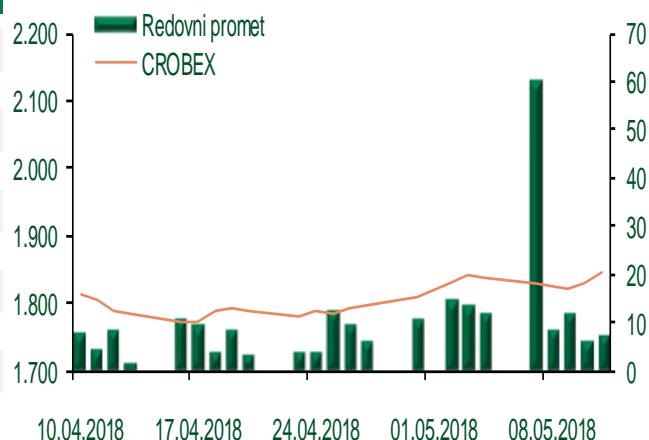
## Dnevni pregled trgovanja na ZSE

Podaci za 11.05.2018.

Ukupni promet ('000 HRK)	7.694,82
Redovni promet ('000 HRK)	7.694,82
Prijavljeni promet ('000 HRK)	0,00
OTC promet ('000 HRK)	0,00
<b>Vrijednost CROBEX indeksa</b>	<b>1.845,24</b>
Dnevna promjena CROBEX indeksa	0,77%
Promjena CROBEX indeksa u 2018.	0,13%
<b>Vrijednost CROBEX10 indeksa</b>	<b>1.072,48</b>
Dnevna promjena CROBEX10 indeksa	0,61%
Promjena CROBEX10 indeksa u 2018.	-0,41%

Izvor: Zagrebačka burza

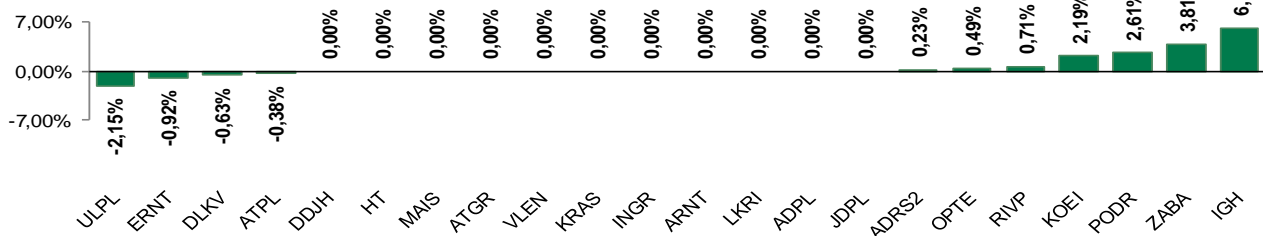
## Kretanje vrijednosti CROBEX-a i redovnog prometa



## Top 5 najlikvidnijih dionica na Zagrebačkoj burzi

Oznaka	Naziv društva	Zadnja cijena (HRK) na 11.05.2018.	Promjena cijene	Promjena u tekućoj godini	Promet ('000 HRK)	Tržišna kapitalizacija (mil. HRK)
RVP	Valamar Riviera d.d.	42,50	0,71%	-2,86%	2.311,45	5.356,17
HUPZ	HUP- Zagreb d.d.	3.920,00	0,51%	17,05%	1.348,40	1.693,41
PODR	Podravka prehrambena industrija d.d.	315,00	2,61%	16,67%	821,00	2.242,80
ZABA	Zagrebačka banka d.d.	60,00	3,81%	13,85%	760,30	19.214,52
HT	Hrvatski Telekom d.d.	156,50	0,00%	-5,38%	660,51	12.781,37

## Dnevna promjena sastavnica CROBEX-a



## Pregled stanja na burzama u regiji

Indeks	Vrijednost indeksa na 11.05.2018.	Dnevna promjena indeksa	Promjena indeksa u tekućoj godini
BELEX15	737,57	-0,08%	-2,93%
BELEXline	1.546,61	-0,05%	-6,97%
SBI TOP	883,82	0,77%	9,60%
SASX-10	605,41	-0,49%	7,63%
BIRS	516,86	0,46%	-4,88%
MONEX 20	10.258,79	0,04%	0,82%
MBI-10	2.935,87	0,00%	15,64%

Izvor: službene stranice burzi regije

## Pregled stanja na burzama u svijetu

Indeks	Vrijednost indeksa na 11.05.2018.	Dnevna promjena indeksa	Promjena indeksa u tekućoj godini
FTSE 100	7724,55	+0,31%	0,48%
DAX 30	13001,24	-0,17%	0,65%
CAC 40	5541,94	-0,07%	4,32%
DJIA	24831,17	+0,37%	0,45%
NASDAQ	7402,88	-0,03%	7,24%
S&P 500	2727,72	+0,17%	2,02%
NIKKEI 225	22865,86	+0,47%	0,44%

Izvor: Bloomberg

# Kontakti

## Riznica i ALM

Prodaja rizničnih proizvoda  
[treasurysales@pbz.hr](mailto:treasurysales@pbz.hr)

01 4891 301

Riznica  
[treasury@pbz.hr](mailto:treasury@pbz.hr)

- Likvidnost 01 4891 303
- Trgovanje devizama 01 4891 302
- Trgovanje vrijednosnim papirima 01 4891 304
- Trgovanje efektivom 01 4891 305

## Proizvodi korporativnog bankarstva

Brokerski poslovi  
[brokeri@pbz.hr](mailto:brokeri@pbz.hr)

01 4891 331

### Pravne napomene:

Ovu publikaciju izdaje PRIVREDNA BANKA ZAGREB-DIONIČKO DRUŠTVO, Zagreb, Radnička cesta 50 (dalje:PBZ) i namijenjena je klijentima Grupe PBZ. Ova publikacija je načinjena samo sa svrhom informiranja i ne može se niti na koji način smatrati ponudom ili pozivom na kupnju imovine ili prava koje se u njoj spominju. Informativni karakter ove publikacije znači da ona ne može služiti kao zamjena za vlastitu prosudbu i procjenu bilo kojeg čitatelja ili primatelja ove publikacije. Informacije, mišljenja, zaključci, prognoze i projekcije koje se ovdje iznose zasnivaju se na javno dostupnim podacima u čiju se točnost PBZ pouzdaje, ali istu ne može jamčiti. U skladu s navedenim, svi stavovi, mišljenja, zaključci, prognoze i projekcije izneseni u ovoj publikaciji podložni su promjenama podataka kako ih objavljuju korišteni izvori. PBZ dozvoljava daljnje korištenje podataka iz ove publikacije, uz obavezno navođenje ove publikacije kao izvora. Svaka imovina koja se spominje u ovoj publikaciji i čije se kretanje komentira može, s vremena na vrijeme, biti predmet trgovanja, odnosno zauzimanja pozicije od strane PBZ-a.