

Dnevni izvještaj financijskih tržišta

15. siječanj 2018.

- trgovanje krajem tjedna na domaćem terenu u znaku naizmjenične potražnje i ponude
- domaći valutni par se kretao zadnji radni dan u proteklom tjednu u okviru 7.44 - 7.457
- očekivani "range" kretnja EURHRK u tekućem danu vidimo unutar razina 7.42 - 7.47
- danas neradni dan za \$ - Martin L. King Day
- dolarov indeks prošli tjedan skliznuo za 1,1%
- cijene dionica na inozemnom tržištu u proteklom tjednu porasle
- jedan završio novim rastom indeksa na ZSE

Pregled deviznog tržišta

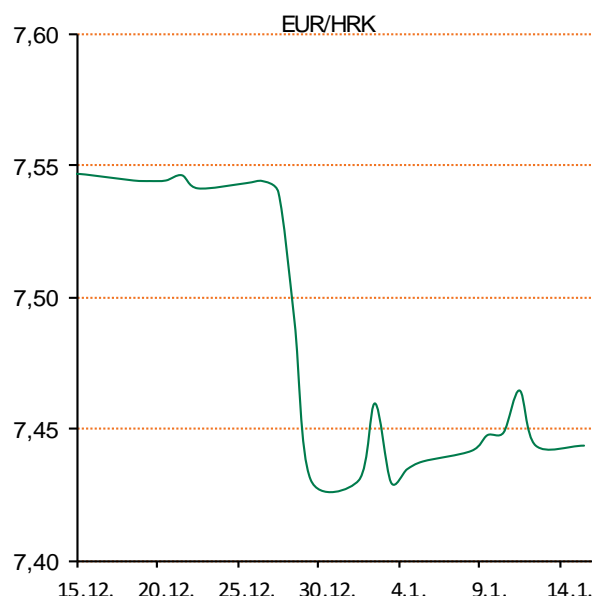
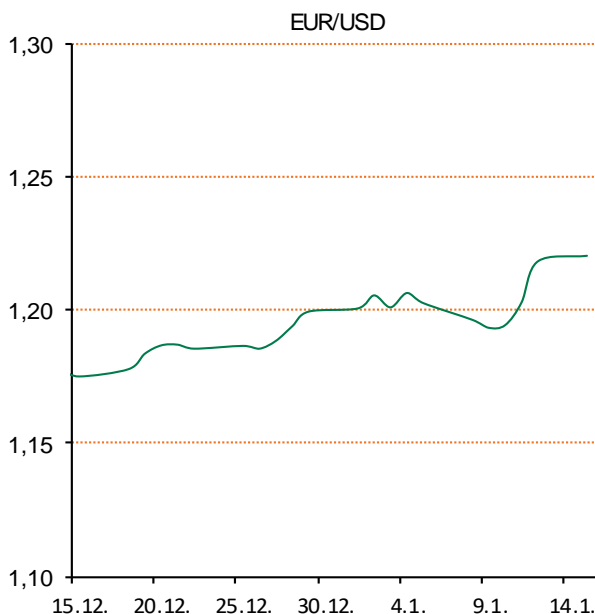
Spot rates			Forward points EUR/HRK			Interest rate swap EUR		
	BID	ASK		BID	ASK		BID	ASK
EURUSD	1,2212	1,2213	O/N	-0,1	1	1Y	-0,27	-0,22
EURCHF	1,1797	1,1798	T/N	-0,1	1	2Y	-0,1313	-0,1213
EURGBP	0,8881	0,8886	1W	-1	8	3Y	0,0427	0,0527
EURJPY	135,20	135,24	2W	-1	17	4Y	0,215	0,235
GBPUSD	1,3747	1,3748	1M	-3	39	5Y	0,369	0,389
USDJPY	110,71	110,74	3M	-9	122	7Y	0,635	0,64
GOLD	1341,42	1341,54	6M	0	282	9Y	0,8566	0,8616
BRENT	70,46	70,48	12M	75	604	10Y	0,9325	0,9825

Cross-rates PBZ		
	BID	ASK
EURHRK	7,4200	7,4700
USDHRK	6,0755	6,1169
CHFHRK	6,2892	6,3321
GBPHRK	8,3502	8,4112
JPYHRK	5,4865	5,5251
AUDHRK	4,8263	4,8598
CADHRK	4,8803	4,9151
NOKHRK	0,7670	0,7726
DKKHRK	0,9959	1,0027
SEKHRK	0,7536	0,7591
HUFHRK	2,3995	2,4165
PLNHRK	1,7785	1,7917
CZKHRK	0,2906	0,2926

Drugi radni tjedan nove godine protekao je u znaku slabijeg dolara kontra košarice valuta, pri čemu je tečaj jedinstvene europske valute dosegao svoj "high" - najviša razina u tri godine, zbog procjena kako bi ECB mogla početi smanjivati monetarne poticaje i prije nego se očekivalo. Tečaj europske naspram američkoj valuti skočio je u prethodnom tjednu za 1,3% na 1.2190, pa se po prvi put nakon tri godine probio iznad razine 1.21. Spomenuta valuta izgubila je na svojoj vrijednosti i kontra JPY, tako da je njezina cijena potonula za 1,7% na 111.05. Uslijed toga je dolarov indeks, prošlog tjedna skliznuo za 1,1% na 91,00 bod.

Na domaćem terenu se nakon otvaranja dana sa razinom 7.455, tečaj popeo do najviših u danu 7.457, uslijed nešto naglašenije potražnje za devizama u odnosu na ponudu. U nastavku dana smjer kretanja za domaći valutni par se obrnuo, te se tečaj zbog akcenta na ponudu spustio do svog "low-a" od 7.44. Očekivani interval u tekućem danu vidimo u okviru razina 7.42 - 7.47.

Na inozemnim burzama kao i protekli tjedan, cijene dionica su snažno porasle, pri čemu su na Wall Streetu dosegnule nove rekordne razine. ulagači su pozitivni u kontekstu rasta najvećih svjetskih gospodarstava i zarada kompanija. Konkretno, na Wall Streetu je Dow Jones prošlog tjedna porastao za 2% na 25.803 boda, dok je S&P 500 skočio za 1,6% na 2.786 bodova, a Nasdaq indeks za 1,8% na 7.261 bod.



Noviteti u svijetu tehnologije: Nissanova tehnologija povezivanja mozga s vozilom B2V (Brain-to-Vehicle), ubrzava reakciju vozača i omogućava automobilima neprestano prilagođavanje u cilju sigurnije vožnje. Nissan je objavio istraživanje koje će vozilima omogućiti tumačenje signala u mozgu vozača, čime će potpuno promijeniti način na koji se ljudi koriste svojim automobilima. Nissanova tehnologija povezivanja mozga s vozilom, odnosno B2V (Brain-to-Vehicle), trebala bi ubrzati vrijeme reakcije vozača i omogućiti automobilima da se neprestano prilagođavaju kako bi učinili vožnju još ugodnijom. Nissan će demonstrirati mogućnosti ove ekskluzivne tehnologije na sajmu CES 2018 u Las Vegasu. B2V je najnoviji napredak Nissanove inteligentne mobilnosti, Nissanove vizije koja će potpuno promijeniti kako vozimo automobile, što ih pokreće i kako se integriraju u društvo.

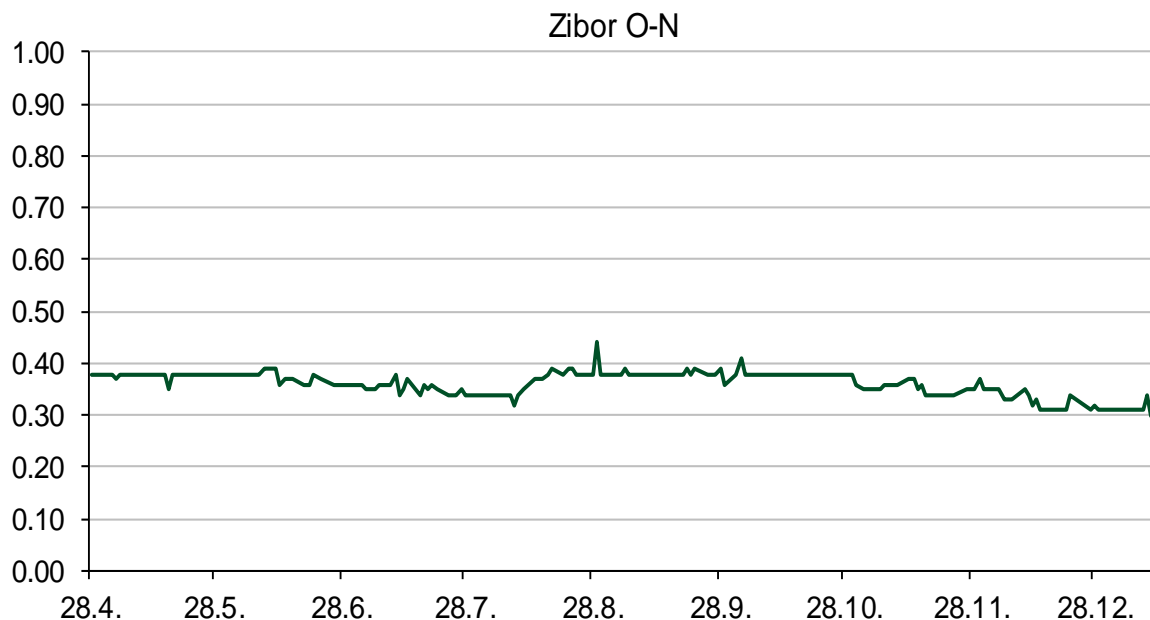
Pregled novčanog tržišta

Referentne kamatne stope na dan					Vrijednost udjela fondova	
Opis	14.01.2018			11.01.2018		
	Libor USD	Libor CHF	Euribor	Zibor	Fond	
O/N	1.4375	-0.786	-	0.31	PBZ Novčani fond	143,5137 HRK
1W	1.46581	-0.799	-0.379	0.35	PBZ Euro novčani	128,7406 EUR
2W			-0.373	0.39	PBZ Dollar	133,8320 USD
1M	1.55947	-0.794	-0.369	0.48	PBZ Short term bond	104,4237 HRK
3M	1.72152	-0.736	-0.329	0.52	PBZ Bond	137,3630 EUR
6M	1.88769	-0.642	-0.271	0.59	PBZ Conservative 10	118,0140 EUR
1Y	2.17313	-0.524	-0.186	0.65	PBZ International Multi Asset	100,2811 EUR
					PBZ Flexibile 30	105,1659 EUR
					PBZ Global	15,9967 EUR
					PBZ Equity	11,7401 EUR

Trezorski zapisi (Rezultati posljednje aukcije Min. Financijska RH)					
Ročnost	Valuta	Prinos	Izdano (Mio)	Dat. Izdavanja	Dat. Dospjeća
91	HRK	0.20	50	05.01.2017	06.04.2017
182	HRK	0.25	20	24.08.2017	22.02.2018
364	HRK	0.25	1,300.00	23.11.2017	22.11.2018
364	EUR/VK	0.01	11.1	26.10.2017	25.10.2018
455	EUR	0.10	1500	09.11.2017	07.02.2019

Kamatni swapovi			
	EUR BID	USD BID	CHF BID
1 Y	-0.2499	1.9950	-0.6400
2 Y	-0.1310	2.1910	-0.4550
3 Y	0.0280	2.2940	-0.3442
4 Y	0.2090	2.3510	-0.1580
5 Y	0.3630	2.3910	-0.0640
6 Y	0.5010	2.4260	0.0460
7 Y	0.6250	2.4570	0.1360
8 Y	0.7418	2.4860	0.2160
9 Y	0.8476	2.5130	0.2900
10 Y	0.9313	2.5380	0.3650

PBZ Referente kamate						
HRK	O/N	1W	1M	3M	6M	
Bid	0.00	0.00	0.00	0.03	0.07	
Ask	0.30	0.30	0.50	0.53	0.57	
EUR	O/N	1W	1M	3M	6M	
Bid	0.00	0.00	0.00	0.01	0.01	
Ask	0.20	0.20	0.30	0.41	0.51	
USD	O/N	1W	1M	3M	6M	
Bid	0.40	0.50	0.70	0.90	1.00	
Ask	1.00	1.10	1.30	1.50	1.60	



Pregled tržišta obveznica

Obveznice Republike Hrvatske

Naziv	Kupon	Dospijeće	Cijena		Prinos	
			Bid	Ask	Bid	Ask
<i>Euro - Val. klauzula</i>						
RHMF-O-19BA	5.375%	29.11.2019	108.90	109.60	0.57	0.21
RHMF-O-203E	6.500%	05.03.2020	112.50	113.20	0.59	0.28
RHMF-O-227E	6.500%	22.07.2022	122.50	123.20	1.35	1.20
RHMF-O-247E	5.750%	10.07.2024	123.30	124.00	1.91	1.81
<i>HRK - Kunske</i>						
RHMF-O-187A	5.250%	10.07.2018	102.40	102.60	0.25	-0.16
RHMF-O-203A	6.750%	05.03.2020	113.20	114.20	0.51	0.08
RHMF-O-217A	2.750%	08.07.2021	106.00	107.00	0.99	0.71
RHMF-O-222A	2.250%	07.02.2022	104.30	104.80	1.16	1.04
RHMF-O-23BA	1.750%	27.11.2023	102.20	102.70	1.36	1.27
RHMF-O-257A	4.500%	09.07.2025	116.90	117.90	2.05	1.91
RHMF-O-26CA	4.250%	14.12.2026	116.25	117.25	2.23	2.11
RHMF-O-28CA	2.875%	07.02.2028	103.85	104.35	2.44	2.39
RHMF-O-32CA	3.250%	07.07.2032	103.85	104.85	2.92	2.84

Kotacije europskih državnih obveznica dospjeća 10 godina

Izdavatelj	Cijena	Prinos
Njemačka	99.93	0.51
Francuska	98.99	0.85
Austrija	98.59	0.66
Italija	100.68	1.98
Španjolska	99.55	1.50
Portugal	119.64	1.80
Češka	87.60	1.74
Grčka	98.94	3.88
Slovenija	99.82	1.02

Eurobonds Rep. Hrvatske

Naziv	Kupon	Dospijeće	Cijena		Prinos	
			Bid	Ask	Bid	Ask

Republika Hrvatska

CROATIA EUR 2018	5.875%	09.07.2018	102.75	102.95	0.07	-0.33
CROATIA USD 2019	6.750%	05.11.2019	106.65	107.15	2.92	2.65
CROATIA USD 2020	6.625%	14.07.2020	108.30	108.80	3.14	2.94
CROATIA USD 2021	6.375%	24.03.2021	109.25	109.75	3.29	3.13
CROATIA EUR 2022	3.875%	30.05.2022	111.60	112.10	1.13	1.02
CROATIA USD 2023	5.500%	04.04.2023	109.55	110.05	3.48	3.38
CROATIA USD 2024	6.000%	26.01.2024	113.20	113.70	3.55	3.46
CROATIA EUR 2025	3.000%	11.03.2025	108.15	108.65	1.77	1.70
CROATIA EUR 2027	3.000%	20.03.2027	107.60	108.10	2.08	2.02
CROATIA EUR 2030	2.750%	07.01.2030	101.80	102.30	2.57	2.53

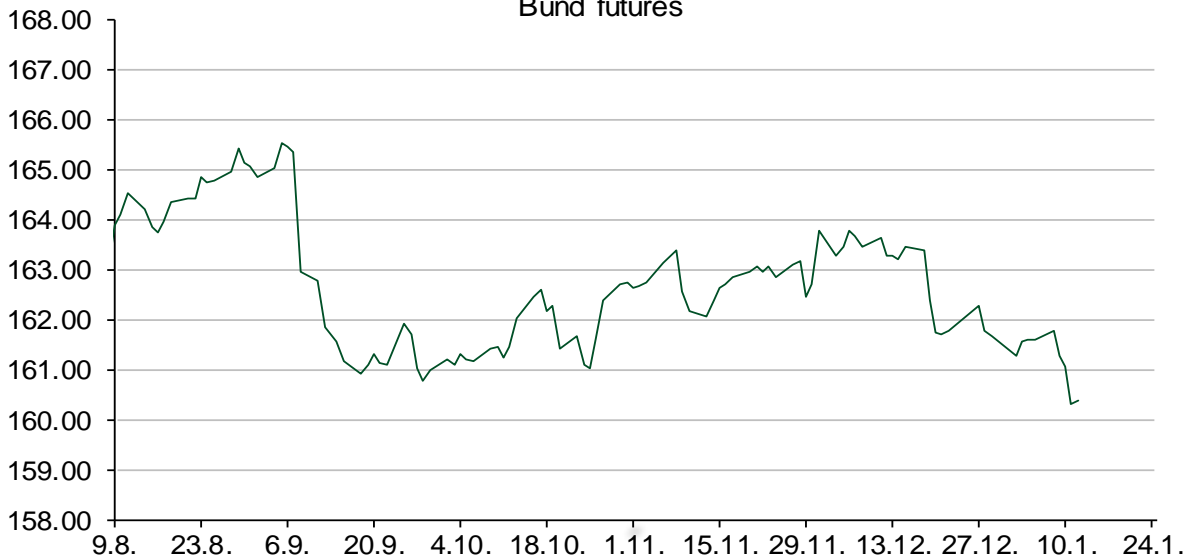
CDS Pregled

Izdavatelj	1 god	3 god	5 god
Hrvatska	16	49	92
Italija	26	78	107
Spain	12	27	45

Hrvatske korporativne obveznice

AGROKOR 2020	9.125%	10.10.2020	24.00	25.00	108.31	104.74
AGROKOR 2019	9.875%	01.05.2019	254.00	255.00	-55.41	-55.64
ZG. HOLDING 2023 HRK	3.875%	15.07.2023	104.80	106.80	2.91	2.53
HEP USD	5.875%	23.10.2022	110.20	111.20	3.53	3.31

Bund futures



Pregled dioničkog tržišta

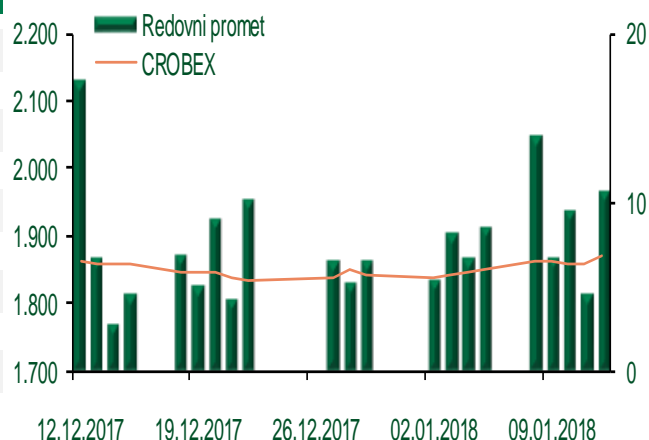
Dnevni pregled trgovanja na ZSE

Podaci za 12.01.2018.

Ukupni promet ('000 HRK)	18.995,65
Redovni promet ('000 HRK)	10.674,05
Prijavljeni promet ('000 HRK)	8.321,60
OTC promet ('000 HRK)	274.157,28
Vrijednost CROBEX indeksa	1.871,58
Dnevna promjena CROBEX indeksa	0,73%
Promjena CROBEX indeksa u 2018.	1,56%
Vrijednost CROBEX10 indeksa	1.086,97
Dnevna promjena CROBEX10 indeksa	0,70%
Promjena CROBEX10 indeksa u 2018.	0,94%

Izvor: Zagrebačka burza


Kretanje vrijednosti CROBEX-a i redovnog prometa



Top 5 najlikvidnijih dionica na Zagrebačkoj burzi

Oznaka	Naziv društva	Zadnja cijena (HRK) na 12.01.2018.	Promjena cijene	Promjena u tekućoj godini	Promet ('000 HRK)	Tržišna kapitalizacija (mil. HRK)
HUPZ	HUP- Zagreb d.d.	3.360,00	0,00%	0,33%	863,52	1.451,49
HT	Hrvatski Telekom d.d.	168,00	1,20%	1,57%	603,80	13.757,27
RVP	Valamar Riviera d.d.	43,00	0,23%	-1,71%	541,95	5.419,18
INGR	Ingra d.d.	3,99	5,56%	9,62%	440,27	54,05
ADPL	AD Plastik d.d.	170,00	-0,58%	0,53%	276,00	713,93

Dnevna promjena sastavnica CROBEX-a



Pregled stanja na burzama u regiji

Indeks	Vrijednost indeksa na 12.01.2018.	Dnevna promjena indeksa	Promjena indeksa u tekućoj godini
BELEX15	773,34	0,72%	1,78%
BELEXline	1.655,91	0,34%	-0,40%
SBI TOP	819,74	0,00%	1,66%
SASX-10	574,56	0,33%	2,15%
BIRS	542,14	0,44%	-0,23%
MONEX 20	10.366,18	1,69%	1,87%
MBI-10	2.647,71	0,71%	4,29%

Izvor: službene stranice burzi regije

Pregled stanja na burzama u svijetu

Indeks	Vrijednost indeksa na 12.01.2018.	Dnevna promjena indeksa	Promjena indeksa u tekućoj godini
FTSE 100	7778,64	+0,20%	1,18%
DAX 30	13245,03	+0,32%	2,53%
CAC 40	5517,06	+0,52%	3,85%
DJIA	25803,19	+0,89%	4,39%
NASDAQ	7261,06	+0,68%	5,18%
S&P 500	2786,24	+0,67%	4,21%
NIKKEI 225	23714,88	+0,26%	4,17%

Izvor: Bloomberg

Kontakti

Riznica i ALM

Prodaja rizničnih proizvoda
treasurysales@pbz.hr

01 4891 301

Riznica
treasury@pbz.hr

- Likvidnost 01 4891 303
- Trgovanje devizama 01 4891 302
- Trgovanje vrijednosnim papirima 01 4891 304
- Trgovanje efektivom 01 4891 305

Proizvodi korporativnog bankarstva

Brokerski poslovi
brokeri@pbz.hr

01 4891 331

Pravne napomene:

Ovu publikaciju izdaje PRIVREDNA BANKA ZAGREB-DIONIČKO DRUŠTVO, Zagreb, Radnička cesta 50 (dalje:PBZ) i namijenjena je klijentima Grupe PBZ. Ova publikacija je načinjena samo sa svrhom informiranja i ne može se niti na koji način smatrati ponudom ili pozivom na kupnju imovine ili prava koje se u njoj spominju. Informativni karakter ove publikacije znači da ona ne može služiti kao zamjena za vlastitu prosudbu i procjenu bilo kojeg čitatelja ili primatelja ove publikacije. Informacije, mišljenja, zaključci, prognoze i projekcije koje se ovdje iznose zasnivaju se na javno dostupnim podacima u čiju se točnost PBZ pouzdaje, ali istu ne može jamčiti. U skladu s navedenim, svi stavovi, mišljenja, zaključci, prognoze i projekcije izneseni u ovoj publikaciji podložni su promjenama podataka kako ih objavljuju korišteni izvori. PBZ dozvoljava daljnje korištenje podataka iz ove publikacije, uz obavezno navođenje ove publikacije kao izvora. Svaka imovina koja se spominje u ovoj publikaciji i čije se kretanje komentira može, s vremena na vrijeme, biti predmet trgovanja, odnosno zauzimanja pozicije od strane PBZ-a.