

Dnevni izvještaj financijskih tržišta

15. ožujak 2018.

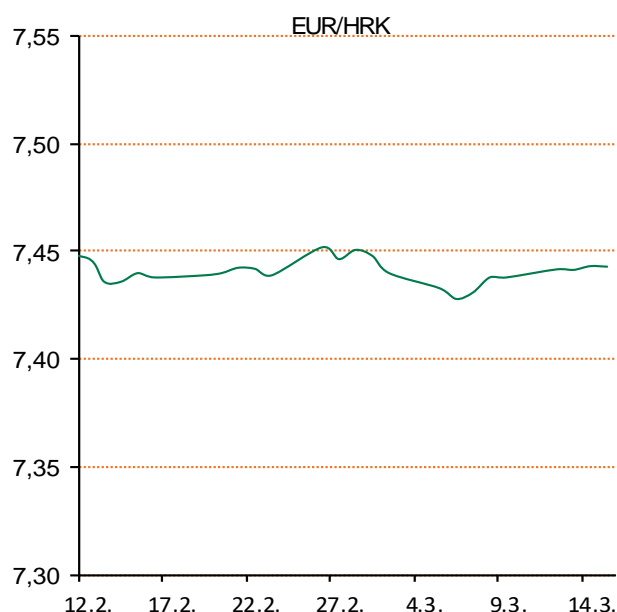
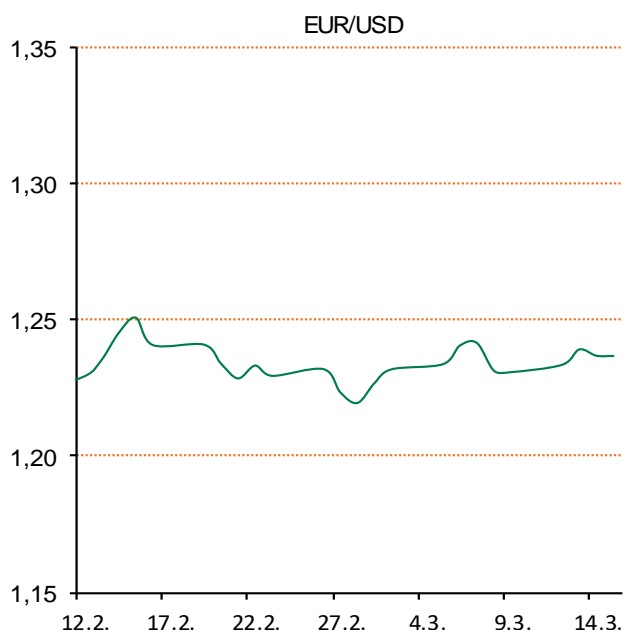
- Interval trgovanja u današnjem danu u okviru 7,41-7,46
- Tečaj dolara na najnižim razinama
- Euro na razini 1,2364 dolara
- Britanska funta na razini 1,3996 dolara
- Strah od trgovinskog rata pritišće dolar
- Cijene nafte na razinama od 65 dolara
- Svjetski indeksi u padu, CROBEX u laganom plusu

Pregled deviznog tržišta

Spot rates			Forw ard points EUR/HRK			Interest rate sw ap EUR		
	BID	ASK		BID	ASK		BID	ASK
EURUSD	1,2364	1,2365	O/N	-0,1	1	1Y	-0,28	-0,23
EURCHF	1,1685	1,1687	T/N	-0,3	3,1	2Y	-0,145	-0,135
EURGBP	0,8845	0,8848	1W	-1	7	3Y	0,0256	0,0756
EURJPY	131,19	131,24	2W	-1	16	4Y	0,2422	0,2522
GBPUSD	1,3974	1,3979	1M	-3	36	5Y	0,4193	0,4293
USDJPY	106,11	106,13	3M	-9	108	7Y	0,7075	0,7175
GOLD	1322,91	1323,68	6M	-19	231	9Y	0,9347	0,9447
BRENT	63,60	63,62	12M	0	453	10Y	1,0307	1,0407

Cross-rates PBZ		
	BID	ASK
EURHRK	7,4100	7,4600
USDHRK	5,9927	6,0336
CHFHRK	6,3404	6,3843
GBPHRK	8,3748	8,4341
JPYHRK	5,6461	5,6864
AUDHRK	4,7137	4,7458
CADHRK	4,6258	4,6584
NOKHRK	0,7745	0,7801
DKKHRK	0,9948	1,0015
SEKHRK	0,7319	0,7369
HUFHRK	2,3797	2,3965
PLNHRK	1,7629	1,7756
CZKHRK	0,2914	0,2935

Jučerašnji dan otvorili smo na tržištu kotacijom EURHRK 7,438-7,443. Tijekom dana kuna je blago oslabila prema euru, no nije bilo većih promjena pa smo tako dan završili na razini 7,443-7,448 za EURHRK. Interval trgovanja u današnjem danu vidimo u okviru 7,41-7,46 za EURHRK. Ključni dionički indeksi ZSE trgovanje su zaključili porastom već drugi dan zaredom. Crobex je uvećan za 0,04 posto, a Crobex10 za 0,39 posto. Sveukupni promet iznosio je 6,9 milijuna kuna. Tečaj dolara u srijedu se na međunarodnim tržištima zadržao na najnižim razinama u tjedan dana, nakon neočekivanog razrješenja dužnosti američkog državnog tajnika Rexa Tillersona i vijesti da Washington sprema carine na uvoz iz Kine. Tečaj američke valute prema japanskoj ostao je nepromijenjen u odnosu na prethodno zatvaranje, na 106,64 jena. Euro je skliznuo 0,2 posto prema dolaru i njime se trgovalo po 1,2364 dolara. Britanska funta ojačala je prema dolaru, na 1,3996 dolara, najviše razine u dva tjedna. Mogućnost izbijanja globalnog trgovinskog rata pritisnula je dolar, a svako jačanje napetosti na tome planu moglo bi ga dodatno značajnije oslabiti, smatraju analitičari. Podršku dolaru pružaju pak očekivanja da će američka središnja banka Fed podići kamatne stope u ovoj godini u čak četiri navrata. Cijene nafte porasle su u srijedu na međunarodnim tržištima blizu 65 dolara nakon što su službeni kineski podaci pokazali rast industrijske proizvodnje, koja podrazumijeva veću potražnju za robom uključujući naftu. Na londonskom je tržištu cijena barela iznosila 64,93 dolara, a na američkom tržištu 61,17 dolara.



Kamo za vikend: Kulturno-umjetnički projekt 'Festival svjetla Zagreb 2018.' održat će se od 15. do 18. ožujka na 19 lokacija povijesne gradske jezgre s atraktivnim audiovizualnim instalacijama i projekcijama. 'Festival svjetla, drugi po redu u Zagrebu, kreće u četvrtak, 15. ožujka s početkom u 18 sati i trajat će do nedjelje, 18. ožujka, do 23 sata. Festival će se održavati u tunelu Grič, Art parku, Tomičevoj ulici, kuli Lotrščak, kod spomenika A.G. Matošu, Vranicanijevoj poljani, parku Grič, platou Gradec, u atriju i Galeriji Klovičevi dvori, Jezuitskom trgu, Opatičkoj ulici, Hrvatskom institutu za povijest, velikom dvorištu i sjevernom dvorištu Muzeja grada Zagreba, Vrazovom šetalištu, dječjem igralištu na Dubravkinom putu, ljetnoj pozornici Tuškanac i na Tuškancu. Tema Festivala je proljeće.

Pregled novčanog tržišta

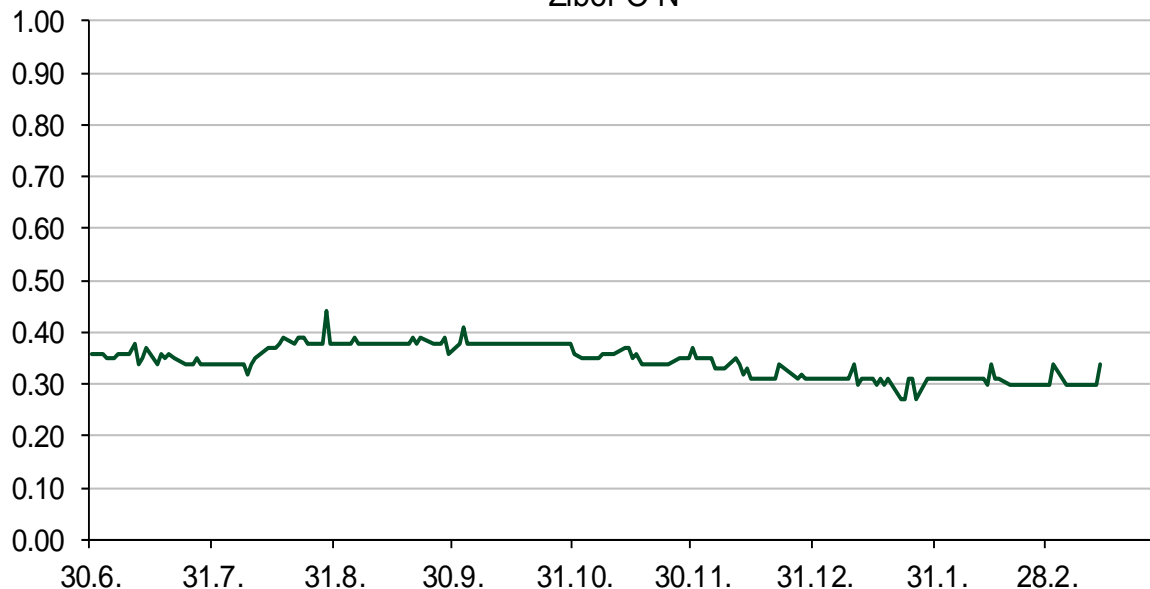
Referentne kamatne stope na dan					Vrijednost udjela fondova	
Opis	14.03.2018			13.03.2018		
	Libor USD	Libor CHF	Euribor	Zibor	Fond	
O/N	1.445	-0.782	-	0.34	PBZ Novčani fond	143,4849 HRK
1W	1.48875	-0.801	-0.379	0.35	PBZ Euro novčani	128,7386 EUR
2W			-0.374	0.37	PBZ Dollar	134,0978 USD
1M	1.7766	-0.809	-0.371	0.46	PBZ Short term bond	104,6332 HRK
3M	2.1245	-0.742	-0.327	0.49	PBZ Bond	137,9556 EUR
6M	2.30425	-0.659	-0.271	0.50	PBZ Conservative 10	118,1328 EUR
1Y	2.57763	-0.530	-0.191	0.54	PBZ International Multi Asset	99,6473 EUR
					PBZ Flexible 30	104,4513 EUR
					PBZ Global	15,7520 EUR
					PBZ Equity	11,6726 EUR

Trezorski zapisi (Rezultati posljednje aukcije Min. Financija RH)					
Ročnost	Valuta	Prinos	Izdano (Mio)	Dat. Izdavanja	Dat. Dospjeća
91	HRK	0.20	50	05.01.2017	06.04.2017
182	HRK	0.25	20	24.08.2017	22.02.2018
364	HRK	0.09	222	15.03.2017	14/03/2.09
364	EUR/VK	0.01	11.1	26.10.2017	25.10.2018
455	EUR	0.10	1500	09.11.2017	07.02.2019

Kamatni sw apovi			
	EUR BID	USD BID	CHF BID
1 Y	-0.2800	2.3800	-0.6650
2 Y	-0.1400	2.5720	-0.4800
3 Y	0.0300	2.6720	-0.3050
4 Y	0.2440	2.7270	-0.1460
5 Y	0.4230	2.7620	-0.0060
6 Y	0.5765	2.7870	0.1140
7 Y	0.7090	2.8070	0.2210
8 Y	0.8170	2.8250	0.3140
9 Y	0.9375	2.8430	0.3990
10 Y	1.0300	2.8600	0.4770

PBZ Referente kamate						
HRK	O/N	1W	1M	3M	6M	
Bid	0.00	0.00	0.00	0.01	0.03	
Ask	0.30	0.30	0.50	0.51	0.53	
EUR	O/N	1W	1M	3M	6M	
Bid	0.00	0.00	0.00	0.01	0.01	
Ask	0.20	0.20	0.30	0.41	0.51	
USD	O/N	1W	1M	3M	6M	
Bid	0.40	0.50	0.70	0.90	1.00	
Ask	1.00	1.10	1.30	1.50	1.60	

Zibor O-N



Pregled tržišta obveznica

Obveznice Republike Hrvatske

Naziv	Kupon	Dospijeće	Cijena		Prinos	
			Bid	Ask	Bid	Ask
<i>Euro - Val. klauzula</i>						
RHMF-O-19BA	5.375%	29.11.2019	108.50	109.20	0.34	-0.05
RHMF-O-203E	6.500%	05.03.2020	111.90	112.60	0.40	0.07
RHMF-O-227E	6.500%	22.07.2022	122.60	123.30	1.15	1.01
RHMF-O-247E	5.750%	10.07.2024	123.75	124.45	1.76	1.65
<i>HRK - Kunske</i>						
RHMF-O-187A	5.250%	10.07.2018	101.60	101.70	0.12	-0.19
RHMF-O-203A	6.750%	05.03.2020	112.35	113.35	0.42	-0.05
RHMF-O-217A	2.750%	08.07.2021	106.65	107.65	0.71	0.42
RHMF-O-222A	2.250%	07.02.2022	104.60	105.10	1.04	0.91
RHMF-O-23BA	1.750%	27.11.2023	103.50	104.00	1.11	1.02
RHMF-O-257A	4.500%	09.07.2025	17.45	18.45	39.89	40.35
RHMF-O-26CA	4.250%	14.12.2026	117.40	118.40	2.06	1.94
RHMF-O-28CA	2.875%	07.02.2028	105.15	105.65	2.29	2.23
RHMF-O-32CA	3.250%	07.07.2032	103.50	104.50	2.95	2.86

Kotacije europskih državnih obveznica dospjeća 10 godina

Izdavatelj	Cijena	Prinos
Njemačka	99.11	0.59
Francuska	99.13	0.84
Austrija	99.31	0.82
Italija	100.06	2.00
Španjolska	100.06	1.39
Portugal	103.19	1.79
Češka	105.45	1.92
Grčka	96.65	4.17
Slovenija	98.09	1.20

Eurobonds Rep. Hrvatske

Naziv	Kupon	Dospijeće	Cijena		Prinos	
			Bid	Ask	Bid	Ask
<i>Republika Hrvatska</i>						
CROATIA EUR 2018	5.875%	09.07.2018	101.85	101.95	-0.15	-0.45
CROATIA USD 2019	6.750%	05.11.2019	105.95	106.45	2.98	2.68
CROATIA USD 2020	6.625%	14.07.2020	107.05	107.55	3.44	3.22
CROATIA USD 2021	6.375%	24.03.2021	107.70	108.20	3.65	3.48
CROATIA EUR 2022	3.875%	30.05.2022	110.70	111.20	1.24	1.13
CROATIA USD 2023	5.500%	04.04.2023	106.85	107.35	3.99	3.88
CROATIA USD 2024	6.000%	26.01.2024	109.80	110.30	4.10	4.01
CROATIA EUR 2025	3.000%	11.03.2025	106.55	107.05	1.99	1.91
CROATIA EUR 2027	3.000%	20.03.2027	104.80	105.30	2.40	2.34
CROATIA EUR 2030	2.750%	07.01.2030	99.65	100.15	2.78	2.73

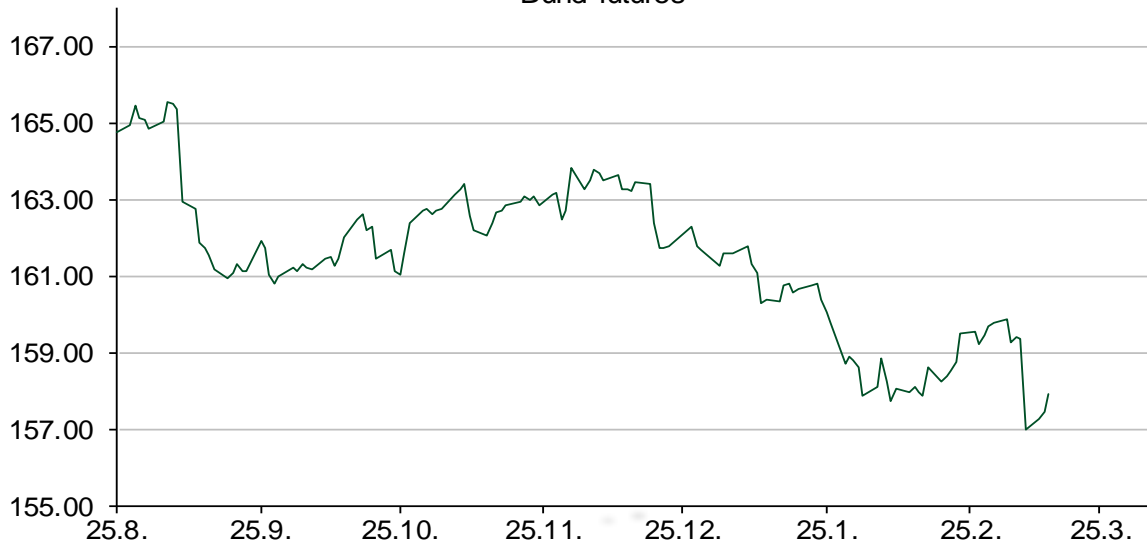
CDS Pregled

Izdavatelj	1 god	3 god	5 god
Hrvatska	12	39	85
Italija	29	69	101
Spain	12	23	40

Hrvatske korporativne obveznice

ZG. HOLDING 2023 HRK	3.875%	15.07.2023	106.00	107.50	2.65	2.36
HEP USD	5.875%	23.10.2022	109.70	110.70	3.57	3.34

Bund futures



Pregled dioničkog tržišta

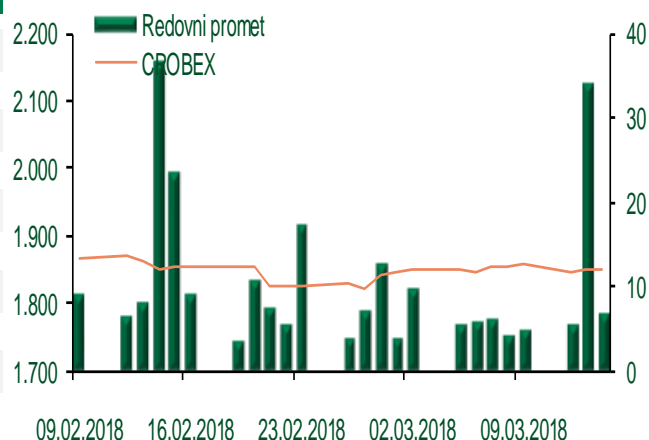
Dnevni pregled trgovanja na ZSE

Podaci za 14.03.2018.

Ukupni promet ('000 HRK)	6.825,72
Redovni promet ('000 HRK)	6.825,72
Prijavljeni promet ('000 HRK)	0,00
OTC promet ('000 HRK)	248.569,26
Vrijednost CROBEX indeksa	1.850,38
Dnevna promjena CROBEX indeksa	0,04%
Promjena CROBEX indeksa u 2018.	0,41%
Vrijednost CROBEX10 indeksa	1.072,46
Dnevna promjena CROBEX10 indeksa	0,39%
Promjena CROBEX10 indeksa u 2018.	-0,41%

Izvor: Zagrebačka burza


Kretanje vrijednosti CROBEX-a i redovnog prometa



Top 5 najlikvidnijih dionica na Zagrebačkoj burzi

Oznaka	Naziv društva	Zadnja cijena (HRK) na 14.03.2018.	Promjena cijene	Promjena u tekućoj godini	Promet ('000 HRK)	Tržišna kapitalizacija (mil. HRK)
RVP	Valamar Riviera d.d.	42,00	3,45%	-4,00%	2.757,93	5.293,16
KOEI	Končar - elektroindustrija d.d.	675,00	-2,88%	-5,59%	831,86	1.736,18
ADRS	Adris Grupa d.d.	500,00	1,21%	0,02%	406,07	4.807,95
SLPF	Slavonski ZAIIF d.d.	34,00	0,59%	-2,80%	312,49	113,78
HT	Hrvatski Telekom d.d.	164,00	0,61%	-0,85%	266,42	13.429,72

Dnevna promjena sastavnica CROBEX-a



Pregled stanja na burzama u regiji

Indeks	Vrijednost indeksa na 14.03.2018.	Dnevna promjena indeksa	Promjena indeksa u tekućoj godini
BELEX15	743,84	0,27%	-2,10%
BELEXline	1.562,71	0,18%	-6,00%
SBI TOP	823,27	0,07%	2,09%
SASX-10	643,86	-0,64%	14,47%
BIRS	520,42	0,24%	-4,23%
MONEX 20	10.444,85	0,87%	2,65%
MBI-10	2.868,62	0,00%	12,99%

Izvor: službene stranice burzi regije

Pregled stanja na burzama u svijetu

Indeks	Vrijednost indeksa na 14.03.2018.	Dnevna promjena indeksa	Promjena indeksa u tekućoj godini
FTSE 100	7132,69	-0,09%	-7,22%
DAX 30	12237,74	+0,14%	-5,26%
CAC 40	5233,36	-0,18%	-1,49%
DJIA	24758,12	-1,00%	0,16%
NASDAQ	7496,81	-0,19%	8,60%
S&P 500	2749,48	-0,57%	2,84%
NIKKEI 225	21803,95	+0,12%	-4,22%

Izvor: Bloomberg

Kontakti

Riznica i ALM

Prodaja rizničnih proizvoda
treasurysales@pbz.hr

01 4891 301

Riznica
treasury@pbz.hr

- Likvidnost 01 4891 303
- Trgovanje devizama 01 4891 302
- Trgovanje vrijednosnim papirima 01 4891 304
- Trgovanje efektivom 01 4891 305

Proizvodi korporativnog bankarstva

Brokerski poslovi
brokeri@pbz.hr

01 4891 331

Pravne napomene:

Ovu publikaciju izdaje PRIVREDNA BANKA ZAGREB-DIONIČKO DRUŠTVO, Zagreb, Radnička cesta 50 (dalje:PBZ) i namijenjena je klijentima Grupe PBZ. Ova publikacija je načinjena samo sa svrhom informiranja i ne može se niti na koji način smatrati ponudom ili pozivom na kupnju imovine ili prava koje se u njoj spominju. Informativni karakter ove publikacije znači da ona ne može služiti kao zamjena za vlastitu prosudbu i procjenu bilo kojeg čitatelja ili primatelja ove publikacije. Informacije, mišljenja, zaključci, prognoze i projekcije koje se ovdje iznose zasnivaju se na javno dostupnim podacima u čiju se točnost PBZ pouzdaje, ali istu ne može jamčiti. U skladu s navedenim, svi stavovi, mišljenja, zaključci, prognoze i projekcije izneseni u ovoj publikaciji podložni su promjenama podataka kako ih objavljuju korišteni izvori. PBZ dozvoljava daljnje korištenje podataka iz ove publikacije, uz obavezno navođenje ove publikacije kao izvora. Svaka imovina koja se spominje u ovoj publikaciji i čije se kretanje komentira može, s vremena na vrijeme, biti predmet trgovanja, odnosno zauzimanja pozicije od strane PBZ-a.