

Dnevni izvještaj financijskih tržišta

15. lipanj 2018.

- u četvrtak mirno na domaćem tržištu
- blaga korekcija tečaja EURHRK prema gore
- EURHRK trenutno oko razine 7,38
- današnji okvir trgovanja 7,36 – 7,41
- CROBEX u rastu
- EURUSD se trguje oko 1,1560
- rast europskih dioničkih indeksa, CROBEX u plusu

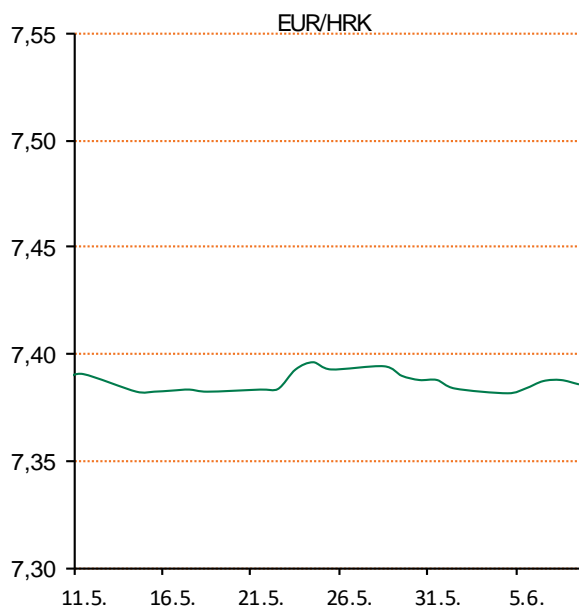
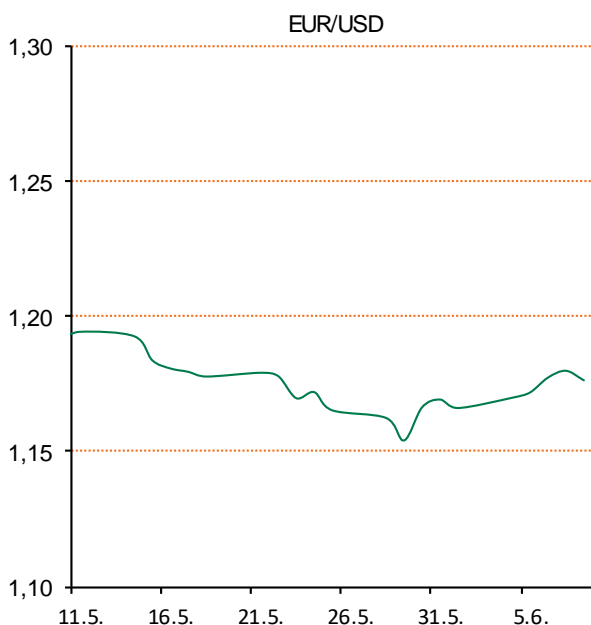
Pregled deviznog tržišta

| Spot rates | | | Forward points EUR/HRK | | | Interest rate swap EUR | | |
|------------|---------|---------|------------------------|-----|-----|------------------------|---------|---------|
| | BID | ASK | | BID | ASK | | BID | ASK |
| EURUSD | 1,1546 | 1,1550 | O/N | 1,2 | 3 | 1Y | -0,2567 | -0,2471 |
| EURCHF | 1,1528 | 1,1533 | T/N | 0,4 | 1 | 2Y | -0,175 | -0,164 |
| EURGBP | 0,8733 | 0,8737 | 1W | 3 | 12 | 3Y | -0,0192 | -0,0092 |
| EURJPY | 127,95 | 127,99 | 2W | 4 | 16 | 4Y | 0,146 | 0,166 |
| GBPUSD | 1,3218 | 1,3223 | 1M | 9 | 38 | 5Y | 0,302 | 0,312 |
| USDJPY | 110,8 | 110,84 | 3M | 19 | 135 | 7Y | 0,581 | 0,591 |
| GOLD | 1297,81 | 1297,91 | 6M | 19 | 277 | 9Y | 0,8185 | 0,8285 |
| BRENT | 73,86 | 73,88 | 12M | 15 | 565 | 10Y | 0,902 | 0,942 |

| Cross-rates PBZ | | |
|-----------------|--------|--------|
| | BID | ASK |
| EURHRK | 7,3600 | 7,4100 |
| USDHRK | 6,3723 | 6,4178 |
| CHFHRK | 6,3817 | 6,4278 |
| GBPHRK | 8,4239 | 8,4851 |
| JPYHRK | 5,7504 | 5,7913 |
| AUDHRK | 4,7508 | 4,7840 |
| CADHRK | 4,8456 | 4,8801 |
| NOKHRK | 0,7823 | 0,7881 |
| DKKHRK | 0,9879 | 0,9947 |
| SEKHRK | 0,7269 | 0,7321 |
| HUFHRK | 2,2716 | 2,2895 |
| PLNHRK | 1,7156 | 1,7281 |
| CZKHRK | 0,2853 | 0,2875 |

Dobro jutro. U četvrtak letargično na domaćem tržištu. Euro blago ojačao naspram kune. Dan smo započeli na razini 7,378, a završili 30 pipsa više, na 7,382. Ključni dionički indeksi Zagrebačke burze su trgovanje nakon tri dana pada zaključili rastom. CROBEX je uvećan za 0,24% na 1.825,51 bod. CROBEX10 je porastao za 0,24% na 1.054,74 boda.

Tečaj eura u četvrtak je ojačao na međunarodnim tržištima ponovno iznad 1,18 dolara jer tržišta naveliko očekuju da će Europska središnja banka (ECB) signalizirati završetak izdašnog programa kupnji obveznica. Eurom se jučer u takvom ozračju trgovalo po 1,1811 dolara, nedaleko najviših razina u tri tjedna. U odnosu na zatvaranje tržišta u utorak cijena mu je porasla za 0,2%. Jutros razina EURUSD je 1,1560 dolara. Dolarov indeks, koji pokazuje vrijednost američke prema drugih šest najznačajnijih svjetskih valuta, skliznuo je pak za 0,3% na 93,391 bod, nakon što je u trgovanju dan ranije nakratko dosegnuo 94,028 bodova. Tečaj dolara na sličnom je postotnom gubitku bio i prema jenu, pa se njime trgovalo po 109,965 jena. Jutros razina USDJPY je 110,82 jena. Američki Fed, kao što se uglavnom i očekivalo, na ovoj sednici povećao ključnu kamatnu stopu za prekonocne pozajmice za 0,25%, pa se ona sada kreće u rasponu od 1,75 do 2%. To je drugo povećanje kamatnih stopa u ovoj godini.



Recept: Lignje alla napolitana - svježe lignje očistite (800 g manjih), operite i narežite na rezance. Groždice (30 g) namočite u 3 žlice bijelog vina. Pelate (1 limenka 400 g) dobro ocijedite i narežite na manje dijelove. Maslinama (100 g crnih) uklonite koštitice i narežite ih napola, a pinjole (30 g) kratko popecite na tavi bez masnoće. Na 50 ml zagrijanog maslinova ulja propirajte luk (1 žica nasjeckanog) i protisnuti češnjak (1 češnjak). Dodajte Vegetu, zalijte preostalim vinom i kuhajte dok pola tekućine ne ispari. Narezane rajčice dodajte u tavu i pirjajte ih oko 20 minuta. Groždice, masline, pinjole, peršin i papar dodajte umaku od rajčica pa još kratko prokuhajte. U drugoj tavi na preostalom maslinovu ulju popecite lignje oko 10 minuta. Dobar tek!!

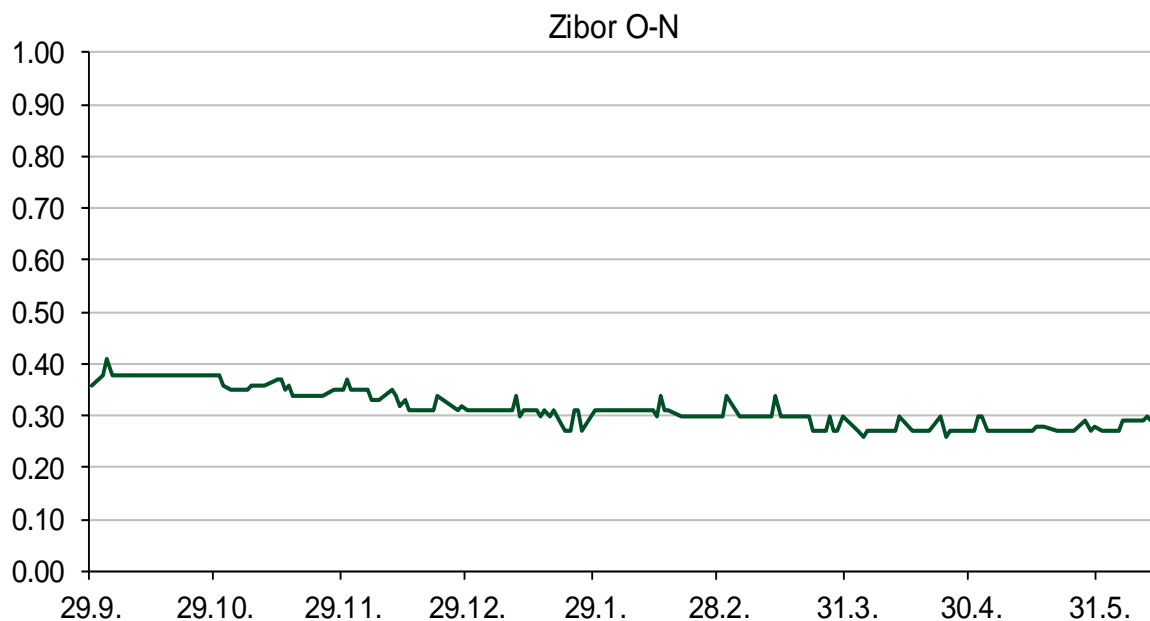
Pregled novčanog tržišta

| Referentne kamatne stope na dan | | | | | Vrijednost udjela fondova | |
|---------------------------------|------------|-----------|---------|------------|-------------------------------|--------------|
| Opis | 14.06.2018 | | | 13.06.2018 | | |
| | Libor USD | Libor CHF | Euribor | Zibor | Fond | |
| O/N | 1.71263 | -0.776 | - | 0.30 | PBZ Novčani fond | 143,4487 HRK |
| 1W | 1.955 | -0.794 | -0.379 | 0.31 | PBZ Euro novčani | 128,7352 EUR |
| 2W | | | -0.370 | 0.33 | PBZ Dollar | 134,5987 USD |
| 1M | 2.07325 | -0.789 | -0.369 | 0.44 | PBZ Short term bond | 104,6133 HRK |
| 3M | 2.34063 | -0.731 | -0.321 | 0.49 | PBZ Bond | 138,1706 EUR |
| 6M | 2.50013 | -0.643 | -0.268 | 0.50 | PBZ Conservative 10 | 118,5843 EUR |
| 1Y | 2.76688 | -0.522 | -0.181 | 0.53 | PBZ International Multi Asset | 97,7968 EUR |
| | | | | | PBZ Flexible 30 | 103,7600 EUR |
| | | | | | PBZ Global | 16,1147 EUR |
| | | | | | PBZ Equity | 11,8364 EUR |

| Trezorski zapisi (Rezultati posljednje aukcije Min. Financija RH) | | | | | |
|---|--------|--------|--------------|----------------|---------------|
| Ročnost | Valuta | Prinos | Izdano (Mio) | Dat. Izdavanja | Dat. Dospjeća |
| 364 | HRK | 0.09 | 335 | 29.05.2018 | 30.05.2019 |
| 364 | EUR/VK | 0.01 | 11.1 | 26.10.2017 | 25.10.2018 |
| 455 | EUR | 0.10 | 1500 | 09.11.2017 | 07.02.2019 |

| Kamatni sw apovi | | | |
|------------------|---------|---------|---------|
| | EUR BID | USD BID | CHF BID |
| 1 Y | -0.2568 | 2.6170 | -0.6675 |
| 2 Y | -0.1820 | 2.8300 | -0.5390 |
| 3 Y | -0.0220 | 2.9100 | -0.3850 |
| 4 Y | 0.1468 | 2.9380 | -0.2310 |
| 5 Y | 0.3131 | 2.9490 | -0.0900 |
| 6 Y | 0.4541 | 2.9570 | 0.0400 |
| 7 Y | 0.5903 | 2.9640 | 0.1570 |
| 8 Y | 0.7134 | 2.9720 | 0.2630 |
| 9 Y | 0.8255 | 2.9830 | 0.3560 |
| 10 Y | 0.9266 | 2.9940 | 0.4050 |

| PBZ Referente kamate | | | | | | |
|----------------------|------|------|------|------|------|--|
| HRK | O/N | 1W | 1M | 3M | 6M | |
| Bid | 0.00 | 0.00 | 0.01 | 0.01 | 0.01 | |
| Ask | 0.30 | 0.30 | 0.46 | 0.51 | 0.51 | |
| EUR | O/N | 1W | 1M | 3M | 6M | |
| Bid | 0.00 | 0.00 | 0.00 | 0.01 | 0.01 | |
| Ask | 0.20 | 0.20 | 0.30 | 0.41 | 0.51 | |
| USD | O/N | 1W | 1M | 3M | 6M | |
| Bid | 0.40 | 0.50 | 0.70 | 0.90 | 1.00 | |
| Ask | 1.00 | 1.10 | 1.30 | 1.50 | 1.60 | |



Pregled tržišta obveznica

Obveznice Republike Hrvatske

| Naziv | Kupon | Dospijeće | Cijena | | Prinos | |
|-----------------------------|--------|------------|--------|--------|--------|-------|
| | | | Bid | Ask | Bid | Ask |
| <i>Euro - Val. klauzula</i> | | | | | | |
| RHMF-O-19BA | 5.375% | 29.11.2019 | 107.45 | 108.15 | 0.20 | -0.26 |
| RHMF-O-203E | 6.500% | 05.03.2020 | 110.65 | 111.35 | 0.26 | -0.12 |
| RHMF-O-227E | 6.500% | 22.07.2022 | 122.35 | 123.05 | 0.92 | 0.77 |
| RHMF-O-247E | 5.750% | 10.07.2024 | 123.70 | 124.40 | 1.63 | 1.52 |
| <i>HRK - Kunske</i> | | | | | | |
| RHMF-O-187A | 5.250% | 10.07.2018 | 100.45 | 100.55 | -2.44 | -4.11 |
| RHMF-O-203A | 6.750% | 05.03.2020 | 111.40 | 112.20 | 0.08 | -0.35 |
| RHMF-O-217A | 2.750% | 08.07.2021 | 106.45 | 107.45 | 0.61 | 0.30 |
| RHMF-O-222A | 2.250% | 07.02.2022 | 104.75 | 105.25 | 0.92 | 0.78 |
| RHMF-O-23BA | 1.750% | 27.11.2023 | 103.85 | 104.35 | 1.02 | 0.93 |
| RHMF-O-257A | 4.500% | 09.07.2025 | 117.50 | 118.50 | 1.84 | 1.70 |
| RHMF-O-26CA | 4.250% | 14.12.2026 | 117.40 | 118.40 | 2.01 | 1.88 |
| RHMF-O-28CA | 2.875% | 07.02.2028 | 105.55 | 106.05 | 2.23 | 2.18 |
| RHMF-O-32CA | 3.250% | 07.07.2032 | 103.00 | 104.00 | 2.99 | 2.90 |

Kotacije europskih državnih obveznica dospjeća 10 godina

| Izdavatelj | Cijena | Prinos |
|------------|--------|--------|
| Njemačka | 100.84 | 0.41 |
| Francuska | 100.02 | 0.75 |
| Austrija | 100.46 | 0.70 |
| Italija | 94.44 | 2.68 |
| Španjolska | 100.43 | 1.35 |
| Portugal | 102.03 | 1.91 |
| Češka | 103.17 | 2.15 |
| Grčka | 93.41 | 4.61 |
| Slovenija | 98.85 | 1.13 |

Eurobonds Rep. Hrvatske

| Naziv | Kupon | Dospijeće | Cijena | | Prinos | |
|---------------------------|--------|------------|--------|--------|--------|-------|
| | | | Bid | Ask | Bid | Ask |
| <i>Republika Hrvatska</i> | | | | | | |
| CROATIA EUR 2018 | 5.875% | 09.07.2018 | 100.45 | 100.55 | -2.21 | -3.92 |
| CROATIA USD 2019 | 6.750% | 05.11.2019 | 104.15 | 104.65 | 3.63 | 3.27 |
| CROATIA USD 2020 | 6.625% | 14.07.2020 | 105.15 | 105.65 | 4.00 | 3.76 |
| CROATIA USD 2021 | 6.375% | 24.03.2021 | 105.70 | 106.20 | 4.17 | 3.98 |
| CROATIA EUR 2022 | 3.875% | 30.05.2022 | 110.35 | 110.85 | 1.17 | 1.05 |
| CROATIA USD 2023 | 5.500% | 04.04.2023 | 104.70 | 105.20 | 4.40 | 4.29 |
| CROATIA USD 2024 | 6.000% | 26.01.2024 | 107.10 | 107.60 | 4.55 | 4.45 |
| CROATIA EUR 2025 | 3.000% | 11.03.2025 | 106.00 | 106.50 | 2.04 | 1.96 |
| CROATIA EUR 2027 | 3.000% | 20.03.2027 | 102.50 | 103.00 | 2.67 | 2.61 |
| CROATIA EUR 2028 | 2.700% | 15.06.2028 | 97.65 | 98.15 | 2.98 | 2.92 |
| CROATIA EUR 2030 | 2.750% | 07.01.2030 | 96.60 | 97.10 | 3.10 | 3.05 |

CDS Pregled

| Izdavatelj | 1 god | 3 god | 5 god |
|------------|-------|-------|-------|
| Hrvatska | 29 | 59 | 107 |
| Italija | 140 | 0 | 215 |
| Spain | 21 | 44 | 64 |

Hrvatske korporativne obveznice

| | | | | | | |
|----------------------|--------|------------|--------|--------|------|------|
| ZG. HOLDING 2023 HRK | 3.875% | 15.07.2023 | 106.25 | 107.25 | 2.55 | 2.34 |
| HEP USD | 5.875% | 23.10.2022 | 104.50 | 105.50 | 4.72 | 4.47 |

Bund futures



Pregled dioničkog tržišta

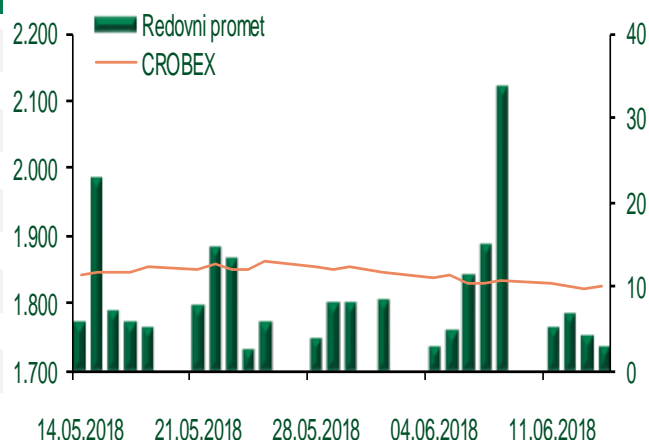
Dnevni pregled trgovanja na ZSE

Podaci za 14.06.2018.

| | |
|------------------------------------|-----------------|
| Ukupni promet ('000 HRK) | 3.065,78 |
| Redovni promet ('000 HRK) | 3.065,78 |
| Prijavljeni promet ('000 HRK) | 0,00 |
| OTC promet ('000 HRK) | 13.380,36 |
| Vrijednost CROBEX indeksa | 1.825,51 |
| Dnevna promjena CROBEX indeksa | 0,24% |
| Promjena CROBEX indeksa u 2018. | -0,94% |
| Vrijednost CROBEX10 indeksa | 1.054,74 |
| Dnevna promjena CROBEX10 indeksa | 0,24% |
| Promjena CROBEX10 indeksa u 2018. | -2,05% |

Izvor: Zagrebačka burza

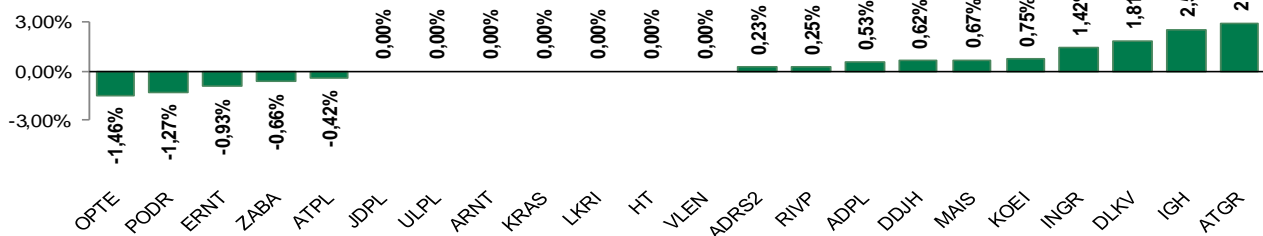
Kretanje vrijednosti CROBEX-a i redovnog prometa



Top 5 najlikvidnijih dionica na Zagrebačkoj burzi

| Oznaka | Naziv društva | Zadnja cijena (HRK) na 14.06.2018. | Promjena cijene | Promjena u tekućoj godini | Promet ('000 HRK) | Tržišna kapitalizacija (mil. HRK) |
|--------|----------------------------|------------------------------------|-----------------|---------------------------|-------------------|-----------------------------------|
| HT | Hrvatski Telekom d.d. | 150,50 | 0,00% | -9,01% | 825,46 | 12.291,34 |
| ERNT | Ericsson Nikola Tesla d.d. | 1.070,00 | -0,93% | -11,13% | 321,00 | 1.424,87 |
| PLAG | Plava Laguna d.d. | 1.800,00 | 1,12% | -73,91% | 296,35 | 983,37 |
| ADRS2 | Adris Grupa d.d. | 429,00 | 0,23% | 0,00% | 231,56 | 2.910,38 |
| ZABA | Zagrebačka banka d.d. | 60,00 | -0,66% | 13,85% | 205,54 | 19.214,52 |

Dnevna promjena sastavnica CROBEX-a



Pregled stanja na burzama u regiji

| Indeks | Vrijednost indeksa na 14.06.2018. | Dnevna promjena indeksa | Promjena indeksa u tekućoj godini |
|-----------|-----------------------------------|-------------------------|-----------------------------------|
| BELEX15 | 734,37 | 0,15% | -3,35% |
| BELEXline | 1.551,94 | 0,06% | -6,65% |
| SBI TOP | 889,08 | -0,12% | 10,26% |
| SASX-10 | 616,02 | 0,14% | 9,52% |
| BIRS | 516,21 | 0,65% | -5,00% |
| MONEX 20 | 9.757,45 | 0,17% | -4,11% |
| MBI-10 | 3.182,20 | 0,41% | 25,34% |

Izvor: službene stranice burzi regije

Pregled stanja na burzama u svijetu

| Indeks | Vrijednost indeksa na 14.06.2018. | Dnevna promjena indeksa | Promjena indeksa u tekućoj godini |
|------------|-----------------------------------|-------------------------|-----------------------------------|
| FTSE 100 | 7765,79 | +0,81% | 1,01% |
| DAX 30 | 13107,1 | +1,68% | 1,47% |
| CAC 40 | 5528,46 | +1,39% | 4,06% |
| DJIA | 25175,31 | -0,10% | 1,85% |
| NASDAQ | 7761,04 | +0,85% | 12,42% |
| S&P 500 | 2782,49 | +0,25% | 4,07% |
| NIKKEI 225 | 22851,75 | +0,50% | 0,38% |

Izvor: Bloomberg

Kontakti

Riznica i ALM

Prodaja rizničnih proizvoda
treasurysales@pbz.hr

01 4891 301

Riznica
treasury@pbz.hr

- Likvidnost 01 4891 303
- Trgovanje devizama 01 4891 302
- Trgovanje vrijednosnim papirima 01 4891 304
- Trgovanje efektivom 01 4891 305

Proizvodi korporativnog bankarstva

Brokerski poslovi
brokeri@pbz.hr

01 4891 331

Pravne napomene:

Ovu publikaciju izdaje PRIVREDNA BANKA ZAGREB-DIONIČKO DRUŠTVO, Zagreb, Radnička cesta 50 (dalje:PBZ) i namijenjena je klijentima Grupe PBZ. Ova publikacija je načinjena samo sa svrhom informiranja i ne može se niti na koji način smatrati ponudom ili pozivom na kupnju imovine ili prava koje se u njoj spominju. Informativni karakter ove publikacije znači da ona ne može služiti kao zamjena za vlastitu prosudbu i procjenu bilo kojeg čitatelja ili primatelja ove publikacije. Informacije, mišljenja, zaključci, prognoze i projekcije koje se ovdje iznose zasnivaju se na javno dostupnim podacima u čiju se točnost PBZ pouzdaje, ali istu ne može jamčiti. U skladu s navedenim, svi stavovi, mišljenja, zaključci, prognoze i projekcije izneseni u ovoj publikaciji podložni su promjenama podataka kako ih objavljuju korišteni izvori. PBZ dozvoljava daljnje korištenje podataka iz ove publikacije, uz obavezno navođenje ove publikacije kao izvora. Svaka imovina koja se spominje u ovoj publikaciji i čije se kretanje komentira može, s vremena na vrijeme, biti predmet trgovanja, odnosno zauzimanja pozicije od strane PBZ-a.