

## Dnevni izvještaj financijskih tržišta

### 16. svibanj 2018.

- jučerašnji dan na domaćem terenu protekao u znaku vrlo ujednačene ponude i potražnje
- domaći valutni par se trgovao oko 7.38
- današnji interval za EURHRK vidimo u okviru 7.36 – 7.41
- \$ tokom prethodnog dana ojačao u odnosu na konkurente
- „range” EURUSD za danas unutar 1.1678 – 1.2018
- od današnjih važnijih podataka za \$: MBA Mortgage Applications (13 h), Housing Starts i Building Permits (14:30 h)
- CROBEX u blagom porastu, američki dionički indeksi u minusu

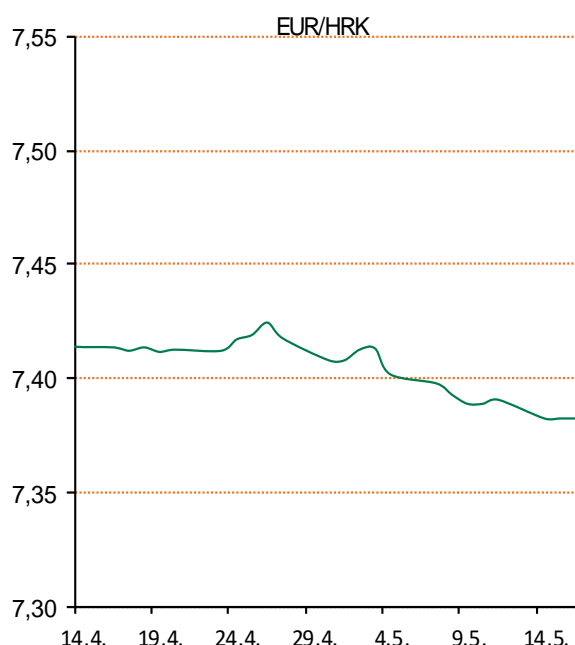
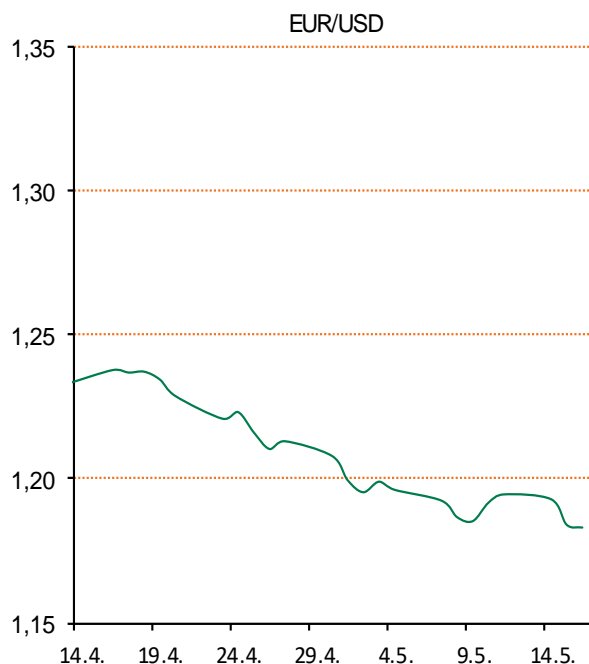
# Pregled deviznog tržišta

	Spot rates		Forward points EUR/HRK			Interest rate sw ap EUR		
	BID	ASK		BID	ASK		BID	ASK
EURUSD	1,1835	1,1837	O/N	0	0,9	1Y	-0,27	-0,22
EURCHF	1,1820	1,1823	T/N	0	0,9	2Y	-0,137	-0,107
EURGBP	0,8764	0,8769	1W	0	7	3Y	0,0484	0,0884
EURJPY	130,45	130,46	2W	0	14	4Y	0,2537	0,2737
GBPUSD	1,35	1,3502	1M	0	34	5Y	0,4362	0,4462
USDJPY	110,2	110,23	3M	0	109	7Y	0,7235	0,7435
GOLD	1294,31	1294,44	6M	0	215	9Y	0,9614	0,9714
BRENT	79,93	79,95	12M	15	449	10Y	1,0429	1,0829

	Cross-rates PBZ	
	BID	ASK
EURHRK	7,3600	7,4100
USDHRK	6,2178	6,2611
CHFHRK	6,2252	6,2690
GBPHRK	8,3932	8,4550
JPYHRK	5,6416	5,6803
AUDHRK	4,6529	4,6854
CADHRK	4,8357	4,8702
NOKHRK	0,7661	0,7715
DKKHRK	0,9880	0,9948
SEKHRK	0,7152	0,7204
HUFHRK	2,3226	2,3410
PLNHRK	1,7124	1,7254
CZKHRK	0,2879	0,2900

Na domaćem deviznom tržištu zabilježili smo letargično trgovanje bez velikih promjena, tečaj EUR/HRK se kretao na razinama unutar 7,380 -7,385 kuna za euro. Ponuda i potražnja za devizama na međubankarskom tržištu su bile međusobno uravnotežene, dok je od strane korporativnih klijenata bilo izuzetno mirno, gotovo bez trgovanja. Današnje trgovanje vidimo unutar intervala 7,36-7,41.

Na inozemnim deviznim tržištima dobitnik je bio američki dolar koji je ojačao u odnosu na konkurente, u odnosu na jedinstvenu europsku valutu ojačao je na najviše razine ove godine, na 1,1817 dolara za euro. Razlog vidimo u dobrim vijestima o kretanju trgovine na malo i vrlo mogućeg podizanja ključne kamatne stope već u lipnju. Na Wall Streetu su u utorak cijene dionica pale, prvi put nakon četiri dana rasta, jer su podaci o snažnom rastu potrošnje izazvali zabrinutosti u vezi inflacije, a to je potaknulo rast prinosa na američke obveznice na najviše razine u gotovo sedam godina. Dow Jones oslabio je 193 boda ili 0,78 posto, na 24.706 bodova, dok je S&P 500 skliznuo 0,68 posto, na 2.711 bodova, a Nasdaq indeks 0,81 posto, na 7.351 bod.



Sport: Nogometaši Dinama dobili su novog trenera. Umjesto danas otpuštenog Nikole Jurčevića na klupu kluba iz Maksimira kolo prije kraja prvenstva i pred finale Hrvatskog kupa (iduće srijede protiv Hajduka) sjeda Nenad Bjelica.

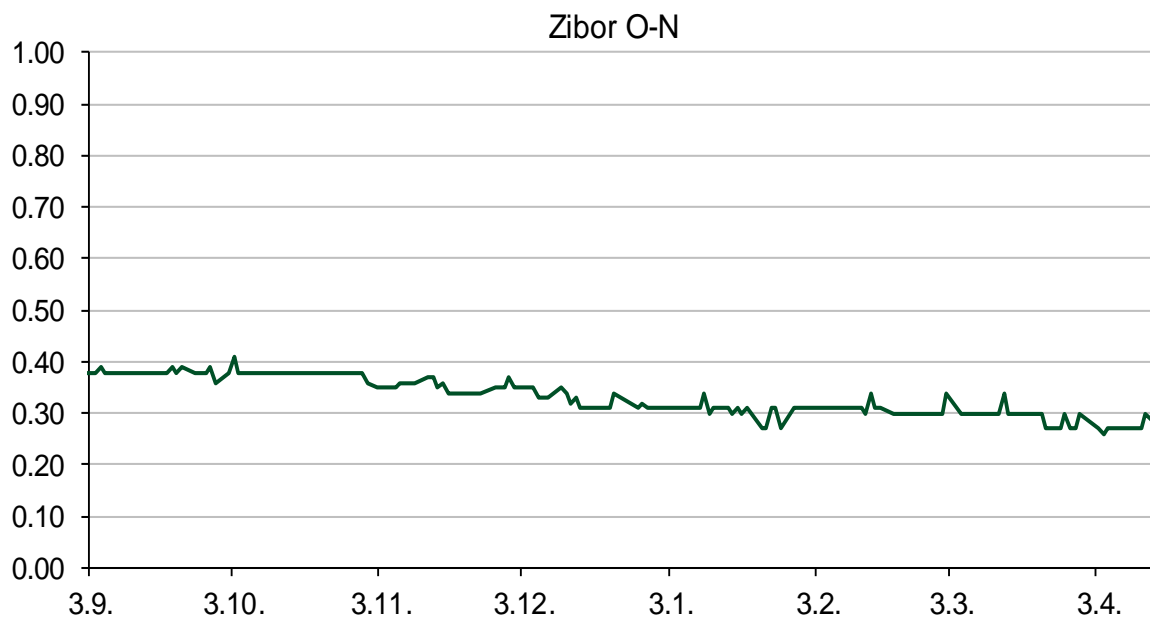
# Pregled novčanog tržišta

Referentne kamatne stope na dan					Vrijednost udjela fondova	
Opis	15.05.2018			14.05.2018		
	Libor USD	Libor CHF	Euribor	Zibor	Fond	
O/N	1.705	-0.777	-	0.27	PBZ Novčani fond	143,4584 HRK
1W	1.755	-0.797	-0.381	0.31	PBZ Euro novčani	128,7368 EUR
2W			-0.376	0.33	PBZ Dollar	134,4338 USD
1M	1.93375	-0.782	-0.369	0.44	PBZ Short term bond	104,7300 HRK
3M	2.33	-0.716	-0.326	0.49	PBZ Bond	138,3782 EUR
6M	2.50063	-0.645	-0.271	0.50	PBZ Conservative 10	118,7825 EUR
1Y	2.75748	-0.517	-0.188	0.52	PBZ International Multi Asset	99,2716 EUR
					PBZ Flexibile 30	104,8393 EUR
					PBZ Global	16,0071 EUR
					PBZ Equity	11,9648 EUR

Trezorski zapisi (Rezultati posljednje aukcije Min. Financija RH)					
Ročnost	Valuta	Prinos	Izdano (Mio)	Dat. Izdanja	Dat. Dospjeća
91	HRK	0.20	50	05.01.2017	06.04.2017
182	HRK	0.25	20	24.08.2017	22.02.2018
364	HRK	0.09	414	29.03.2018	28.03.2019
364	EUR/VK	0.01	11.1	26.10.2017	25.10.2018
455	EUR	0.10	1500	09.11.2017	07.02.2019

Kamatni swapovi			
	EUR BID	USD BID	CHF BID
1 Y	-0.2700	2.5600	-0.6450
2 Y	-0.1270	2.7910	-0.4650
3 Y	0.0471	2.8990	-0.3042
4 Y	0.2590	2.9550	-0.1210
5 Y	0.4340	2.9890	0.0210
6 Y	0.5925	3.0140	0.1150
7 Y	0.7300	3.0350	0.2610
8 Y	0.8515	3.0540	0.3300
9 Y	0.9590	3.0730	0.4520
10 Y	1.0575	3.0890	0.5310

PBZ Referentne kamate						
HRK	O/N	1W	1M	3M	6M	
Bid	0.00	0.00	0.01	0.01	0.01	
Ask	0.30	0.30	0.46	0.51	0.51	
EUR	O/N	1W	1M	3M	6M	
Bid	0.00	0.00	0.00	0.01	0.01	
Ask	0.20	0.20	0.30	0.41	0.51	
USD	O/N	1W	1M	3M	6M	
Bid	0.40	0.50	0.70	0.90	1.00	
Ask	1.00	1.10	1.30	1.50	1.60	



# Pregled tržišta obveznica

## Obveznice Republike Hrvatske

Naziv	Kupon	Dospijeće	Cijena		Prinos	
			Bid	Ask	Bid	Ask
<i>Euro - Val. klauzula</i>						
RHMF-O-19BA	5.375%	29.11.2019	108.15	108.85	0.05	-0.39
RHMF-O-203E	6.500%	05.03.2020	111.55	112.25	0.07	-0.29
RHMF-O-227E	6.500%	22.07.2022	122.45	123.15	1.00	0.85
RHMF-O-247E	5.750%	10.07.2024	123.85	124.55	1.65	1.55
<i>HRK - Kunske</i>						
RHMF-O-187A	5.250%	10.07.2018	100.75	100.85	0.12	-0.54
RHMF-O-203A	6.750%	05.03.2020	111.50	112.50	0.33	-0.18
RHMF-O-217A	2.750%	08.07.2021	106.65	107.65	0.61	0.30
RHMF-O-222A	2.250%	07.02.2022	104.95	105.45	0.90	0.76
RHMF-O-23BA	1.750%	27.11.2023	104.15	104.65	0.98	0.89
RHMF-O-257A	4.500%	09.07.2025	117.90	118.90	1.82	1.67
RHMF-O-26CA	4.250%	14.12.2026	117.85	118.85	1.98	1.85
RHMF-O-28CA	2.875%	07.02.2028	105.80	106.30	2.21	2.15
RHMF-O-32CA	3.250%	07.07.2032	103.25	104.25	2.97	2.88

## Kotacije europskih državnih obveznica dospjeća 10 godina

Izdavatelj	Cijena	Prinos
Njemačka	98.82	0.63
Francuska	98.99	0.86
Austrija	99.28	0.83
Italija	100.08	2.00
Španjolska	100.39	1.36
Portugal	103.60	1.74
Češka	105.67	1.89
Grčka	97.01	4.13
Slovenija	99.12	1.10

## Eurobonds Rep. Hrvatske

Naziv	Kupon	Dospijeće	Cijena		Prinos	
			Bid	Ask	Bid	Ask
<i>Republika Hrvatska</i>						
CROATIA EUR 2018	5.875%	09.07.2018	100.80	100.90	0.25	-0.42
CROATIA USD 2019	6.750%	05.11.2019	104.40	104.90	3.64	3.29
CROATIA USD 2020	6.625%	14.07.2020	105.70	106.20	3.84	3.61
CROATIA USD 2021	6.375%	24.03.2021	106.35	106.85	3.99	3.81
CROATIA EUR 2022	3.875%	30.05.2022	111.05	111.55	1.06	0.94
CROATIA USD 2023	5.500%	04.04.2023	105.00	105.50	4.35	4.24
CROATIA USD 2024	6.000%	26.01.2024	107.80	108.30	4.43	4.34
CROATIA EUR 2025	3.000%	11.03.2025	106.50	107.00	1.97	1.89
CROATIA EUR 2027	3.000%	20.03.2027	104.60	105.10	2.42	2.35
CROATIA EUR 2030	2.750%	07.01.2030	100.15	100.65	2.73	2.68

## CDS Pregled

Izdavatelj	1 god	3 god	5 god
Hrvatska	18	49	96
Italija	34	71	97
Spain	13	26	42

## Hrvatske korporativne obveznice

ZG. HOLDING 2023 HRK	3.875%	15.07.2023	106.00	107.00	2.62	2.41
HEP USD	5.875%	23.10.2022	105.20	106.20	4.56	4.32

## Bund futures



# Pregled dioničkog tržišta

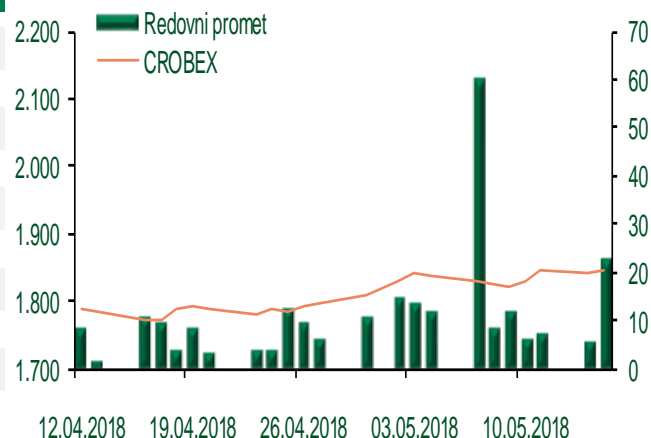
## Dnevni pregled trgovanja na ZSE

Podaci za 15.05.2018.

Ukupni promet ('000 HRK)	25.253,26
Redovni promet ('000 HRK)	22.883,26
Prijavljeni promet ('000 HRK)	2.370,00
OTC promet ('000 HRK)	262.139,39
<b>Vrijednost CROBEX indeksa</b>	<b>1.846,43</b>
Dnevna promjena CROBEX indeksa	0,18%
Promjena CROBEX indeksa u 2018.	0,19%
<b>Vrijednost CROBEX10 indeksa</b>	<b>1.074,27</b>
Dnevna promjena CROBEX10 indeksa	0,53%
Promjena CROBEX10 indeksa u 2018.	-0,24%

Izvor: Zagrebačka burza

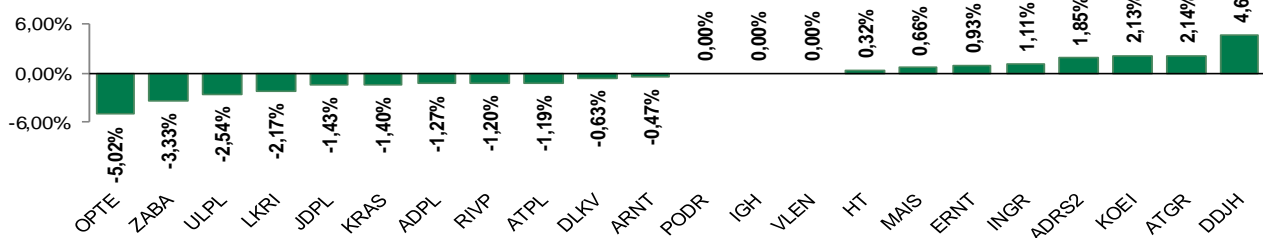
## Kretanje vrijednosti CROBEX-a i redovnog prometa



## Top 5 najlikvidnijih dionica na Zagrebačkoj burzi

Oznaka	Naziv društva	Zadnja cijena (HRK) na 15.05.2018.	Promjena cijene	Promjena u tekućoj godini	Promet ('000 HRK)	Tržišna kapitalizacija (mil. HRK)
HT	Hrvatski Telekom d.d.	158,00	0,32%	-4,47%	1.654,62	12.903,87
KOEI	Končar - elektroindustrija d.d.	720,00	2,13%	0,71%	714,03	1.851,93
RVP	Valamar Riviera d.d.	41,30	-1,20%	-5,60%	483,88	5.204,94
HUPZ	HUP- Zagreb d.d.	3.920,00	0,00%	17,05%	431,20	1.693,41
ADRS2	Adris Grupa d.d.	441,00	1,85%	2,80%	266,61	2.991,79

## Dnevna promjena sastavnica CROBEX-a



## Pregled stanja na burzama u regiji

Indeks	Vrijednost indeksa na 15.05.2018.	Dnevna promjena indeksa	Promjena indeksa u tekućoj godini
BELEX15	740,26	0,38%	-2,57%
BELEXline	1.547,66	0,05%	-6,91%
SBI TOP	889,51	0,11%	10,31%
SASX-10	608,37	0,49%	8,16%
BIRS	500,27	-0,97%	-7,93%
MONEX 20	10.242,84	-0,43%	0,66%
MBI-10	2.936,69	0,00%	15,67%

Izvor: službene stranice burzi regije

## Pregled stanja na burzama u svijetu

Indeks	Vrijednost indeksa na 15.05.2018.	Dnevna promjena indeksa	Promjena indeksa u tekućoj godini
FTSE 100	7722,98	+0,16%	0,46%
DAX 30	12970,04	-0,06%	0,41%
CAC 40	5553,16	+0,23%	4,53%
DJIA	24706,41	-0,78%	-0,05%
NASDAQ	7351,63	-0,81%	6,49%
S&P 500	2711,45	-0,68%	1,42%
NIKKEI 225	22717,23	-0,44%	-0,21%

Izvor: Bloomberg

# Kontakti

## Riznica i ALM

Prodaja rizničnih proizvoda  
[treasurysales@pbz.hr](mailto:treasurysales@pbz.hr)

01 4891 301

Riznica  
[treasury@pbz.hr](mailto:treasury@pbz.hr)

- Likvidnost 01 4891 303
- Trgovanje devizama 01 4891 302
- Trgovanje vrijednosnim papirima 01 4891 304
- Trgovanje efektivom 01 4891 305

## Proizvodi korporativnog bankarstva

Brokerski poslovi  
[brokeri@pbz.hr](mailto:brokeri@pbz.hr)

01 4891 331

### Pravne napomene:

Ovu publikaciju izdaje PRIVREDNA BANKA ZAGREB-DIONIČKO DRUŠTVO, Zagreb, Radnička cesta 50 (dalje:PBZ) i namijenjena je klijentima Grupe PBZ. Ova publikacija je načinjena samo sa svrhom informiranja i ne može se niti na koji način smatrati ponudom ili pozivom na kupnju imovine ili prava koje se u njoj spominju. Informativni karakter ove publikacije znači da ona ne može služiti kao zamjena za vlastitu prosudbu i procjenu bilo kojeg čitatelja ili primatelja ove publikacije. Informacije, mišljenja, zaključci, prognoze i projekcije koje se ovdje iznose zasnivaju se na javno dostupnim podacima u čiju se točnost PBZ pouzdaje, ali istu ne može jamčiti. U skladu s navedenim, svi stavovi, mišljenja, zaključci, prognoze i projekcije izneseni u ovoj publikaciji podložni su promjenama podataka kako ih objavljuju korišteni izvori. PBZ dozvoljava daljnje korištenje podataka iz ove publikacije, uz obavezno navođenje ove publikacije kao izvora. Svaka imovina koja se spominje u ovoj publikaciji i čije se kretanje komentira može, s vremena na vrijeme, biti predmet trgovanja, odnosno zauzimanja pozicije od strane PBZ-a.