

## Dnevni izvještaj financijskih tržišta

### 17. travanj 2018.

- jučer letargično na tržištu
- blagi pad tečaja EURHRK
- EURHRK trenutno oko razine 7,41
- današnji okvir trgovanja 7,39 – 7,44
- CROBEX u padu
- EURUSD se kreće oko 1,24
- CROBEX i europski indeksi u minusu, američki dionički indeksi u porastu

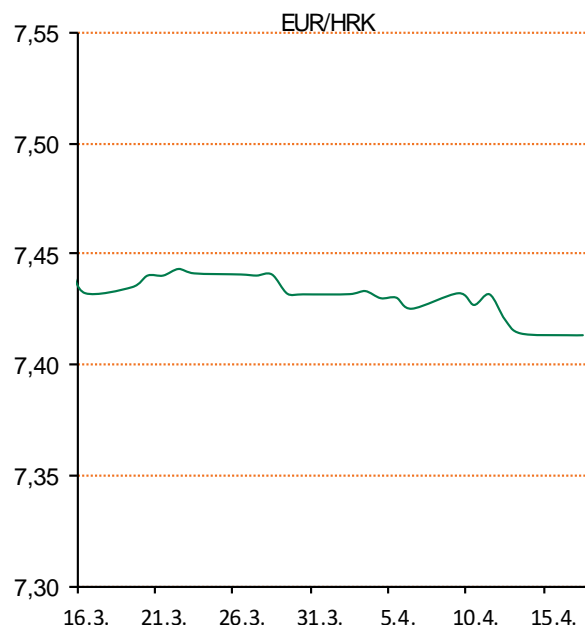
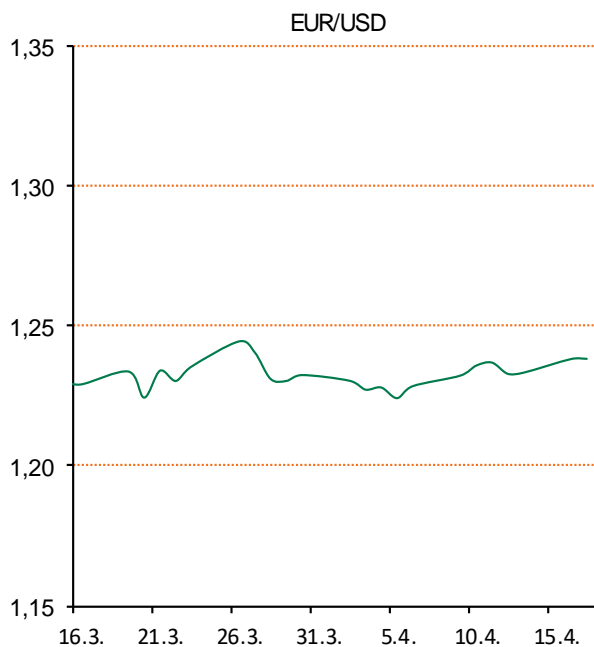
# Pregled deviznog tržišta

Spot rates			Forw ard points EUR/HRK			Interest rate sw ap EUR		
	BID	ASK		BID	ASK		BID	ASK
EURUSD	1,2410	1,2411	O/N	-0,1	0,9	1Y	-0,26	-0,25
EURCHF	1,1905	1,1906	T/N	-0,1	0,9	2Y	-0,138	-0,133
EURGBP	0,8634	0,8637	1W	-1	7	3Y	0,02	0,06
EURJPY	132,73	132,77	2W	-1	14	4Y	0,2075	0,2275
GBPUSD	1,437	1,4374	1M	-3	31	5Y	0,377	0,387
USDJPY	106,96	106,98	3M	-9	109	7Y	0,655	0,66
GOLD	1344,91	1345,68	6M	-18	215	9Y	0,8767	0,8817
BRENT	72,49	72,51	12M	-7	451	10Y	0,9727	0,9777

Cross-rates PBZ		
	BID	ASK
EURHRK	7,3900	7,4400
USDHRK	5,9544	5,9952
CHFHRK	6,2070	6,2495
GBPHRK	8,5562	8,6171
JPYHRK	5,5660	5,6054
AUDHRK	4,6379	4,6707
CADHRK	4,7427	4,7763
NOKHRK	0,7665	0,7721
DKKHRK	0,9922	0,9990
SEKHRK	0,7076	0,7127
HUFHRK	2,3801	2,3971
PLNHRK	1,7778	1,7908
CZKHRK	0,2925	0,2946

Dobro jutro. Jučer mirno na domaćem tržištu. Trgovinski dan otvoren je na razini 7,415, a zatvoren 50 pipsa niže, na razini 7,41. Ključni dionički indeksi Zagrebačke burze su zabilježili pad. CROBEX je pao četvrti uzastopni dan na 1.772,09 bodova. CROBEX10 je pao peti dan zaredom na 1.028,47 bodova.

Euro je tako novi tjedan započeo s tečajem oko 1,23 dolara, na razinama na kojima se kretao veći dio prošloga tjedna. Američka se valuta također i prema japanskoj zadržala oko razina sa zatvaranja u petak pa se njome trgovalo po 107,35 jena. U takvom se ozračju dolarov indeks, koji mjeri vrijednost američke valute prema ostalih šest najznačajnijih svjetskih valuta, jučer je ostao više-manje nepromijenjen u odnosu na zatvaranje u petak, na 89,75 bodova. Od početka mjeseca je oslabio 0,3% čime je njegov gubitak u ovoj godini dosegnuo 2,5%. Cijene nafte kliznule su u ponedjeljak na međunarodnim tržištima ispod razine od 72 dolara budući da su naznake veće američke proizvodnje potisnule u drugi plan strahovanja od poremećaja u opskrbi s Bliskog istoka nakon vojnih udara u Siriji. Na londonskom je tržištu cijena barela iznosila je 71,75 dolara. Na američkom se tržištu barelom trgovalo od 66,61 dolara.



Film: Incident in a Ghost Land – film prati život majke dvoje djece koja je naslijedila dom od svoje tete. Već prve noći u novoj kući majka se suočava s ubojitim uljezima i bori se za živote svojih kćeri. Šesnaest godina kasnije kada se kćeri opet okupe u toj kući tek tada stvari postanu još više čudne.

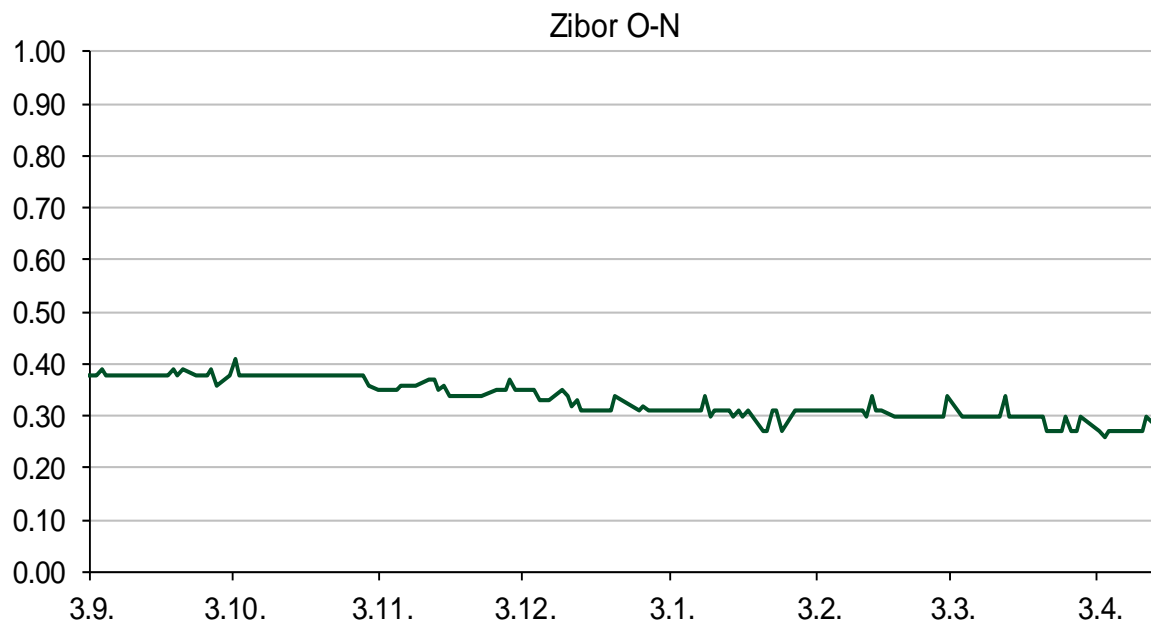
# Pregled novčanog tržišta

Referentne kamatne stope na dan					Vrijednost udjela fondova	
Opis	16.04.2018			13.04.2018		
	Libor USD	Libor CHF	Euribor	Zibor	Fond	
O/N	1.70188	-0.785	-	0.27	PBZ Novčani fond	143,4693 HRK
1W	1.73875	-0.800	-0.379	0.31	PBZ Euro novčani	128,7370 EUR
2W			-0.378	0.33	PBZ Dollar	134,2779 USD
1M	1.8955	-0.790	-0.371	0.44	PBZ Short term bond	104,6590 HRK
3M	2.35281	-0.735	-0.329	0.49	PBZ Bond	138,1745 EUR
6M	2.49	-0.650	-0.270	0.50	PBZ Conservative 10	118,4035 EUR
1Y	2.73094	-0.525	-0.189	0.54	PBZ International Multi Asset	99,1710 EUR
					PBZ Flexibile 30	104,1866 EUR
					PBZ Global	15,5662 EUR
					PBZ Equity	11,5965 EUR

Trezorski zapisi (Rezultati posljednje aukcije Min. Financija RH)					
Ročnost	Valuta	Prinos	Izdano (Mio)	Dat. Izdavanja	Dat. Dospjeća
91	HRK	0.20	50	05.01.2017	06.04.2017
182	HRK	0.25	20	24.08.2017	22.02.2018
364	HRK	0.09	414	29.03.2018	28.03.2019
364	EUR/VK	0.01	11.1	26.10.2017	25.10.2018
455	EUR	0.10	1500	09.11.2017	07.02.2019

Kamatni sw apovi			
	EUR BID	USD BID	CHF BID
1 Y	-0.2600	2.5180	-0.6575
2 Y	-0.1430	2.6940	-0.4870
3 Y	0.0335	2.7740	-0.3240
4 Y	0.2110	2.8070	-0.1780
5 Y	0.3775	2.8220	-0.0500
6 Y	0.5275	2.8320	0.0670
7 Y	0.6475	2.8410	0.1720
8 Y	0.7695	2.8500	0.2670
9 Y	0.8700	2.8610	0.3520
10 Y	0.9650	2.8740	0.4270

PBZ Referente kamate						
HRK	O/N	1W	1M	3M	6M	
Bid	0.00	0.00	0.00	0.01	0.03	
Ask	0.30	0.30	0.50	0.51	0.53	
EUR	O/N	1W	1M	3M	6M	
Bid	0.00	0.00	0.00	0.01	0.01	
Ask	0.20	0.20	0.30	0.41	0.51	
USD	O/N	1W	1M	3M	6M	
Bid	0.40	0.50	0.70	0.90	1.00	
Ask	1.00	1.10	1.30	1.50	1.60	



# Pregled tržišta obveznica

Obveznice Republike Hrvatske						
Naziv	Kupon	Dospijeće	Cijena		Prinos	
			Bid	Ask	Bid	Ask
<i>Euro - Val. klauzula</i>						
RHMF-O-19BA	5.375%	29.11.2019	108.15	108.85	0.30	-0.11
RHMF-O-203E	6.500%	05.03.2020	111.55	112.25	0.32	-0.02
RHMF-O-227E	6.500%	22.07.2022	122.45	123.15	1.09	0.94
RHMF-O-247E	5.750%	10.07.2024	123.85	124.55	1.70	1.59
<i>HRK - Kunske</i>						
RHMF-O-187A	5.250%	10.07.2018	101.36	101.46	-0.71	-1.14
RHMF-O-203A	6.750%	05.03.2020	112.25	113.25	0.21	-0.28
RHMF-O-217A	2.750%	08.07.2021	106.75	107.75	0.63	0.33
RHMF-O-222A	2.250%	07.02.2022	104.95	105.45	0.92	0.79
RHMF-O-23BA	1.750%	27.11.2023	104.00	104.50	1.01	0.92
RHMF-O-257A	4.500%	09.07.2025	117.80	118.80	1.86	1.71
RHMF-O-26CA	4.250%	14.12.2026	117.65	118.65	2.02	1.89
RHMF-O-28CA	2.875%	07.02.2028	105.65	106.15	2.23	2.17
RHMF-O-32CA	3.250%	07.07.2032	103.40	104.40	2.96	2.87

Kotacije europskih državnih obveznica dospjeća 10 godina		
Izdavatelj	Cijena	Prinos
Njemačka	99.70	0.53
Francuska	99.82	0.77
Austrija	99.87	0.76
Italija	101.90	1.80
Španjolska	101.50	1.24
Portugal	104.64	1.64
Češka	106.62	1.79
Grčka	97.60	4.05
Slovenija	99.29	1.08

Eurobonds Rep. Hrvatske						
Naziv	Kupon	Dospijeće	Cijena		Prinos	
			Bid	Ask	Bid	Ask
<i>Republika Hrvatska</i>						
CROATIA EUR 2018	5.875%	09.07.2018	101.35	101.45	-0.20	-0.62
CROATIA USD 2019	6.750%	05.11.2019	105.70	106.20	2.95	2.63
CROATIA USD 2020	6.625%	14.07.2020	107.40	107.90	3.17	2.95
CROATIA USD 2021	6.375%	24.03.2021	108.20	108.70	3.41	3.24
CROATIA EUR 2022	3.875%	30.05.2022	111.40	111.90	1.03	0.91
CROATIA USD 2023	5.500%	04.04.2023	107.40	107.90	3.85	3.74
CROATIA USD 2024	6.000%	26.01.2024	110.55	111.05	3.94	3.84
CROATIA EUR 2025	3.000%	11.03.2025	107.20	107.70	1.88	1.80
CROATIA EUR 2027	3.000%	20.03.2027	105.50	106.00	2.31	2.25
CROATIA EUR 2030	2.750%	07.01.2030	100.65	101.15	2.68	2.63

CDS Pregled			
Izdavatelj	1 god	3 god	5 god
Hrvatska	16	46	92
Italija	32	70	99
Spain	11	24	38

Hrvatske korporativne obveznice						
ZG. HOLDING 2023 HRK	3.875%	15.07.2023	106.50	107.50	2.53	2.34
HEP USD	5.875%	23.10.2022	107.80	108.80	3.97	3.74

Bund futures



# Pregled dioničkog tržišta

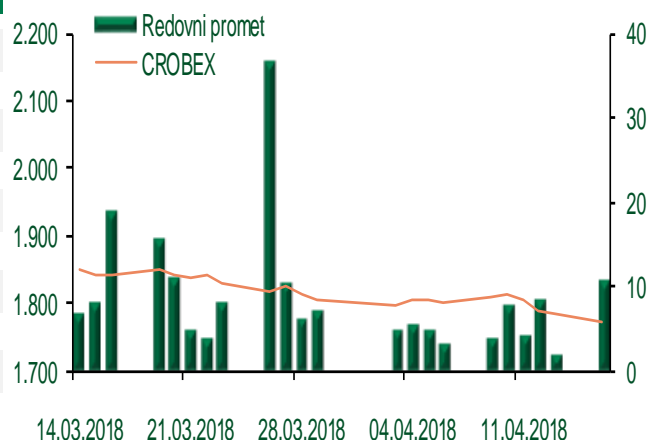
## Dnevni pregled trgovanja na ZSE

Podaci za 16.04.2018.

Ukupni promet ('000 HRK)	10.820,60
Redovni promet ('000 HRK)	10.820,60
Prijavljeni promet ('000 HRK)	0,00
OTC promet ('000 HRK)	20.946,61
<b>Vrijednost CROBEX indeksa</b>	<b>1.772,09</b>
Dnevna promjena CROBEX indeksa	-0,58%
Promjena CROBEX indeksa u 2018.	-3,84%
<b>Vrijednost CROBEX10 indeksa</b>	<b>1.028,47</b>
Dnevna promjena CROBEX10 indeksa	-0,50%
Promjena CROBEX10 indeksa u 2018.	-4,49%

Izvor: Zagrebačka burza

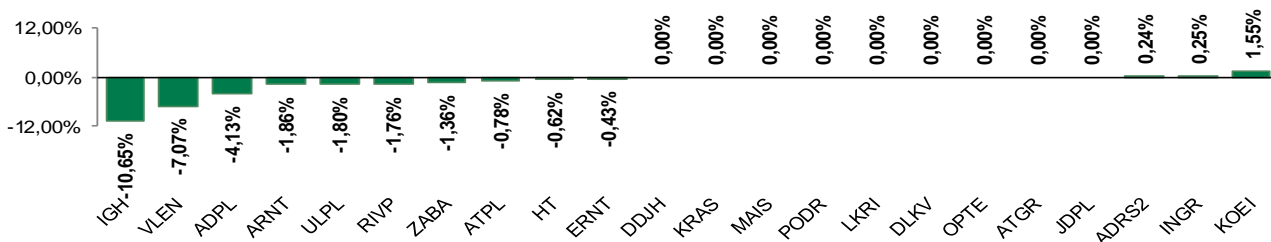
## Kretanje vrijednosti CROBEX-a i redovnog prometa



## Top 5 najlikvidnijih dionica na Zagrebačkoj burzi

Oznaka	Naziv društva	Zadnja cijena (HRK) na 16.04.2018.	Promjena cijene	Promjena u tekućoj godini	Promet ('000 HRK)	Tržišna kapitalizacija (mil. HRK)
RVP	Valamar Riviera d.d.	39,10	-1,76%	-10,63%	1.830,85	4.927,68
HT	Hrvatski Telekom d.d.	160,50	-0,62%	-2,96%	839,81	13.108,05
CKML	Čakovečki mlinoi d.d.	6.450,00	0,00%	4,03%	645,00	677,25
KOEI	Končar - elektroindustrija d.d.	655,00	1,55%	-8,39%	321,38	1.684,74
ERNT	Ericsson Nikola Tesla d.d.	1.160,00	-0,43%	-3,65%	311,32	1.544,71

## Dnevna promjena sastavnica CROBEX-a



## Pregled stanja na burzama u regiji

Indeks	Vrijednost indeksa na 16.04.2018.	Dnevna promjena indeksa	Promjena indeksa u tekućoj godini
BELEX15	741,22	0,24%	-2,45%
BELEXline	1.557,64	0,37%	-6,31%
SBI TOP	838,31	0,19%	3,96%
SASX-10	612,74	0,03%	8,93%
BIRS	528,73	2,25%	-2,70%
MONEX 20	10.194,11	-0,03%	0,18%
MBI-10	2.783,62	0,00%	9,64%

Izvor: službene stranice burzi regije

## Pregled stanja na burzama u svijetu

Indeks	Vrijednost indeksa na 16.04.2018.	Dnevna promjena indeksa	Promjena indeksa u tekućoj godini
FTSE 100	7198,2	-0,91%	-6,37%
DAX 30	12391,41	-0,41%	-4,07%
CAC 40	5312,96	-0,04%	0,01%
DJIA	24573,04	+0,87%	-0,59%
NASDAQ	7156,29	+0,70%	3,66%
S&P 500	2677,84	+0,81%	0,16%
NIKKEI 225	21847,59	+0,06%	-4,03%

Izvor: Bloomberg

# Kontakti

## Riznica i ALM

Prodaja rizničnih proizvoda  
[treasurysales@pbz.hr](mailto:treasurysales@pbz.hr)

01 4891 301

Riznica  
[treasury@pbz.hr](mailto:treasury@pbz.hr)

- Likvidnost 01 4891 303
- Trgovanje devizama 01 4891 302
- Trgovanje vrijednosnim papirima 01 4891 304
- Trgovanje efektivom 01 4891 305

## Proizvodi korporativnog bankarstva

Brokerski poslovi  
[brokeri@pbz.hr](mailto:brokeri@pbz.hr)

01 4891 331

### Pravne napomene:

Ovu publikaciju izdaje PRIVREDNA BANKA ZAGREB-DIONIČKO DRUŠTVO, Zagreb, Radnička cesta 50 (dalje:PBZ) i namijenjena je klijentima Grupe PBZ. Ova publikacija je načinjena samo sa svrhom informiranja i ne može se niti na koji način smatrati ponudom ili pozivom na kupnju imovine ili prava koje se u njoj spominju. Informativni karakter ove publikacije znači da ona ne može služiti kao zamjena za vlastitu prosudbu i procjenu bilo kojeg čitatelja ili primatelja ove publikacije. Informacije, mišljenja, zaključci, prognoze i projekcije koje se ovdje iznose zasnivaju se na javno dostupnim podacima u čiju se točnost PBZ pouzdaje, ali istu ne može jamčiti. U skladu s navedenim, svi stavovi, mišljenja, zaključci, prognoze i projekcije izneseni u ovoj publikaciji podložni su promjenama podataka kako ih objavljuju korišteni izvori. PBZ dozvoljava daljnje korištenje podataka iz ove publikacije, uz obavezno navođenje ove publikacije kao izvora. Svaka imovina koja se spominje u ovoj publikaciji i čije se kretanje komentira može, s vremena na vrijeme, biti predmet trgovanja, odnosno zauzimanja pozicije od strane PBZ-a.