

## Dnevni izvještaj financijskih tržišta

### 17. svibanj 2018.

- Interval trgovanja u današnjem danu u okviru 7,36-7,41
- Tečaj dolara na najvišim razinama
- Euro na 1,1853 dolara
- Švicarski franak ojačao prema euru za 0,2 posto
- Britanska funta na razini 1,3501 dolara
- Cijene nafte na razini 78 dolara
- CROBEX u blagom minusu

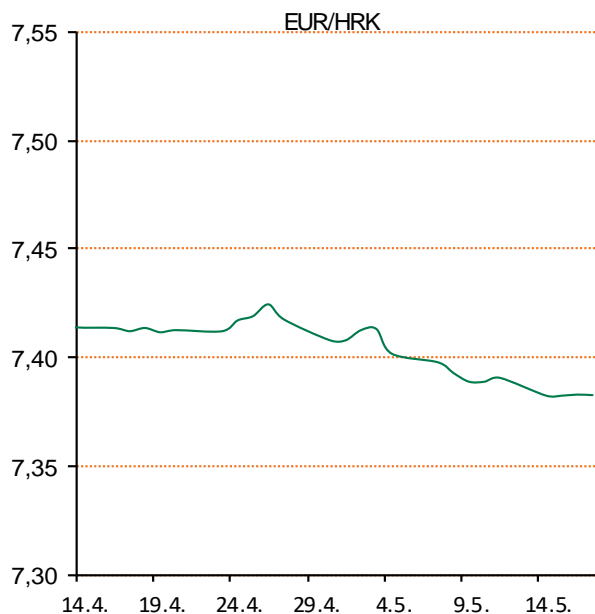
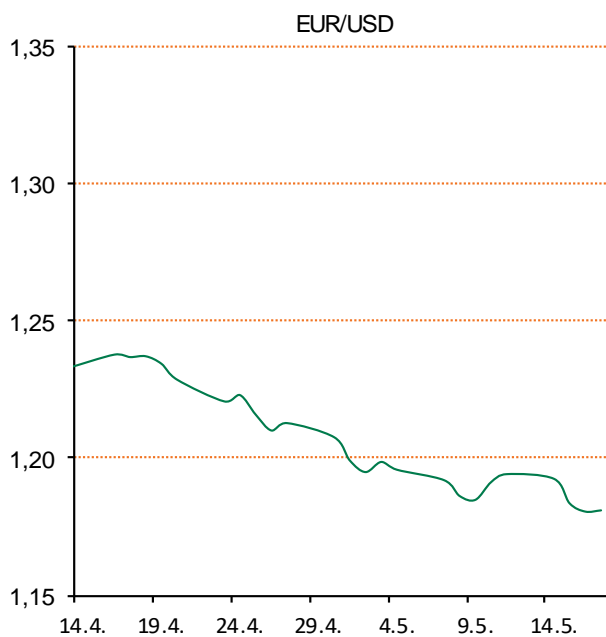
# Pregled deviznog tržišta

	Spot rates		Forward points EUR/HRK			Interest rate swap EUR		
	BID	ASK		BID	ASK		BID	ASK
EURUSD	1,1804	1,1807	O/N	0,2	0,9	1Y	-0,25	-0,24
EURCHF	1,1820	1,1823	T/N	0,6	2,8	2Y	-0,125	-0,12
EURGBP	0,8736	0,8741	1W	1	7	3Y	0,0686	0,0736
EURJPY	130,48	130,51	2W	2	14	4Y	0,266	0,276
GBPUSD	1,3508	1,3512	1M	6	33	5Y	0,436	0,466
USDJPY	110,53	110,56	3M	18	104	7Y	0,734	0,764
GOLD	1288,80	1288,92	6M	19	210	9Y	0,9841	0,9891
BRENT	79,18	79,20	12M	15	449	10Y	1,0613	1,1113

	Cross-rates PBZ	
	BID	ASK
EURHRK	7,3600	7,4100
USDHRK	6,2336	6,2775
CHFHRK	6,2252	6,2690
GBPHRK	8,4201	8,4821
JPYHRK	5,6394	5,6790
AUDHRK	4,6942	4,7270
CADHRK	4,8832	4,9177
NOKHRK	0,7713	0,7769
DKKHRK	0,9881	0,9949
SEKHRK	0,7167	0,7219
HUFHRK	2,3263	2,3426
PLNHRK	1,7191	1,7313
CZKHRK	0,2881	0,2902

Jučerašnji dan otvorili smo na tržištu kotacijom EURHRK 7,38-7,385. Tijekom dana nije bilo promjena, protekao je prilično mirno pa smo tako zatvorili na istoj razini. Interval trgovanja u današnjem danu vidimo u okviru 7,36-7,41. Ključni dionički indeksi ZSE zabilježili su pad. Crobex je umanjen za 0,12 posto, a Crobex10 za 0,17 posto. Ukupni promet na ZSE umanjen je u odnosu na dan ranije te je iznosio 9,9 milijuna kuna.

Tečaj dolara u srijedu se na međunarodnim tržištima zadržao nedaleko najviših razina u pet mjeseci prema košarici najvažnijih svjetskih valuta, uz podršku najnovijeg jačanja prinosa na dugoročne američke obveznice. Euro je cijena porasla blagih 0,1 posto, na 1,1853 dolara, i držala se na razini od 1,1815 dolara. Švicarskom franku, valuti-utočištu za kapital u neizvjesnim vremenima na gospodarskom i političkom planu, cijena je u srijedu ojačala prema euru dodatnih 0,2 posto, na 1,1838 franaka. Britanska funta blago je pak oslabila u odnosu na dolar, na 1,3501 dolara, no cijena joj se zadržala iznad najnižih razina od 29. prosinca, od 1,3452 dolara, na koje je nakratko skliznula u trgovanju dan ranije. Jačanju dolara je pomogao najnoviji rast prinosa na 10-godišnje američke državne obveznice, na 3,095 posto, najviše razine u sedam godina. Cijene nafte kliznule su u srijedu na međunarodnim tržištima ispod razine od 78 dolara nakon što su veće američke zalihe u prvi plan istaknule usporavanje potražnje. Na londonskom je tržištu cijena barela pala 65 centi u odnosu na prethodno zatvaranje i iznosila je 77,78 dolara. Na američkom tržištu barelom se trgovalo po 32 centa nižoj cijeni, od 70,99 dolara.



Kamo za vikend: Andre Rieu i njegov najveći privatni orkestar na svijetu u subotu 19.05. ponovno će nastupiti u Zagrebu. Večeri s Andréom Rieu tijekom godina postale su poznate kao mjesto svjetski poznatih romantičnih melodija, zanimljivih iznenađenja uz mnogo humora i vrhunskih solista. Rieuova karizma, strast i živost čine svaki njegov nastup jedinstvenim iskustvom. Romantični valceri, glazbene teme iz filmskih klasika, opera i opereta te obrade tradicionalnih pjesama u izvođenju „kralja valcera“ i njegovog orkestra ponovno će se moći čuti zagrebačkoj Areni s početkom u 20,00 sati.

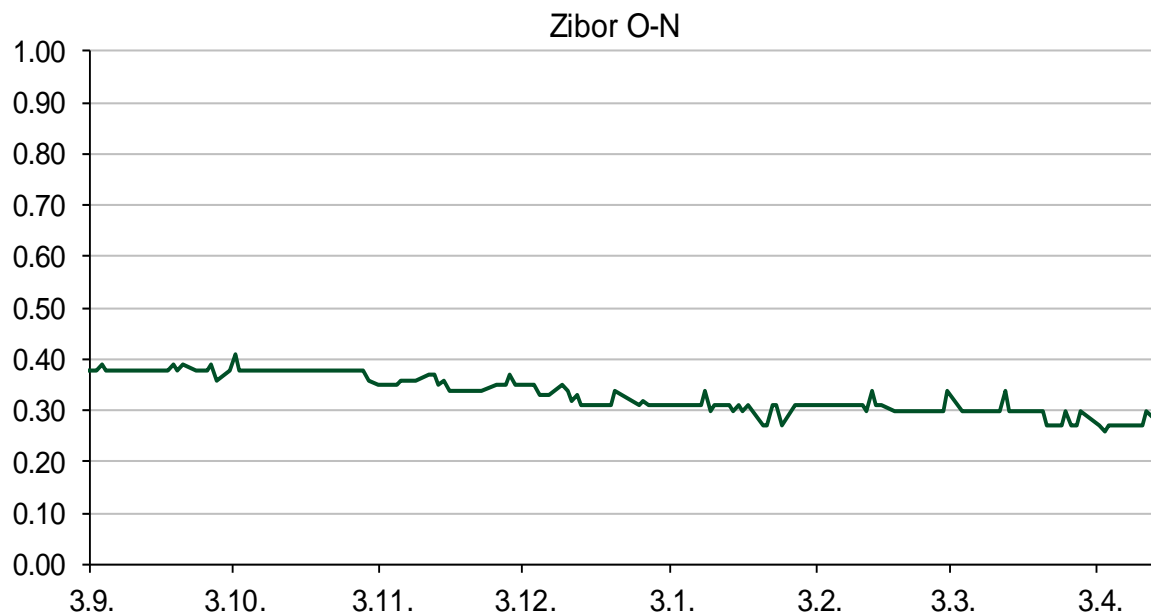
# Pregled novčanog tržišta

Referentne kamatne stope na dan 16.05.2018					Vrijednost udjela fondova 15.05.2018	
Opis	Libor USD	Libor CHF	Euribor	Zibor	Fond	
O/N	1.705	-0.775	-	0.28	PBZ Novčani fond	143,4582 HRK
1W	1.75438	-0.797	-0.380	0.31	PBZ Euro novčani	128,7370 EUR
2W			-0.376	0.33	PBZ Dollar	134,4360 USD
1M	1.93875	-0.782	-0.371	0.44	PBZ Short term bond	104,7210 HRK
3M	2.32063	-0.716	-0.326	0.49	PBZ Bond	138,3717 EUR
6M	2.4925	-0.643	-0.272	0.50	PBZ Conservative 10	118,7719 EUR
1Y	2.75386	-0.516	-0.188	0.52	PBZ International Multi Asset	99,2623 EUR
					PBZ Flexibile 30	104,7961 EUR
					PBZ Global	15,9588 EUR
					PBZ Equity	11,9869 EUR

Trezorski zapisi (Rezultati posljednje aukcije Min. Financija RH)					
Ročnost	Valuta	Prinos	Izdano (Mio)	Dat. Izdanja	Dat. Dospjeća
91	HRK	0.20	50	05.01.2017	06.04.2017
182	HRK	0.25	20	24.08.2017	22.02.2018
364	HRK	0.09	414	29.03.2018	28.03.2019
364	EUR/VK	0.01	11.1	26.10.2017	25.10.2018
455	EUR	0.10	1500	09.11.2017	07.02.2019

Kamatni swapovi			
	EUR BID	USD BID	CHF BID
1 Y	-0.2500	2.5790	-0.6400
2 Y	-0.1200	2.8240	-0.4625
3 Y	0.0500	2.9460	-0.2780
4 Y	0.2600	3.0070	-0.1130
5 Y	0.4482	3.0440	0.0310
6 Y	0.6040	3.0720	0.1590
7 Y	0.7440	3.0940	0.2400
8 Y	0.8600	3.1140	0.3760
9 Y	0.9800	3.1310	0.4625
10 Y	1.0630	3.1480	0.5175

PBZ Referente kamate						
HRK	O/N	1W	1M	3M	6M	
Bid	0.00	0.00	0.01	0.01	0.01	
Ask	0.30	0.30	0.46	0.51	0.51	
EUR	O/N	1W	1M	3M	6M	
Bid	0.00	0.00	0.00	0.01	0.01	
Ask	0.20	0.20	0.30	0.41	0.51	
USD	O/N	1W	1M	3M	6M	
Bid	0.40	0.50	0.70	0.90	1.00	
Ask	1.00	1.10	1.30	1.50	1.60	



# Pregled tržišta obveznica

## Obveznice Republike Hrvatske

Naziv	Kupon	Dospijeće	Cijena		Prinos	
			Bid	Ask	Bid	Ask
<i>Euro - Val. klauzula</i>						
RHMF-O-19BA	5.375%	29.11.2019	108.15	108.85	0.02	-0.41
RHMF-O-203E	6.500%	05.03.2020	111.55	112.25	0.05	-0.32
RHMF-O-227E	6.500%	22.07.2022	122.45	123.15	0.99	0.84
RHMF-O-247E	5.750%	10.07.2024	123.85	124.55	1.65	1.54
<i>HRK - Kunske</i>						
RHMF-O-187A	5.250%	10.07.2018	100.75	100.85	-0.18	-0.88
RHMF-O-203A	6.750%	05.03.2020	111.50	112.50	0.31	-0.21
RHMF-O-217A	2.750%	08.07.2021	106.65	107.65	0.60	0.29
RHMF-O-222A	2.250%	07.02.2022	104.95	105.45	0.89	0.76
RHMF-O-23BA	1.750%	27.11.2023	104.15	104.65	0.98	0.88
RHMF-O-257A	4.500%	09.07.2025	117.90	118.90	1.81	1.67
RHMF-O-26CA	4.250%	14.12.2026	117.85	118.85	1.97	1.85
RHMF-O-28CA	2.875%	07.02.2028	105.80	106.30	2.21	2.15
RHMF-O-32CA	3.250%	07.07.2032	103.25	104.25	2.97	2.88

## Kotacije europskih državnih obveznica dospjeća 10 godina

Izdavatelj	Cijena	Prinos
Njemačka	98.68	0.64
Francuska	98.72	0.88
Austrija	99.14	0.84
Italija	99.19	2.10
Španjolska	99.92	1.41
Portugal	103.18	1.79
Češka	105.85	1.87
Grčka	95.09	4.38
Slovenija	98.86	1.12

## Eurobonds Rep. Hrvatske

Naziv	Kupon	Dospijeće	Cijena		Prinos	
			Bid	Ask	Bid	Ask
<i>Republika Hrvatska</i>						
CROATIA EUR 2018	5.875%	09.07.2018	100.80	100.90	-0.08	-0.78
CROATIA USD 2019	6.750%	05.11.2019	104.40	104.90	3.62	3.28
CROATIA USD 2020	6.625%	14.07.2020	105.70	106.20	3.83	3.60
CROATIA USD 2021	6.375%	24.03.2021	106.35	106.85	3.99	3.81
CROATIA EUR 2022	3.875%	30.05.2022	111.05	111.55	1.06	0.94
CROATIA USD 2023	5.500%	04.04.2023	105.00	105.50	4.35	4.24
CROATIA USD 2024	6.000%	26.01.2024	107.80	108.30	4.43	4.33
CROATIA EUR 2025	3.000%	11.03.2025	106.50	107.00	1.97	1.89
CROATIA EUR 2027	3.000%	20.03.2027	104.60	105.10	2.41	2.35
CROATIA EUR 2030	2.750%	07.01.2030	100.15	100.65	2.73	2.68

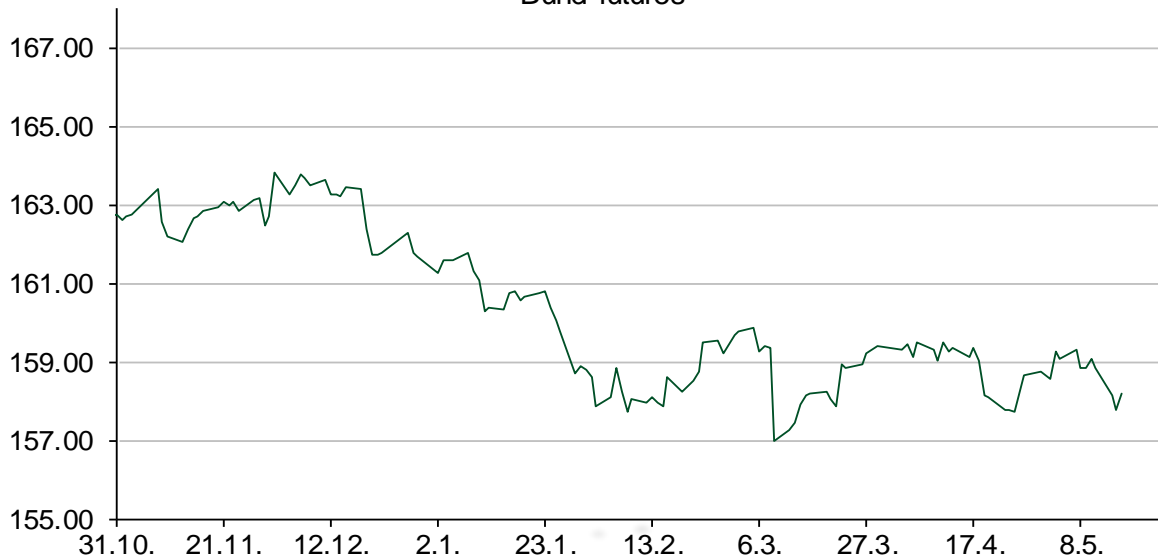
## CDS Pregled

Izdavatelj	1 god	3 god	5 god
Hrvatska	18	49	96
Italija	34	71	97
Spain	13	26	42

## Hrvatske korporativne obveznice

ZG. HOLDING 2023 HRK	3.875%	15.07.2023	106.00	107.00	2.61	2.41
HEP USD	5.875%	23.10.2022	105.20	106.20	4.56	4.32

## Bund futures



# Pregled dioničkog tržišta

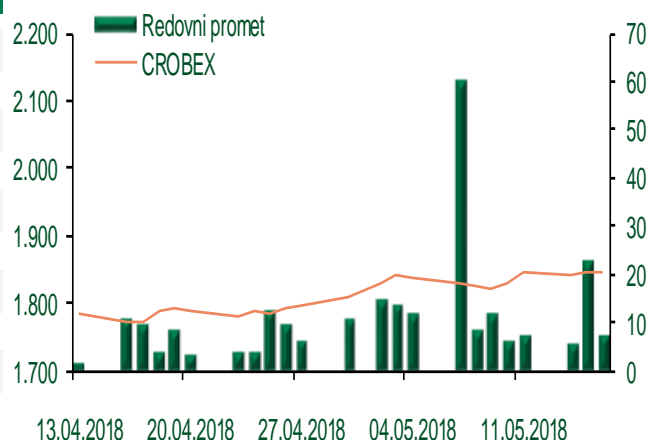
## Dnevni pregled trgovanja na ZSE

Podaci za 16.05.2018.

Ukupni promet ('000 HRK)	9.844,14
Redovni promet ('000 HRK)	7.348,14
Prijavljeni promet ('000 HRK)	2.496,00
OTC promet ('000 HRK)	574.838,02
<b>Vrijednost CROBEX indeksa</b>	<b>1.844,19</b>
Dnevna promjena CROBEX indeksa	-0,12%
Promjena CROBEX indeksa u 2018.	0,07%
<b>Vrijednost CROBEX10 indeksa</b>	<b>1.072,47</b>
Dnevna promjena CROBEX10 indeksa	-0,17%
Promjena CROBEX10 indeksa u 2018.	-0,41%

Izvor: Zagrebačka burza

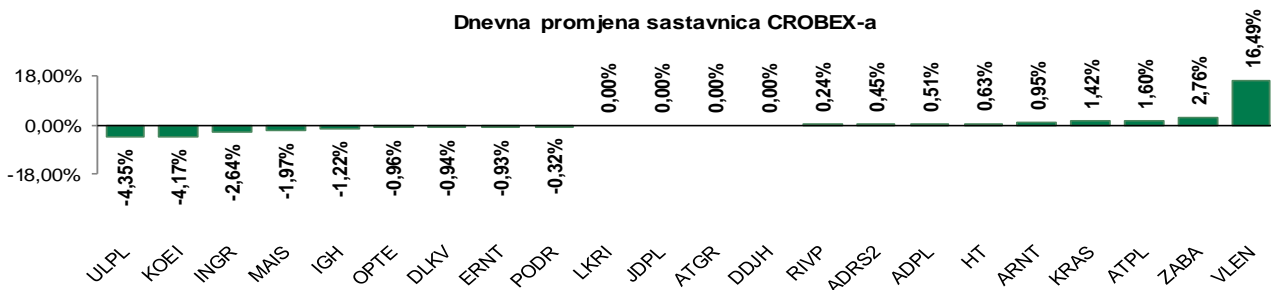
## Kretanje vrijednosti CROBEX-a i redovnog prometa



## Top 5 najlikvidnijih dionica na Zagrebačkoj burzi

Oznaka	Naziv društva	Zadnja cijena (HRK) na 16.05.2018.	Promjena cijene	Promjena u tekućoj godini	Promet ('000 HRK)	Tržišna kapitalizacija (mil. HRK)
PODR	Podravka prehrambena industrija d.d.	313,00	-0,32%	15,93%	1.440,24	2.228,56
RVP	Valamar Riviera d.d.	41,40	0,24%	-5,37%	1.216,45	5.217,54
HT	Hrvatski Telekom d.d.	159,00	0,63%	-3,87%	1.050,13	12.985,54
ADRS2	Adris Grupa d.d.	443,00	0,45%	3,26%	413,42	3.005,36
VLEN	Brodogradilište Viktor Lenac d.d.	11,30	16,49%	-16,91%	365,64	189,99

## Dnevna promjena sastavnica CROBEX-a



## Pregled stanja na burzama u regiji

Indeks	Vrijednost indeksa na 16.05.2018.	Dnevna promjena indeksa	Promjena indeksa u tekućoj godini
BELEX15	741,97	0,23%	-2,35%
BELEXline	1.551,09	0,22%	-6,70%
SBI TOP	897,04	0,85%	11,24%
SASX-10	607,91	-0,08%	8,07%
BIRS	500,27	-0,97%	-7,93%
MONEX 20	10.309,69	0,65%	1,32%
MBI-10	2.934,46	0,00%	15,58%

Izvor: službene stranice burzi regije

## Pregled stanja na burzama u svijetu

Indeks	Vrijednost indeksa na 16.05.2018.	Dnevna promjena indeksa	Promjena indeksa u tekućoj godini
FTSE 100	7734,2	+0,15%	0,60%
DAX 30	12996,33	+0,20%	0,61%
CAC 40	5567,54	+0,26%	4,80%
DJIA	24768,93	+0,25%	0,20%
NASDAQ	7398,3	+0,63%	7,17%
S&P 500	2722,46	+0,41%	1,83%
NIKKEI 225	22838,37	+0,53%	0,32%

Izvor: Bloomberg

# Kontakti

## Riznica i ALM

Prodaja rizničnih proizvoda  
[treasurysales@pbz.hr](mailto:treasurysales@pbz.hr)

01 4891 301

Riznica  
[treasury@pbz.hr](mailto:treasury@pbz.hr)

- Likvidnost 01 4891 303
- Trgovanje devizama 01 4891 302
- Trgovanje vrijednosnim papirima 01 4891 304
- Trgovanje efektivom 01 4891 305

## Proizvodi korporativnog bankarstva

Brokerski poslovi  
[brokeri@pbz.hr](mailto:brokeri@pbz.hr)

01 4891 331

### Pravne napomene:

Ovu publikaciju izdaje PRIVREDNA BANKA ZAGREB-DIONIČKO DRUŠTVO, Zagreb, Radnička cesta 50 (dalje:PBZ) i namijenjena je klijentima Grupe PBZ. Ova publikacija je načinjena samo sa svrhom informiranja i ne može se niti na koji način smatrati ponudom ili pozivom na kupnju imovine ili prava koje se u njoj spominju. Informativni karakter ove publikacije znači da ona ne može služiti kao zamjena za vlastitu prosudbu i procjenu bilo kojeg čitatelja ili primatelja ove publikacije. Informacije, mišljenja, zaključci, prognoze i projekcije koje se ovdje iznose zasnivaju se na javno dostupnim podacima u čiju se točnost PBZ pouzdaje, ali istu ne može jamčiti. U skladu s navedenim, svi stavovi, mišljenja, zaključci, prognoze i projekcije izneseni u ovoj publikaciji podložni su promjenama podataka kako ih objavljuju korišteni izvori. PBZ dozvoljava daljnje korištenje podataka iz ove publikacije, uz obavezno navođenje ove publikacije kao izvora. Svaka imovina koja se spominje u ovoj publikaciji i čije se kretanje komentira može, s vremena na vrijeme, biti predmet trgovanja, odnosno zauzimanja pozicije od strane PBZ-a.