

Dnevni izvještaj financijskih tržišta

18. travanj 2018.

- jučer mirno na domaćem tržištu
- blagi rast tečaja EURHRK
- EURHRK oko razine 7,41
- današnji okvir trgovanja 7,39 – 7,44
- CROBEX u rastu
- EURUSD se kreće oko 1,2360
- svjetski burzovni indeksi u porastu, CROBEX bez većih promjena

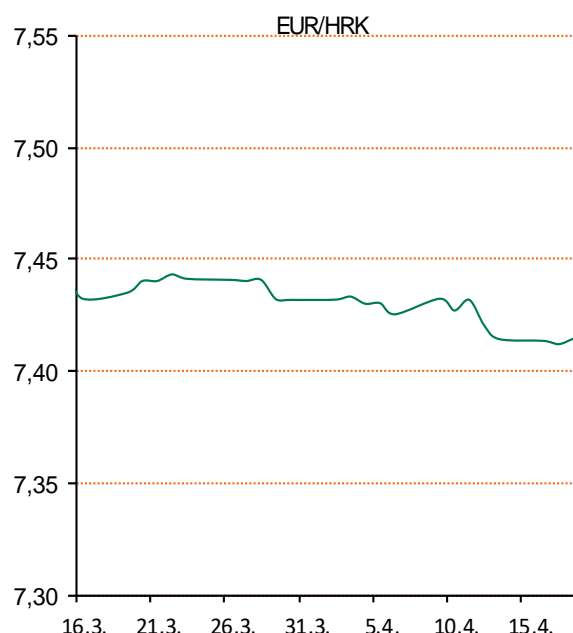
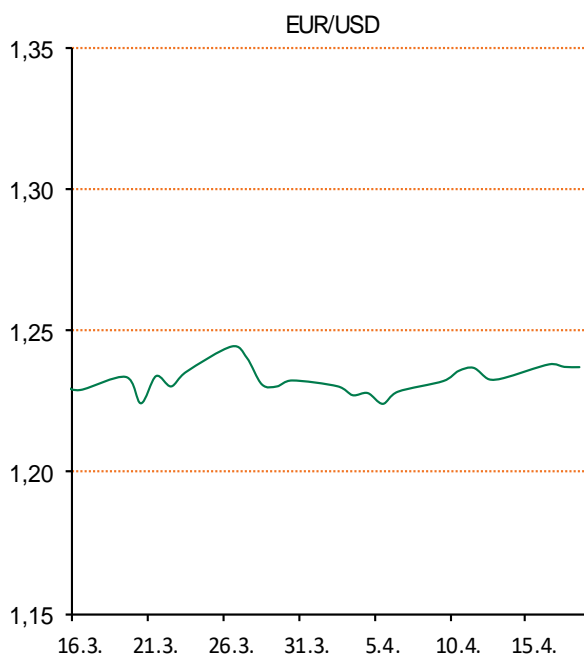
Pregled deviznog tržišta

Spot rates			Forward points EUR/HRK			Interest rate swap EUR		
	BID	ASK		BID	ASK		BID	ASK
EURUSD	1,2356	1,2357	O/N	-0,1	0,9	1Y	-0,26	-0,25
EURCHF	1,1964	1,1969	T/N	-0,1	0,9	2Y	-0,15	-0,14
EURGBP	0,8647	0,8649	1W	-1	7	3Y	0,0205	0,0255
EURJPY	132,62	132,67	2W	-1	14	4Y	0,1975	0,2025
GBPUSD	1,4286	1,429	1M	-3	31	5Y	0,355	0,365
USDJPY	107,33	107,35	3M	-9	109	7Y	0,6275	0,6325
GOLD	1344,03	1344,17	6M	-18	215	9Y	0,839	0,869
BRENT	72,30	72,32	12M	-7	451	10Y	0,943	0,953

Cross-rates PBZ		
	BID	ASK
EURHRK	7,3900	7,4400
USDHRK	5,9804	6,0214
CHFHRK	6,1743	6,2187
GBPHRK	8,5443	8,6041
JPYHRK	5,5702	5,6100
AUDHRK	4,6350	4,6666
CADHRK	4,7497	4,7833
NOKHRK	0,7685	0,7741
DKKHRK	0,9923	0,9990
SEKHRK	0,7099	0,7150
HUFHRK	2,3806	2,3975
PLNHRK	1,7732	1,7862
CZKHRK	0,2924	0,2944

Dobro jutro. Jučer mirno na domaćem tržištu. Trgovinski dan otvoren je na razini 7,41, a zatvoren 20 pipsa više, na razini 7,412. Jučer najniža razina tečaja je bila 7,409. Ključni dionički indeksi Zagrebačke burze su zabilježili blagi rast. CROBEX je nakon četiri dana pada uvećan za 0,09% na 1.773,75 bodova. CROBEX10 je porastao za 0,22% na 1.030,76 bodova.

Tečaj eura u utorak je na međunarodnim tržištima dosegao najviše razine u tri tjedna prema dolaru kako jača sklonost investitora riziku uslijed dobrih gospodarskih vijesti iz Kine i stišanih bojazni od novih napada na Siriju. Euro je ojačao 0,3% u usporedbi s prethodnim zatvaranjem, na 1,2412 dolara. Dolar je oslabio i prema jenu, na 106,96 jena, u očekivanju susreta američkog predsjednika Donalda Trumpa s japanskim premijerom Shinzom Abeom te se drži ispod najviše razine u sedam tjedana od 107,78 jena koju je nakratko dosegao u petak. Dolarov indeks, koji mjeri vrijednost američke prema drugih šest najznačajnijih svjetskih valuta, u takvim je okolnostima jutros skliznuo 0,2%. Cijene nafte stabilizirale su se u utorak na međunarodnim tržištima iznad razine od 71 dolar, balansirajući između geopolitičkih napetosti koje bi mogle narušiti opskrbu s Bliskog istoka i veće američke proizvodnje. Na londonskom je tržištu cijena barela iznosila je 71,46 dolara. Značajnijih promjena nije bilo ni u SAD-u gdje se barelom trgovalo po 66,30 dolara.



Sport - Nogometaši Bayerna iz Muenchena prvi su finalisti ovosezonskog izdanja Njemačkog kupa, oni su u polufinalnom dvoboju igranom u utorak kao gosti svladali Bayer u Leverkusenu sa 6-2 (2-1).

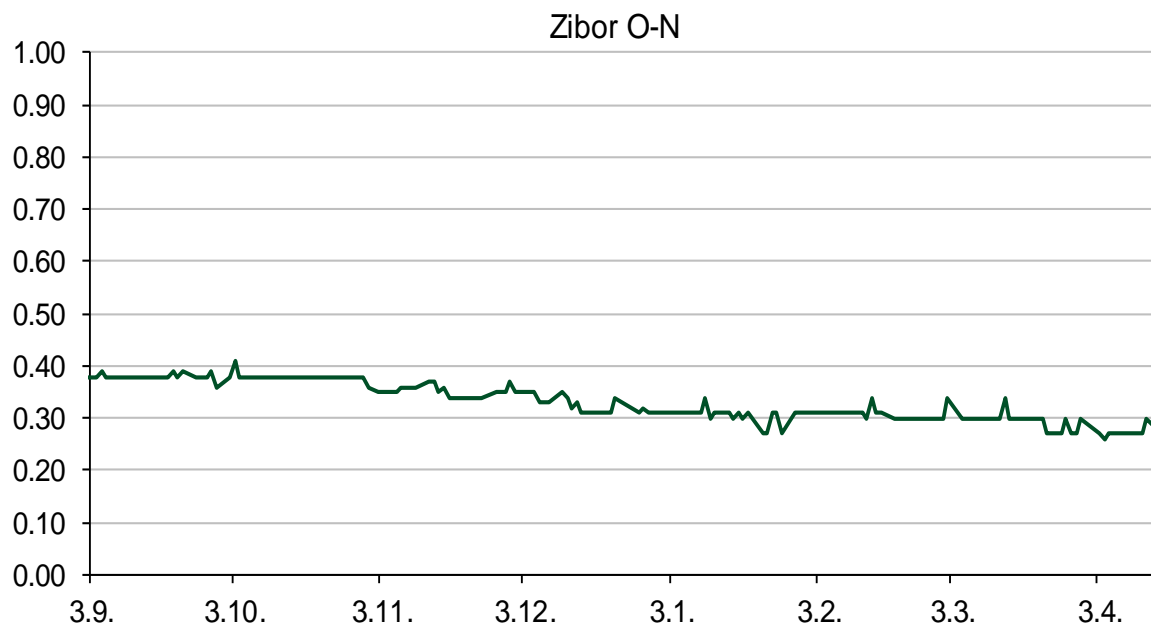
Pregled novčanog tržišta

Referentne kamatne stope na dan 17.04.2018					Vrijednost udjela fondova 16.04.2018	
Opis	Libor USD	Libor CHF	Euribor	Zibor	Fond	
O/N	1.70125	-0.783	-	0.27	PBZ Novčani fond	143,4679 HRK
1W	1.7425	-0.798	-0.379	0.31	PBZ Euro novčani	128,7358 EUR
2W			-0.378	0.30	PBZ Dollar	134,2799 USD
1M	1.89426	-0.788	-0.371	0.44	PBZ Short term bond	104,6548 HRK
3M	2.35509	-0.735	-0.328	0.49	PBZ Bond	138,2189 EUR
6M	2.50313	-0.650	-0.270	0.50	PBZ Conservative 10	118,4269 EUR
1Y	2.74406	-0.525	-0.189	0.54	PBZ International Multi Asset	99,1528 EUR
					PBZ Flexibile 30	104,1851 EUR
					PBZ Global	15,5738 EUR
					PBZ Equity	11,5896 EUR

Trezorski zapisi (Rezultati posljednje aukcije Min. Financija RH)					
Ročnost	Valuta	Prinos	Izdano (Mio)	Dat. Izdavanja	Dat. Dospjeća
91	HRK	0.20	50	05.01.2017	06.04.2017
182	HRK	0.25	20	24.08.2017	22.02.2018
364	HRK	0.09	414	29.03.2018	28.03.2019
364	EUR/VK	0.01	11.1	26.10.2017	25.10.2018
455	EUR	0.10	1500	09.11.2017	07.02.2019

Kamatni sw apovi			
	EUR BID	USD BID	CHF BID
1 Y	-0.2750	2.5150	-0.6450
2 Y	-0.1625	2.6910	-0.4610
3 Y	0.0100	2.7710	-0.3110
4 Y	0.1925	2.8060	-0.1680
5 Y	0.3550	2.8210	-0.0450
6 Y	0.5000	2.8310	0.0680
7 Y	0.6250	2.8390	0.1700
8 Y	0.7450	2.8500	0.2640
9 Y	0.8475	2.8620	0.3480
10 Y	0.9425	2.8730	0.4200

PBZ Referente kamate						
HRK	O/N	1W	1M	3M	6M	
Bid	0.00	0.00	0.00	0.01	0.03	
Ask	0.30	0.30	0.50	0.51	0.53	
EUR	O/N	1W	1M	3M	6M	
Bid	0.00	0.00	0.00	0.01	0.01	
Ask	0.20	0.20	0.30	0.41	0.51	
USD	O/N	1W	1M	3M	6M	
Bid	0.40	0.50	0.70	0.90	1.00	
Ask	1.00	1.10	1.30	1.50	1.60	



Pregled tržišta obveznica

Obveznice Republike Hrvatske

Naziv	Kupon	Dospijeće	Cijena		Prinos	
			Bid	Ask	Bid	Ask
<i>Euro - Val. klauzula</i>						
RHMF-O-19BA	5.375%	29.11.2019	108.15	108.85	0.29	-0.12
RHMF-O-203E	6.500%	05.03.2020	111.55	112.25	0.32	-0.03
RHMF-O-227E	6.500%	22.07.2022	122.45	123.15	1.09	0.94
RHMF-O-247E	5.750%	10.07.2024	123.85	124.55	1.70	1.59
<i>HRK - Kunske</i>						
RHMF-O-187A	5.250%	10.07.2018	101.36	101.46	-0.78	-1.22
RHMF-O-203A	6.750%	05.03.2020	112.25	113.25	0.20	-0.29
RHMF-O-217A	2.750%	08.07.2021	106.75	107.75	0.63	0.33
RHMF-O-222A	2.250%	07.02.2022	104.95	105.45	0.92	0.79
RHMF-O-23BA	1.750%	27.11.2023	104.00	104.50	1.01	0.92
RHMF-O-257A	4.500%	09.07.2025	117.80	118.80	1.85	1.71
RHMF-O-26CA	4.250%	14.12.2026	117.65	118.65	2.02	1.89
RHMF-O-28CA	2.875%	07.02.2028	105.65	106.15	2.23	2.17
RHMF-O-32CA	3.250%	07.07.2032	103.40	104.40	2.96	2.87

Kotacije europskih državnih obveznica dospjeća 10 godina

Izdavatelj	Cijena	Prinos
Njemačka	99.84	0.52
Francuska	100.01	0.75
Austrija	100.12	0.74
Italija	102.27	1.75
Španjolska	101.72	1.22
Portugal	104.92	1.61
Češka	107.18	1.74
Grčka	97.81	4.02
Slovenija	99.56	1.05

Eurobonds Rep. Hrvatske

Naziv	Kupon	Dospijeće	Cijena		Prinos	
			Bid	Ask	Bid	Ask
<i>Republika Hrvatska</i>						
CROATIA EUR 2018	5.875%	09.07.2018	101.35	101.45	-0.27	-0.70
CROATIA USD 2019	6.750%	05.11.2019	105.70	106.20	2.94	2.62
CROATIA USD 2020	6.625%	14.07.2020	107.40	107.90	3.17	2.94
CROATIA USD 2021	6.375%	24.03.2021	108.20	108.70	3.41	3.23
CROATIA EUR 2022	3.875%	30.05.2022	111.40	111.90	1.03	0.91
CROATIA USD 2023	5.500%	04.04.2023	107.40	107.90	3.85	3.74
CROATIA USD 2024	6.000%	26.01.2024	110.55	111.05	3.94	3.84
CROATIA EUR 2025	3.000%	11.03.2025	107.20	107.70	1.88	1.80
CROATIA EUR 2027	3.000%	20.03.2027	105.50	106.00	2.31	2.25
CROATIA EUR 2030	2.750%	07.01.2030	100.65	101.15	2.68	2.63

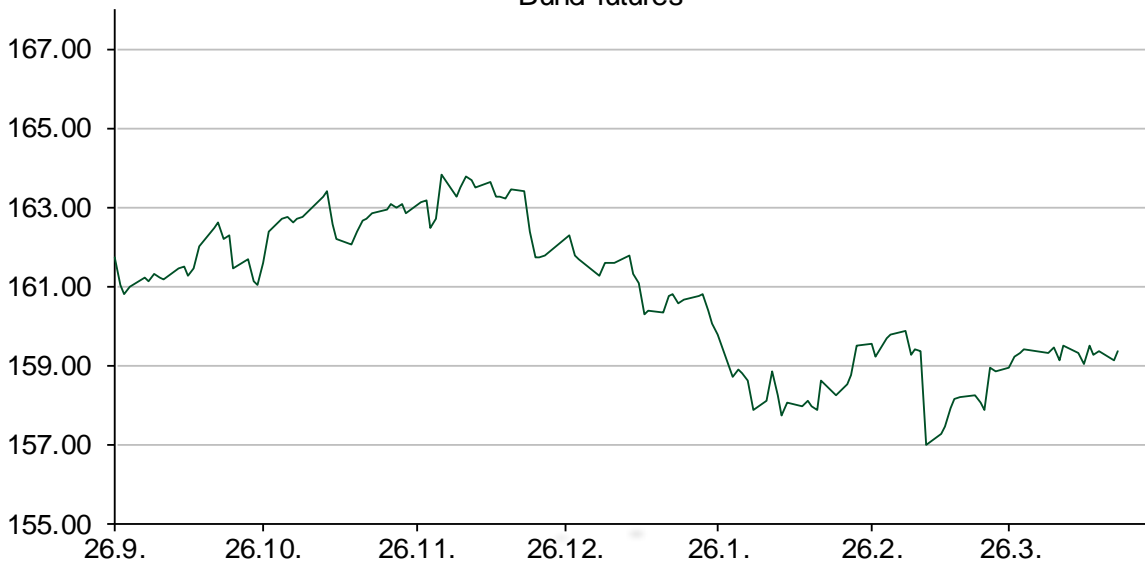
CDS Pregled

Izdavatelj	1 god	3 god	5 god
Hrvatska	16	46	92
Italija	31	71	98
Spain	10	22	37

Hrvatske korporativne obveznice

ZG. HOLDING 2023 HRK	3.875%	15.07.2023	106.50	107.50	2.53	2.33
HEP USD	5.875%	23.10.2022	107.80	108.80	3.97	3.74

Bund futures



Pregled dioničkog tržišta

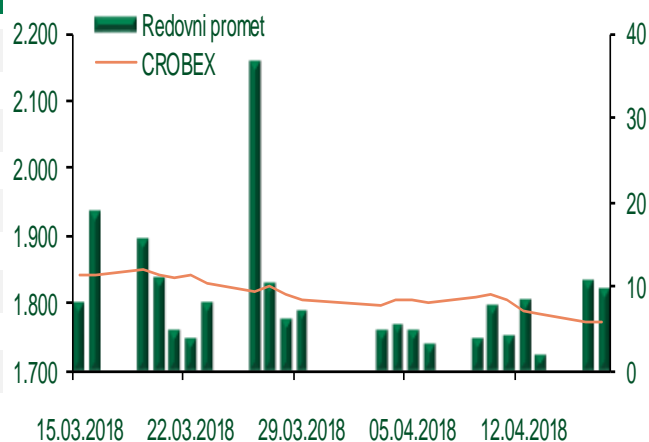
Dnevni pregled trgovanja na ZSE

Podaci za 17.04.2018.

Ukupni promet ('000 HRK)	9.836,99
Redovni promet ('000 HRK)	9.836,99
Prijavljeni promet ('000 HRK)	0,00
OTC promet ('000 HRK)	40.061,45
Vrijednost CROBEX indeksa	1.773,75
Dnevna promjena CROBEX indeksa	0,09%
Promjena CROBEX indeksa u 2018.	-3,75%
Vrijednost CROBEX10 indeksa	1.030,76
Dnevna promjena CROBEX10 indeksa	0,22%
Promjena CROBEX10 indeksa u 2018.	-4,28%

Izvor: Zagrebačka burza

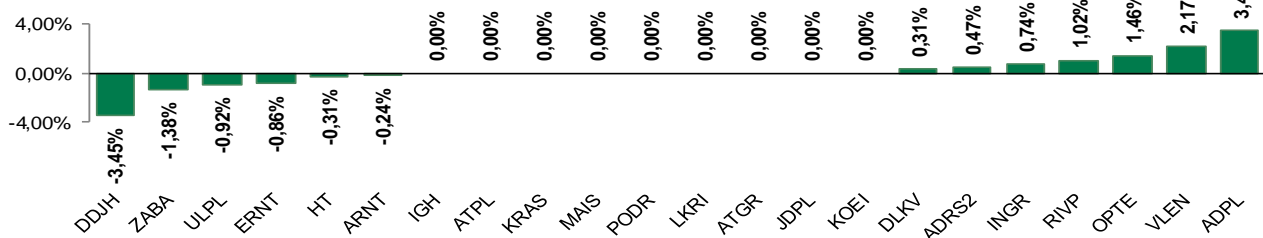
Kretanje vrijednosti CROBEX-a i redovnog prometa



Top 5 najlikvidnijih dionica na Zagrebačkoj burzi

Oznaka	Naziv društva	Zadnja cijena (HRK) na 17.04.2018.	Promjena cijene	Promjena u tekućoj godini	Promet ('000 HRK)	Tržišna kapitalizacija (mil. HRK)
RVP	Valamar Riviera d.d.	39,50	1,02%	-9,71%	793,65	4.978,09
CKML	Čakovečki mlinovi d.d.	6.450,00	0,00%	4,03%	645,00	677,25
AUHR	Auto Hrvatska d.d.	705,00	0,71%	17,30%	535,53	423,00
HUPZ	HUP- Zagreb d.d.	3.680,00	1,66%	9,89%	410,32	1.589,73
HT	Hrvatski Telekom d.d.	160,00	-0,31%	-3,26%	333,14	13.067,21

Dnevna promjena sastavnica CROBEX-a



Pregled stanja na burzama u regiji

Indeks	Vrijednost indeksa na 17.04.2018.	Dnevna promjena indeksa	Promjena indeksa u tekućoj godini
BELEX15	740,59	-0,08%	-2,53%
BELEXline	1.560,01	0,15%	-6,17%
SBI TOP	835,54	-0,33%	3,62%
SASX-10	611,54	-0,20%	8,72%
BIRS	529,37	0,12%	-2,58%
MONEX 20	10.215,34	0,21%	0,39%
MBI-10	2.782,45	0,00%	9,59%

Izvor: službene stranice burzi regije

Pregled stanja na burzama u svijetu

Indeks	Vrijednost indeksa na 17.04.2018.	Dnevna promjena indeksa	Promjena indeksa u tekućoj godini
FTSE 100	7226,05	+0,39%	-6,01%
DAX 30	12585,57	+1,57%	-2,57%
CAC 40	5353,54	+0,76%	0,77%
DJIA	24786,63	+0,87%	0,27%
NASDAQ	7281,1	+1,74%	5,47%
S&P 500	2706,39	+1,07%	1,23%
NIKKEI 225	22158,2	+1,42%	-2,67%

Izvor: Bloomberg

Kontakti

Riznica i ALM

Prodaja rizničnih proizvoda
treasurysales@pbz.hr

01 4891 301

Riznica
treasury@pbz.hr

- Likvidnost 01 4891 303
- Trgovanje devizama 01 4891 302
- Trgovanje vrijednosnim papirima 01 4891 304
- Trgovanje efektivom 01 4891 305

Proizvodi korporativnog bankarstva

Brokerski poslovi
brokeri@pbz.hr

01 4891 331

Pravne napomene:

Ovu publikaciju izdaje PRIVREDNA BANKA ZAGREB-DIONIČKO DRUŠTVO, Zagreb, Radnička cesta 50 (dalje:PBZ) i namijenjena je klijentima Grupe PBZ. Ova publikacija je načinjena samo sa svrhom informiranja i ne može se niti na koji način smatrati ponudom ili pozivom na kupnju imovine ili prava koje se u njoj spominju. Informativni karakter ove publikacije znači da ona ne može služiti kao zamjena za vlastitu prosudbu i procjenu bilo kojeg čitatelja ili primatelja ove publikacije. Informacije, mišljenja, zaključci, prognoze i projekcije koje se ovdje iznose zasnivaju se na javno dostupnim podacima u čiju se točnost PBZ pouzdaje, ali istu ne može jamčiti. U skladu s navedenim, svi stavovi, mišljenja, zaključci, prognoze i projekcije izneseni u ovoj publikaciji podložni su promjenama podataka kako ih objavljuju korišteni izvori. PBZ dozvoljava daljnje korištenje podataka iz ove publikacije, uz obavezno navođenje ove publikacije kao izvora. Svaka imovina koja se spominje u ovoj publikaciji i čije se kretanje komentira može, s vremena na vrijeme, biti predmet trgovanja, odnosno zauzimanja pozicije od strane PBZ-a.