

Dnevni izvještaj financijskih tržišta

18. svibanj 2018.

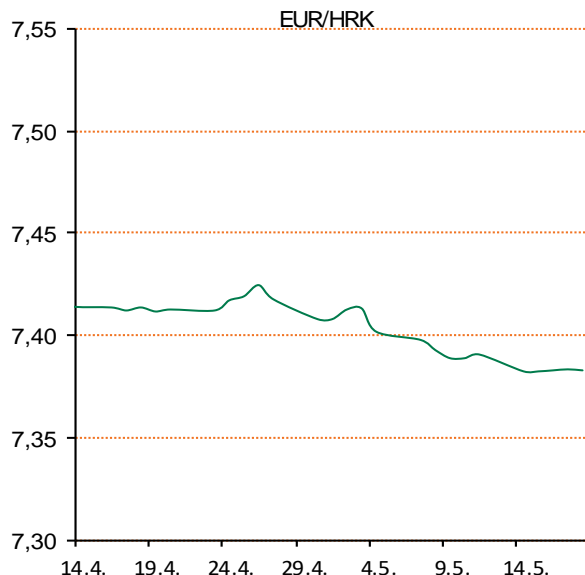
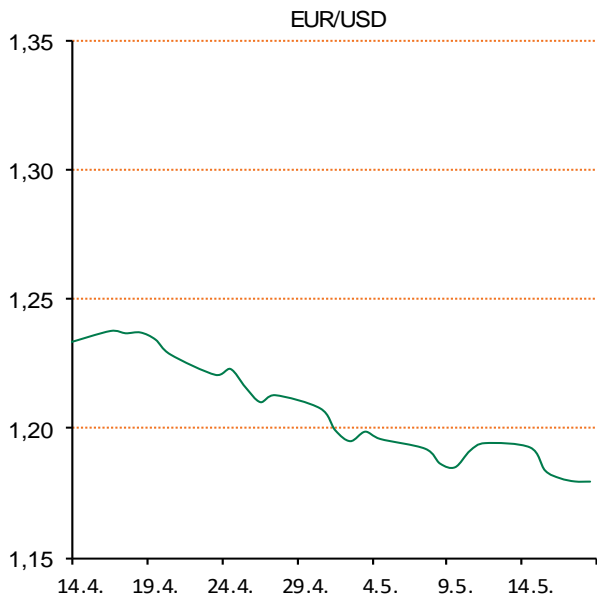
- domaći valutni par i dalje oko razine 7.38
- očekivani interval kretanja EURHRK za danas unutar 7.36 - 7.41
- € se tokom jučerašnjeg dana zadržao nedaleko od svog "low-a" u pet mjeseci
- \$ i dalje podršku pruža rast prinosa državne obveznice
- dolarov indeks bez promjena u odnosu sa prethodnim zatvaranjem
- cijene nafte na inozemnim tržištima približile se razini od \$80 po barelu
- CROBEX bez značajne promjene

Pregled deviznog tržišta

Spot rates			Forward points EUR/HRK			Interest rate swap EUR		
	BID	ASK		BID	ASK		BID	ASK
EURUSD	1,1817	1,1818	O/N	0,6	2,8	1Y	-0,27	-0,22
EURCHF	1,1811	1,1816	T/N	0,2	0,9	2Y	-0,122	-0,116
EURGBP	0,8737	0,8741	1W	1	7	3Y	0,0457	0,0957
EURJPY	130,96	131,00	2W	2	14	4Y	0,255	0,285
GBPUSD	1,352	1,3524	1M	6	33	5Y	0,4454	0,4504
USDJPY	110,83	110,84	3M	18	104	7Y	0,7401	0,7501
GOLD	1290,51	1291,31	6M	19	210	9Y	0,965	0,995
BRENT	81,08	81,10	12M	15	449	10Y	1,073	1,083

Cross-rates PBZ		
	BID	ASK
EURHRK	7,3600	7,4100
USDHRK	6,2278	6,2706
CHFHRK	6,2288	6,2738
GBPHRK	8,4201	8,4812
JPYHRK	5,6183	5,6582
AUDHRK	4,6864	4,7191
CADHRK	4,8619	4,8966
NOKHRK	0,7672	0,7727
DKKHRK	0,9881	0,9949
SEKHRK	0,7142	0,7194
HUFHRK	2,3214	2,3379
PLNHRK	1,7159	1,7282
CZKHRK	0,2876	0,2897

Dobro jutro! Četvrtak na domaćem deviznom tržištu i dalje bez promjena u kretanju tečaja EUR/HRK. Tečaj je na razini 7.38. Današnje trgovanje očekujemo u intervalu 7.36 – 7.41. Ključni dionički indeksi Zagrebačke burze su nakon jučerašnjeg pada zabilježili rast. CROBEX je uvećan za 0.08 posto na 1.845,70 bodova. CROBEX10 je porastao za 0.02 posto na 1.072,71 bod. Tečaj eura u četvrtak se na međunarodnim deviznim tržištima zadržao nedaleko najnižih razina u pet mjeseci, jer ulagače brine razvoj političke situacije u Italiji, dok dolaru i dalje podršku pruža rast prinosa na državne obveznice. Eurom se jutros u takvom ozračju trgovalo po 1.1795 dolara, što znači da mu je cijena skliznula blagih 0.1 posto u usporedbi sa završetkom trgovanja dan ranije. Zadržao se ipak nešto iznad najnižih razina u ovoj godini, od 1.1763 dolara, na koje je skliznuo u jednom trenutku u jučerašnjem trgovanju. Dolarov indeks, koji pokazuje vrijednost američke prema drugih šest najznačajnijih svjetskih valuta, ostao je pak nepromijenjen u usporedbi s prethodnim zatvaranjem, na 93,373 boda, ispod najviših ovogodišnjih razina. Američka je valuta prema japanskoj pritom ojačala 0,2 posto, na 110,575 jena, najviše razine od siječnja ove godine. Nastavak rasta prinosa na 10-godišnje američke državne obveznice daje podršku dolaru, a oni su u međuvremenu dosegli 3,12 posto, najviše razine od 2011. godine. Cijene nafte približile su se u četvrtak na međunarodnim tržištima razini od 80 dolara, potaknute zabrinutošću za iranski izvoz zbog najavljenih američkih sankcija, što bi dodatno smanjilo opskrbu na ionako tijesno opskrbljenom tržištu.



Recept: Tart s kremom od vanilije i bananama – Za prhko tijesto: 100g šećera, 200g maslaca, 300g brašna Za Kremu: 4 žumanjka, 2 jaja, 100g šećera, 500 ml mlijeka, mahuna vanilije, 200ml slatkog vrhnja Za nadjev: 5 zrelih banana Za šlag: 500ml vrhnja za šlag Za tijesto sve sastojke pripremite i izvažite. Maslac treba biti što hladniji kako se ne bi rastopio. Narežite ga na listiće da vam ga bude lakše utrljati u brašno. Prosjite brašno na sredinu plohe, pa dodajte sve sastojke. Sve sastojke zamijesite i to tako da ih prvo trljate da se maslac upije u brašno. Nemojte mijesiti predugo jer tada tijesto postane žilavo. Oblikujte ga u loptu. Tako dobivenu loptu, zamotajte u foliju i stavite u hladnjak na sat vremena. Nakon hlađenja razvaljajte tijesto i njime obložite kalup za tart. Za kremu izmiksajte žumanjke sa šećerom i jajima. Mlijeko stavite da zavrije te mu postepeno dodajte smjesu od žumanjaka i šećera. Ulijte prvo malo vrućeg mlijeka u smjesu kako bi se istemperirala. Dodajte sjemenke vanilije. Miješajte dok se ne zgusne. Slatko vrhnje razmutite s mikserom i dodajte u ohlađenu kremu od vanilije. Kremu stavite na pečeno tijesto. Izrezane banane na ploške poredajte po vrhu tarta. Istucite mikserom vrhnje za šlag i stavite na vrh tarta. Dobro ohladite u hladnjaku. Dobar tek!!!

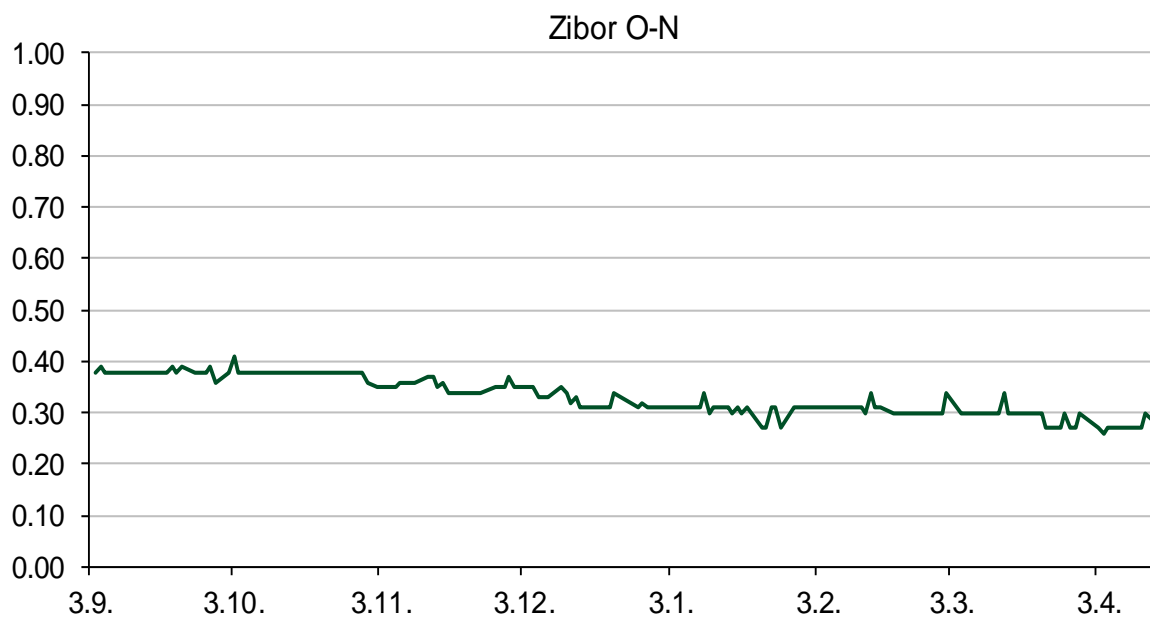
Pregled novčanog tržišta

Referentne kamatne stope na dan					Vrijednost udjela fondova	
Opis	17.05.2018			16.05.2018		
	Libor USD	Libor CHF	Euribor	Zibor	Fond	
O/N	1.70538	-0.777	-	0.28	PBZ Novčani fond	143,4579 HRK
1W	1.75063	-0.799	-0.380	0.31	PBZ Euro novčani	128,7372 EUR
2W			-0.376	0.33	PBZ Dollar	134,4452 USD
1M	1.935	-0.786	-0.371	0.44	PBZ Short term bond	104,7162 HRK
3M	2.32563	-0.727	-0.326	0.49	PBZ Bond	138,4123 EUR
6M	2.49438	-0.645	-0.270	0.50	PBZ Conservative 10	118,8214 EUR
1Y	2.76148	-0.520	-0.188	0.52	PBZ International Multi Asset	99,1414 EUR
					PBZ Flexibile 30	104,8264 EUR
					PBZ Global	16,0336 EUR
					PBZ Equity	11,9839 EUR

Trezorski zapisi (Rezultati posljednje aukcije Min. Financija RH)					
Ročnost	Valuta	Prinos	Izdano (Mio)	Dat. Izdanja	Dat. Dospjeća
91	HRK	0.20	50	05.01.2017	06.04.2017
182	HRK	0.25	20	24.08.2017	22.02.2018
364	HRK	0.09	414	29.03.2018	28.03.2019
364	EUR/VK	0.01	11.1	26.10.2017	25.10.2018
455	EUR	0.10	1500	09.11.2017	07.02.2019

	Kamatni swapovi		
	EUR BID	USD BID	CHF BID
1 Y	-0.2500	2.5710	-0.6375
2 Y	-0.1310	2.8110	-0.4600
3 Y	0.0490	2.9280	-0.2760
4 Y	0.2580	2.9890	-0.1500
5 Y	0.4419	3.0260	0.0320
6 Y	0.5985	3.0540	0.1550
7 Y	0.7370	3.0770	0.2800
8 Y	0.8560	3.0970	0.3820
9 Y	0.9670	3.1160	0.4650
10 Y	1.0650	3.1330	0.5298

PBZ Referente kamate						
HRK	O/N	1W	1M	3M	6M	
Bid	0.00	0.00	0.01	0.01	0.01	
Ask	0.30	0.30	0.46	0.51	0.51	
EUR	O/N	1W	1M	3M	6M	
Bid	0.00	0.00	0.00	0.01	0.01	
Ask	0.20	0.20	0.30	0.41	0.51	
USD	O/N	1W	1M	3M	6M	
Bid	0.40	0.50	0.70	0.90	1.00	
Ask	1.00	1.10	1.30	1.50	1.60	



Pregled tržišta obveznica

Obveznice Republike Hrvatske

Naziv	Kupon	Dospijeće	Cijena		Prinos	
			Bid	Ask	Bid	Ask
<i>Euro - Val. klauzula</i>						
RHMF-O-19BA	5.375%	29.11.2019	108.15	108.85	0.01	-0.42
RHMF-O-203E	6.500%	05.03.2020	111.55	112.25	0.04	-0.33
RHMF-O-227E	6.500%	22.07.2022	122.45	123.15	0.99	0.84
RHMF-O-247E	5.750%	10.07.2024	123.85	124.55	1.65	1.54
<i>HRK - Kunske</i>						
RHMF-O-187A	5.250%	10.07.2018	100.75	100.85	-0.28	-1.00
RHMF-O-203A	6.750%	05.03.2020	111.50	112.50	0.30	-0.22
RHMF-O-217A	2.750%	08.07.2021	106.65	107.65	0.60	0.29
RHMF-O-222A	2.250%	07.02.2022	104.95	105.45	0.89	0.76
RHMF-O-23BA	1.750%	27.11.2023	104.15	104.65	0.98	0.88
RHMF-O-257A	4.500%	09.07.2025	117.90	118.90	1.81	1.67
RHMF-O-26CA	4.250%	14.12.2026	117.85	118.85	1.97	1.85
RHMF-O-28CA	2.875%	07.02.2028	105.80	106.30	2.21	2.15
RHMF-O-32CA	3.250%	07.07.2032	103.25	104.25	2.97	2.88

Kotacije europskih državnih obveznica dospjeća 10 godina

Izdavatelj	Cijena	Prinos
Njemačka	98.79	0.63
Francuska	98.86	0.87
Austrija	99.20	0.84
Italija	99.05	2.12
Španjolska	99.89	1.41
Portugal	103.07	1.80
Češka	105.67	1.89
Grčka	94.64	4.44
Slovenija	98.75	1.14

Eurobonds Rep. Hrvatske

Naziv	Kupon	Dospijeće	Cijena		Prinos	
			Bid	Ask	Bid	Ask
<i>Republika Hrvatska</i>						
CROATIA EUR 2018	5.875%	09.07.2018	100.80	100.90	-0.20	-0.91
CROATIA USD 2019	6.750%	05.11.2019	104.40	104.90	3.61	3.27
CROATIA USD 2020	6.625%	14.07.2020	105.70	106.20	3.83	3.59
CROATIA USD 2021	6.375%	24.03.2021	106.35	106.85	3.99	3.80
CROATIA EUR 2022	3.875%	30.05.2022	111.05	111.55	1.05	0.94
CROATIA USD 2023	5.500%	04.04.2023	105.00	105.50	4.35	4.24
CROATIA USD 2024	6.000%	26.01.2024	107.80	108.30	4.43	4.33
CROATIA EUR 2025	3.000%	11.03.2025	106.50	107.00	1.97	1.89
CROATIA EUR 2027	3.000%	20.03.2027	104.60	105.10	2.41	2.35
CROATIA EUR 2030	2.750%	07.01.2030	100.15	100.65	2.73	2.68

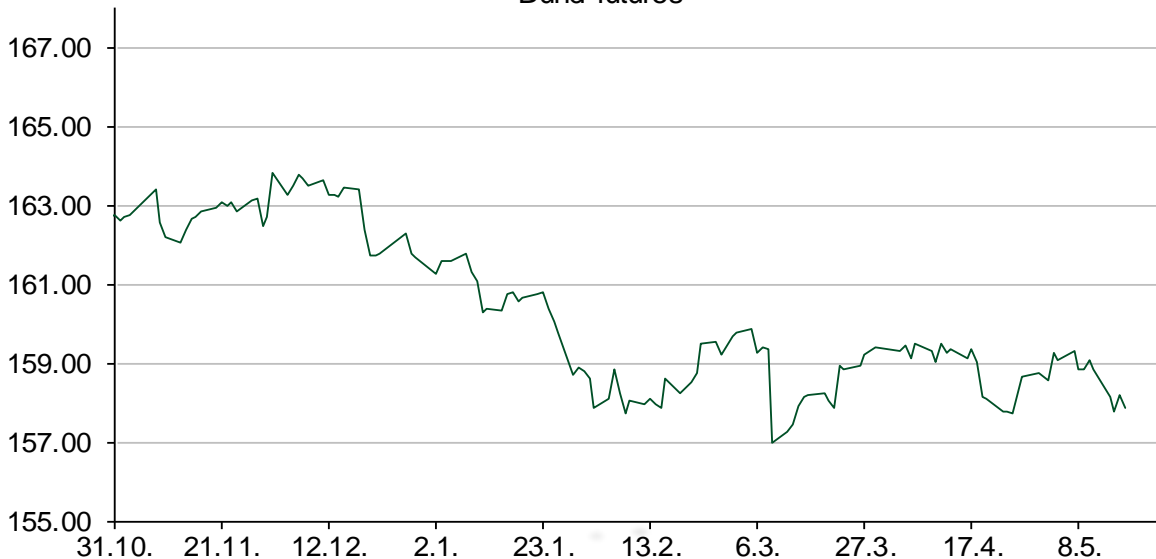
CDS Pregled

Izdavatelj	1 god	3 god	5 god
Hrvatska	18	49	96
Italija	42	85	112
Spain	13	32	47

Hrvatske korporativne obveznice

ZG. HOLDING 2023 HRK	3.875%	15.07.2023	106.00	107.00	2.61	2.41
HEP USD	5.875%	23.10.2022	105.20	106.20	4.56	4.32

Bund futures



Pregled dioničkog tržišta

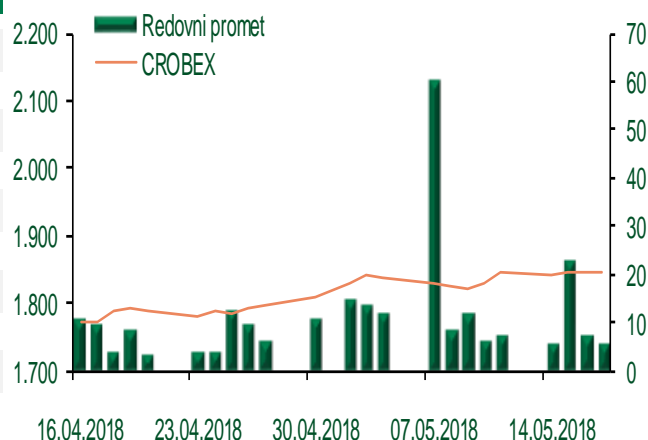
Dnevni pregled trgovanja na ZSE

Podaci za 17.05.2018.

Ukupni promet ('000 HRK)	5.794,56
Redovni promet ('000 HRK)	5.794,56
Prijavljeni promet ('000 HRK)	0,00
OTC promet ('000 HRK)	13.349,92
Vrijednost CROBEX indeksa	1.845,70
Dnevna promjena CROBEX indeksa	0,08%
Promjena CROBEX indeksa u 2018.	0,15%
Vrijednost CROBEX10 indeksa	1.072,71
Dnevna promjena CROBEX10 indeksa	0,02%
Promjena CROBEX10 indeksa u 2018.	-0,39%

Izvor: Zagrebačka burza

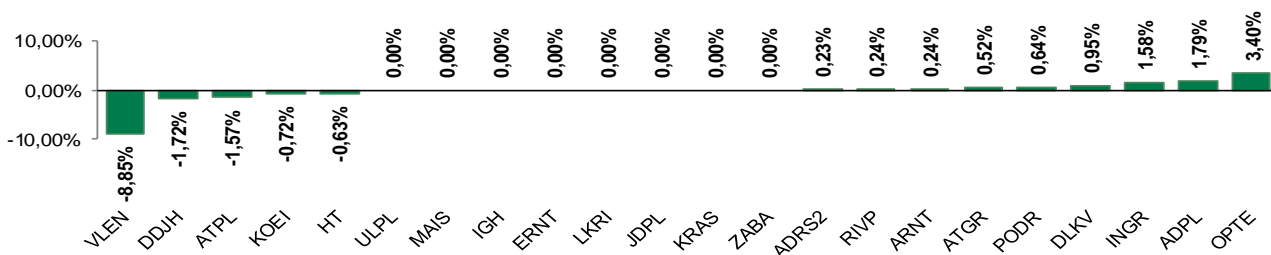
Kretanje vrijednosti CROBEX-a i redovnog prometa



Top 5 najlikvidnijih dionica na Zagrebačkoj burzi

Oznaka	Naziv društva	Zadnja cijena (HRK) na 17.05.2018.	Promjena cijene	Promjena u tekućoj godini	Promet ('000 HRK)	Tržišna kapitalizacija (mil. HRK)
RVP	Valamar Riviera d.d.	41,50	0,24%	-5,14%	1.364,41	5.230,14
PODR	Podravka prehrambena industrija d.d.	315,00	0,64%	16,67%	775,55	2.242,80
ADPL	AD Plastik d.d.	199,50	1,79%	17,98%	675,32	837,82
ADRS2	Adris Grupa d.d.	444,00	0,23%	3,50%	634,04	3.012,14
PDBA	Podravska banka d.d.	200,00	0,00%	-28,83%	393,20	133,75

Dnevna promjena sastavnica CROBEX-a



Pregled stanja na burzama u regiji

Indeks	Vrijednost indeksa na 17.05.2018.	Dnevna promjena indeksa	Promjena indeksa u tekućoj godini
BELEX15	744,24	0,31%	-2,05%
BELEXline	1.554,22	0,20%	-6,51%
SBI TOP	898,81	0,20%	11,46%
SASX-10	609,86	0,32%	8,42%
BIRS	500,27	0,00%	-7,93%
MONEX 20	10.324,64	0,15%	1,47%
MBI-10	2.949,52	0,00%	16,17%

Izvor: službene stranice burzi regije

Pregled stanja na burzama u svijetu

Indeks	Vrijednost indeksa na 17.05.2018.	Dnevna promjena indeksa	Promjena indeksa u tekućoj godini
FTSE 100	7787,97	+0,70%	1,30%
DAX 30	13114,61	+0,91%	1,52%
CAC 40	5621,92	+0,98%	5,82%
DJIA	24713,98	-0,22%	-0,02%
NASDAQ	7382,47	-0,21%	6,94%
S&P 500	2720,13	-0,09%	1,74%
NIKKEI 225	22930,36	+0,40%	0,73%

Izvor: Bloomberg

Kontakti

Riznica i ALM

Prodaja rizničnih proizvoda
treasurysales@pbz.hr

01 4891 301

Riznica
treasury@pbz.hr

- Likvidnost 01 4891 303
- Trgovanje devizama 01 4891 302
- Trgovanje vrijednosnim papirima 01 4891 304
- Trgovanje efektivom 01 4891 305

Proizvodi korporativnog bankarstva

Brokerski poslovi
brokeri@pbz.hr

01 4891 331

Pravne napomene:

Ovu publikaciju izdaje PRIVREDNA BANKA ZAGREB-DIONIČKO DRUŠTVO, Zagreb, Radnička cesta 50 (dalje:PBZ) i namijenjena je klijentima Grupe PBZ. Ova publikacija je načinjena samo sa svrhom informiranja i ne može se niti na koji način smatrati ponudom ili pozivom na kupnju imovine ili prava koje se u njoj spominju. Informativni karakter ove publikacije znači da ona ne može služiti kao zamjena za vlastitu prosudbu i procjenu bilo kojeg čitatelja ili primatelja ove publikacije. Informacije, mišljenja, zaključci, prognoze i projekcije koje se ovdje iznose zasnivaju se na javno dostupnim podacima u čiju se točnost PBZ pouzdaje, ali istu ne može jamčiti. U skladu s navedenim, svi stavovi, mišljenja, zaključci, prognoze i projekcije izneseni u ovoj publikaciji podložni su promjenama podataka kako ih objavljuju korišteni izvori. PBZ dozvoljava daljnje korištenje podataka iz ove publikacije, uz obavezno navođenje ove publikacije kao izvora. Svaka imovina koja se spominje u ovoj publikaciji i čije se kretanje komentira može, s vremena na vrijeme, biti predmet trgovanja, odnosno zauzimanja pozicije od strane PBZ-a.