

Dnevni izvještaj financijskih tržišta

18. lipanj 2018.

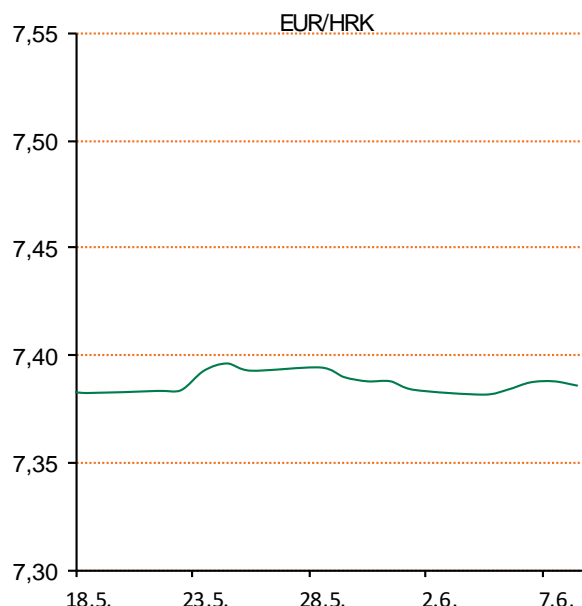
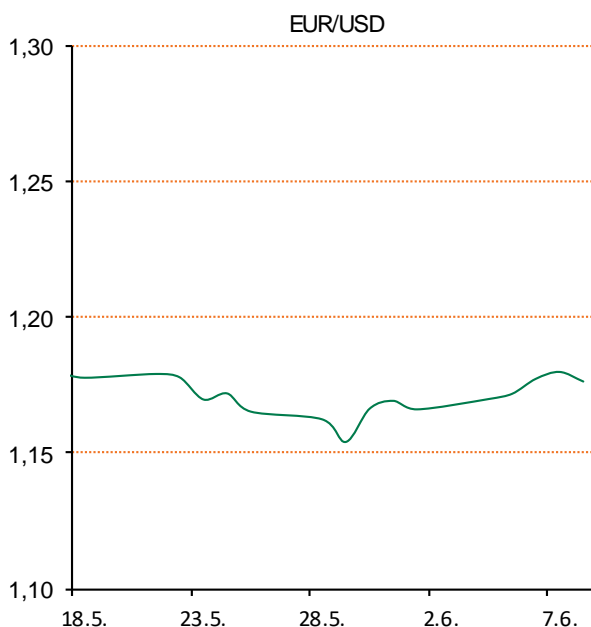
- trgovanje na domaćem terenu u petak u okviru uskog raspona 7.378 - 7.382
- očekivani interval trgovanja za EURHRK u tekućem danu unutar 7.35 - 7.40
- zadnji radni dan u tjednu iza nas se euro donekle stabilizirao
- ECB zadržao ključne kamatne stope na jednakim razinama
- GBP se krajem tjedna kretala oko svoje 7-mjesečne "low" razine
- američki podaci potaknuli investitore na dodatne kupnje \$
- u fokusu ulagača nadolazeći sastanak BoE kao i potezi T. May
- CROBEX petak završio u minusu

Pregled deviznog tržišta

Spot rates			Forward points EUR/HRK			Interest rate swap EUR		
	BID	ASK		BID	ASK		BID	ASK
EURUSD	1,1577	1,1580	O/N	0,4	1	1Y	-0,28	-0,23
EURCHF	1,1554	1,1557	T/N	0,4	1	2Y	-0,18	-0,16
EURGBP	0,8741	0,8742	1W	3	9	3Y	-0,023	-0,013
EURJPY	128,01	128,05	2W	4	16	4Y	0,139	0,159
GBPUSD	1,3243	1,3247	1M	9	37	5Y	0,296	0,306
USDJPY	110,56	110,6	3M	19	132	7Y	0,5679	0,5879
GOLD	1279,00	1279,05	6M	19	274	9Y	0,805	0,825
BRENT	71,11	71,13	12M	15	561	10Y	0,903	0,933

Cross-rates PBZ		
	BID	ASK
EURHRK	7,3500	7,4000
USDHRK	6,3472	6,3920
CHFHRK	6,3598	6,4047
GBPHRK	8,4077	8,4659
JPYHRK	5,7399	5,7808
AUDHRK	4,7240	4,7570
CADHRK	4,8153	4,8499
NOKHRK	0,7768	0,7823
DKKHRK	0,9865	0,9934
SEKHRK	0,7180	0,7232
HUFHRK	2,2741	2,2920
PLNHRK	1,7151	1,7275
CZKHRK	0,2855	0,2877

Zadnji radni dan u tjednu iza nas jedinstvena europska valuta donekle se stabilizirala na inozemnim tržištima, ali ostaje na putu najvećeg tjednog gubitka u 19 mjeseci i to nakon što je ECB odlučila rekordno niske kamatne stope zadržati istima barem do kraja ljeta 2019.g. EURUSD se u petak trgovao oko 1.1573, te je bio u plusu blagih 0,1% u odnosu na ranije zatvaranje. Međutim, cijena eura na tjednoj razini izgubila je na svojoj vrijednosti za oko 1,72% - najviše od studenog 2016., a poslije vijesti iz središnje banke u jednom momentu je sklznula čak za 1,9%. Popularno zvani "sterling" se u petak kretao oko svoje 7-mjesečne najniže razine, s obzirom da su snažni američki podaci potaknuli investitore na dodatne kupnje "zelene" valute, dok se od BoE očekuje oprezna poruka ovaj tjedan nakon održanih slabijih podataka. GBP se trgovala kontra dolara oko 1.3290, a spomenuta valuta opala je za 0,2% naspram eura - kretala se oko 0,8743. Fokus ulagača je u svakom slučaju nadolazeći sastanak BoE kao i stalni napori premijerke T. May u uvjeravanju njezinih kolega oko planova za Brexit. No, njezina konzervativna stranka i dalje je podijeljena po pitanju spomenute teme. Trgovanje na domaćem deviznom tržištu u petak smo otvorili s razinom 7.382, nakon čega je akcent na ponudu od strane korporativnog i međubankarskog sektora spustio cijenu na najnižih i konačnih u danu 7.378. Očekivani interval trgovanja u tekućem danu vidimo u okviru 7.35 - 7.40.



Noviteti u svijetu tehnologije: iz Kine putem microblogging platforme Weibo stižu glasine o novim Samsungovom Galaxy tabletu više klase. Spominje se kako će Galaxy Tab S4 doći s 10,5-inčnim zaslonom tankih rubova u 16:10 formatu za razliku od prethodnika koji je dolazio s 9,7-inčnim zaslonom u 4:3 formatu. Tu je i skener šarenice(iris) oka, Qualcommov Snapdragon 835 čip (u odnosu na Snapdragon 820 čip s Galaxy Tab S3 modela), 4 Gb RAM-a, 64 GB interne memorije te podrška DeX platformu. Novi Galaxy Tab S4 trebao bi biti službeno predstavljen na ovogodšnjem IFA sajmu u rujnu te će se prodavati s cijenom od oko \$500. Uz sam atblet očekuje se i predstavljanje Book Cover Keyboard dodatka.

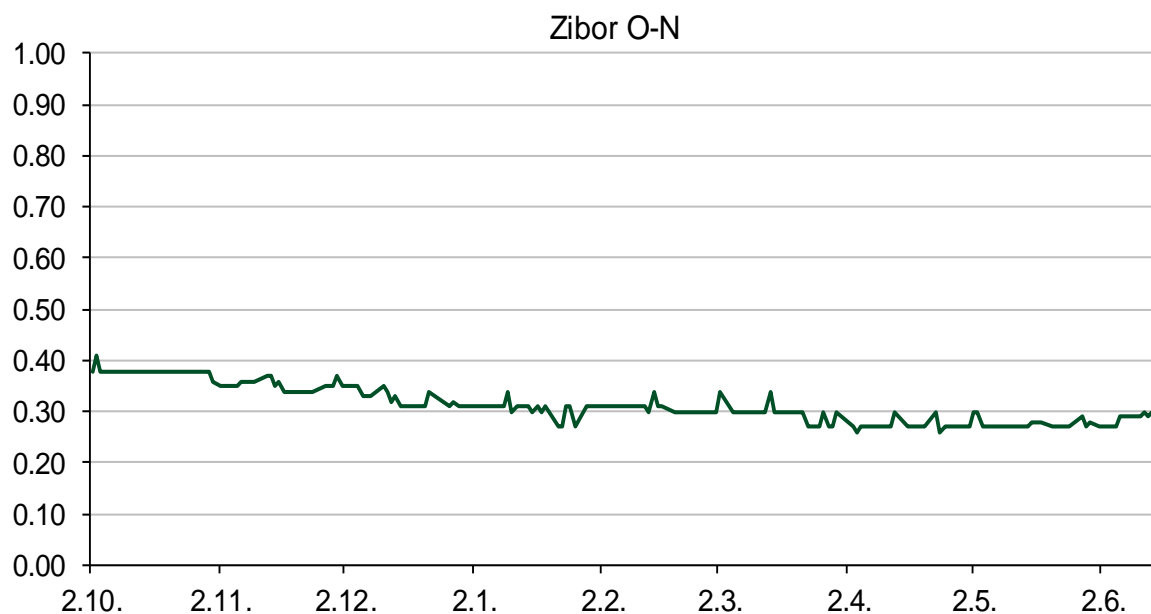
Pregled novčanog tržišta

Referentne kamatne stope na dan					Vrijednost udjela fondova	
Opis	17.06.2018			14.06.2018		
	Libor USD	Libor CHF	Euribor	Zibor	Fond	
O/N	1.92563	-0.773	-	0.30	PBZ Novčani fond	143,4484 HRK
1W	1.97188	-0.790	-0.379	0.31	PBZ Euro novčani	128,7358 EUR
2W			-0.371	0.30	PBZ Dollar	134,6103 USD
1M	2.08494	-0.783	-0.370	0.44	PBZ Short term bond	104,5928 HRK
3M	2.32594	-0.731	-0.321	0.49	PBZ Bond	138,1605 EUR
6M	2.50375	-0.643	-0.268	0.50	PBZ Conservative 10	118,6760 EUR
1Y	2.77219	-0.523	-0.183	0.53	PBZ International Multi Asset	97,7769 EUR
					PBZ Flexibile 30	103,9231 EUR
					PBZ Global	16,1658 EUR
					PBZ Equity	11,8317 EUR

Trezorski zapisi (Rezultati posljednje aukcije Min. Financija RH)					
Ročnost	Valuta	Prinos	Izdano (Mio)	Dat. Izdanja	Dat. Dospjeća
364	HRK	0.09	335	29.05.2018	30.05.2019
364	EUR/VK	0.01	11.1	26.10.2017	25.10.2018
455	EUR	0.10	1500	09.11.2017	07.02.2019

Kamatni swapovi			
	EUR BID	USD BID	CHF BID
1 Y	-0.2800	2.6020	-0.6700
2 Y	-0.1700	2.8150	-0.5400
3 Y	-0.0397	2.8940	-0.4000
4 Y	0.1400	2.9220	-0.2530
5 Y	0.2901	2.9320	-0.1175
6 Y	0.4346	2.9400	0.0180
7 Y	0.5677	2.9470	0.1360
8 Y	0.6910	2.9570	0.2420
9 Y	0.8048	2.9670	0.3380
10 Y	0.9015	2.9790	0.4175

PBZ Referente kamate						
HRK	O/N	1W	1M	3M	6M	
Bid	0.00	0.00	0.01	0.01	0.01	
Ask	0.30	0.30	0.46	0.51	0.51	
EUR	O/N	1W	1M	3M	6M	
Bid	0.00	0.00	0.00	0.01	0.01	
Ask	0.20	0.20	0.30	0.41	0.51	
USD	O/N	1W	1M	3M	6M	
Bid	0.40	0.50	0.70	0.90	1.00	
Ask	1.00	1.10	1.30	1.50	1.60	



Pregled tržišta obveznica

Obveznice Republike Hrvatske

Naziv	Kupon	Dospijeće	Cijena		Prinos	
			Bid	Ask	Bid	Ask
<i>Euro - Val. klauzula</i>						
RHMF-O-19BA	5.375%	29.11.2019	107.45	108.15	0.19	-0.27
RHMF-O-203E	6.500%	05.03.2020	110.65	111.35	0.25	-0.13
RHMF-O-227E	6.500%	22.07.2022	122.35	123.05	0.92	0.76
RHMF-O-247E	5.750%	10.07.2024	123.70	124.40	1.62	1.52
<i>HRK - Kunske</i>						
RHMF-O-187A	5.250%	10.07.2018	100.35	100.45	-1.06	-2.82
RHMF-O-203A	6.750%	05.03.2020	110.90	111.70	0.35	-0.09
RHMF-O-217A	2.750%	08.07.2021	106.50	107.50	0.60	0.28
RHMF-O-222A	2.250%	07.02.2022	104.80	105.30	0.90	0.77
RHMF-O-23BA	1.750%	27.11.2023	103.80	104.30	1.03	0.94
RHMF-O-257A	4.500%	09.07.2025	117.50	118.50	1.84	1.69
RHMF-O-26CA	4.250%	14.12.2026	117.35	118.35	2.01	1.89
RHMF-O-28CA	2.875%	07.02.2028	105.50	106.00	2.24	2.18
RHMF-O-32CA	3.250%	07.07.2032	103.00	104.00	2.99	2.90

Kotacije europskih državnih obveznica dospjeća 10 godina

Izdavatelj	Cijena	Prinos
Njemačka	100.92	0.40
Francuska	100.10	0.74
Austrija	100.56	0.69
Italija	95.09	2.60
Španjolska	100.87	1.30
Portugal	102.91	1.81
Češka	103.52	2.11
Grčka	94.15	4.51
Slovenija	98.76	1.14

Eurobonds Rep. Hrvatske

Naziv	Kupon	Dospijeće	Cijena		Prinos	
			Bid	Ask	Bid	Ask
<i>Republika Hrvatska</i>						
CROATIA EUR 2018	5.875%	09.07.2018	100.25	100.35	1.01	-0.80
CROATIA USD 2019	6.750%	05.11.2019	104.15	104.65	3.62	3.26
CROATIA USD 2020	6.625%	14.07.2020	105.00	105.50	4.08	3.83
CROATIA USD 2021	6.375%	24.03.2021	105.70	106.20	4.16	3.98
CROATIA EUR 2022	3.875%	30.05.2022	110.45	110.95	1.15	1.03
CROATIA USD 2023	5.500%	04.04.2023	104.70	105.20	4.40	4.29
CROATIA USD 2024	6.000%	26.01.2024	107.10	107.60	4.55	4.45
CROATIA EUR 2025	3.000%	11.03.2025	106.15	106.65	2.01	1.93
CROATIA EUR 2027	3.000%	20.03.2027	102.10	102.60	2.73	2.66
CROATIA EUR 2028	2.700%	15.06.2028	98.15	98.65	2.92	2.86
CROATIA EUR 2030	2.750%	07.01.2030	96.60	97.10	3.10	3.05

CDS Pregled

Izdavatelj	1 god	3 god	5 god
Hrvatska	29	59	108
Italija	122	178	204
Spain	19	41	63

Hrvatske korporativne obveznice

ZG. HOLDING 2023 HRK	3.875%	15.07.2023	106.25	107.25	2.54	2.34
HEP USD	5.875%	23.10.2022	104.40	105.40	4.74	4.49

Bund futures



Pregled dioničkog tržišta

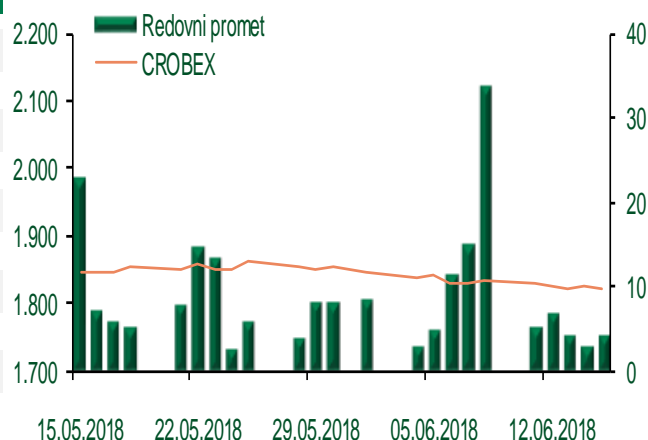
Dnevni pregled trgovanja na ZSE

Podaci za 15.06.2018.

Ukupni promet ('000 HRK)	4.127,59
Redovni promet ('000 HRK)	4.127,59
Prijavljeni promet ('000 HRK)	0,00
OTC promet ('000 HRK)	0,00
Vrijednost CROBEX indeksa	1.821,36
Dnevna promjena CROBEX indeksa	-0,23%
Promjena CROBEX indeksa u 2018.	-1,17%
Vrijednost CROBEX10 indeksa	1.051,82
Dnevna promjena CROBEX10 indeksa	-0,28%
Promjena CROBEX10 indeksa u 2018.	-2,33%

Izvor: Zagrebačka burza

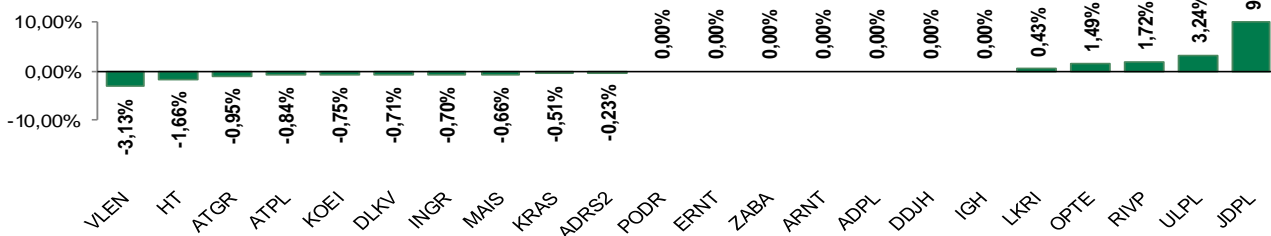
Kretanje vrijednosti CROBEX-a i redovnog prometa



Top 5 najlikvidnijih dionica na Zagrebačkoj burzi

Oznaka	Naziv društva	Zadnja cijena (HRK) na 15.06.2018.	Promjena cijene	Promjena u tekućoj godini	Promet ('000 HRK)	Tržišna kapitalizacija (mil. HRK)
HT	Hrvatski Telekom d.d.	148,00	-1,66%	-10,52%	2.085,19	12.087,17
RVP	Valamar Riviera d.d.	41,50	1,72%	-5,14%	686,55	5.230,14
ERNT	Ericsson Nikola Tesla d.d.	1.070,00	0,00%	-11,13%	388,97	1.424,87
ADRS2	Adris Grupa d.d.	428,00	-0,23%	-0,23%	227,71	2.903,59
JDRN	JADRAN d.d.	5,72	-1,38%	-42,80%	129,14	281,03

Dnevna promjena sastavnica CROBEX-a



Pregled stanja na burzama u regiji

Indeks	Vrijednost indeksa na 15.06.2018.	Dnevna promjena indeksa	Promjena indeksa u tekućoj godini
BELEX15	730,73	-0,50%	-3,83%
BELEXline	1.543,34	-0,55%	-7,17%
SBI TOP	894,44	0,60%	10,92%
SASX-10	616,02	0,14%	9,52%
BIRS	517,38	0,23%	-4,78%
MONEX 20	9.595,41	-1,66%	-5,70%
MBI-10	3.182,20	0,41%	25,34%

Izvor: službene stranice burzi regije

Pregled stanja na burzama u svijetu

Indeks	Vrijednost indeksa na 15.06.2018.	Dnevna promjena indeksa	Promjena indeksa u tekućoj godini
FTSE 100	7633,91	-1,70%	-0,70%
DAX 30	13010,55	-0,74%	0,72%
CAC 40	5501,88	-0,48%	3,56%
DJIA	25090,48	-0,34%	1,50%
NASDAQ	7746,38	-0,19%	12,21%
S&P 500	2779,66	-0,10%	3,97%
NIKKEI 225	22680,33	-0,75%	-0,37%

Izvor: Bloomberg

Kontakti

Riznica i ALM

Prodaja rizničnih proizvoda
treasurysales@pbz.hr

01 4891 301

Riznica
treasury@pbz.hr

- Likvidnost 01 4891 303
- Trgovanje devizama 01 4891 302
- Trgovanje vrijednosnim papirima 01 4891 304
- Trgovanje efektivom 01 4891 305

Proizvodi korporativnog bankarstva

Brokerski poslovi
brokeri@pbz.hr

01 4891 331

Pravne napomene:

Ovu publikaciju izdaje PRIVREDNA BANKA ZAGREB-DIONIČKO DRUŠTVO, Zagreb, Radnička cesta 50 (dalje:PBZ) i namijenjena je klijentima Grupe PBZ. Ova publikacija je načinjena samo sa svrhom informiranja i ne može se niti na koji način smatrati ponudom ili pozivom na kupnju imovine ili prava koje se u njoj spominju. Informativni karakter ove publikacije znači da ona ne može služiti kao zamjena za vlastitu prosudbu i procjenu bilo kojeg čitatelja ili primatelja ove publikacije. Informacije, mišljenja, zaključci, prognoze i projekcije koje se ovdje iznose zasnivaju se na javno dostupnim podacima u čiju se točnost PBZ pouzdaje, ali istu ne može jamčiti. U skladu s navedenim, svi stavovi, mišljenja, zaključci, prognoze i projekcije izneseni u ovoj publikaciji podložni su promjenama podataka kako ih objavljuju korišteni izvori. PBZ dozvoljava daljnje korištenje podataka iz ove publikacije, uz obavezno navođenje ove publikacije kao izvora. Svaka imovina koja se spominje u ovoj publikaciji i čije se kretanje komentira može, s vremena na vrijeme, biti predmet trgovanja, odnosno zauzimanja pozicije od strane PBZ-a.