

Dnevni izvještaj financijskih tržišta

19. veljače 2018.

- na domaćem terenu kraj tjedna obilježilo letargično trgovanje
- očekivani interval kretanja EURHRK u tekućem danu u okviru 7.41 - 7.46
- japanska valuta prošli tjedna dobila na svojoj vrijednosti
- vlada ponovno imenovala Kurodu za čelnog čovjeka BoJ
- \$ zaključio protekli tjedan u gubitcima
- zbog praznika za \$ - tržišta zatvorena za trgovanje u SAD-u
- Crobex u petak završio bez značajne promjene

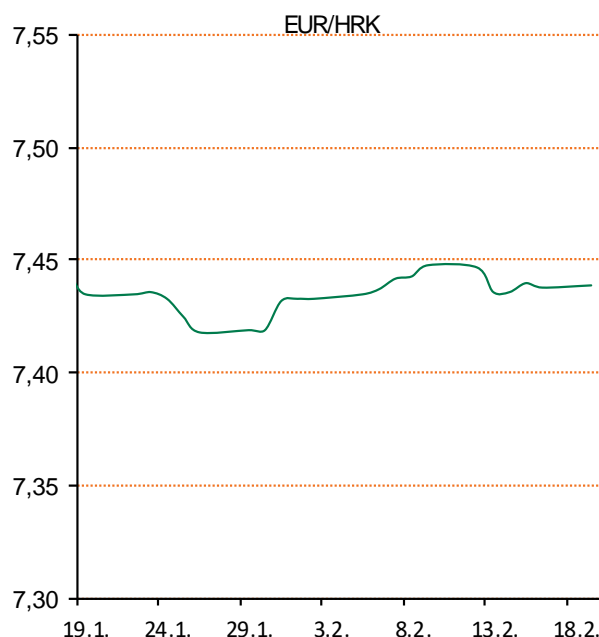
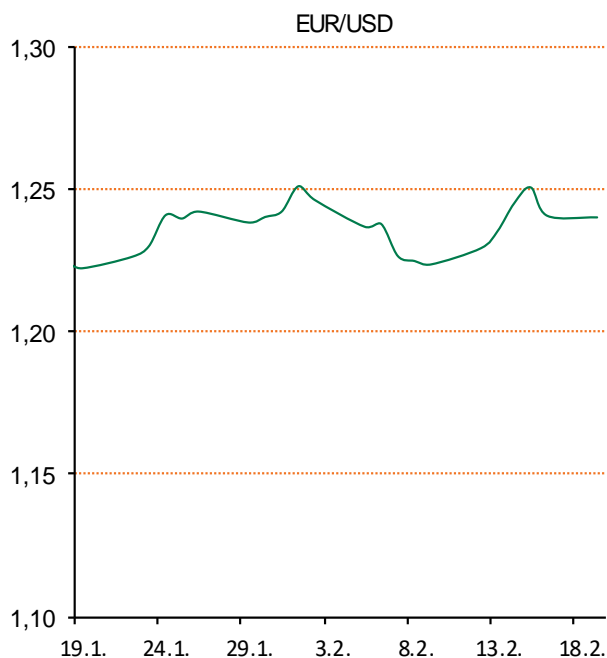
Pregled deviznog tržišta

Spot rates			Forward points EUR/HRK			Interest rate swap EUR		
	BID	ASK		BID	ASK		BID	ASK
EURUSD	1,2412	1,2414	O/N	-0,1	1	1Y	-0,2713	-0,2413
EURCHF	1,1515	1,1517	T/N	-0,1	1	2Y	-0,1363	-0,1063
EURGBP	0,8855	0,8859	1W	-1	7	3Y	0,0783	0,0883
EURJPY	132,23	132,27	2W	-1	16	4Y	0,2788	0,3088
GBPUSD	1,4012	1,4016	1M	-2	32	5Y	0,48	0,49
USDJPY	106,55	106,57	3M	-9	120	7Y	0,7926	0,8026
GOLD	1348,03	1348,13	6M	-18	262	9Y	1,0341	1,0441
BRENT	63,54	63,56	12M	0	528	10Y	1,1328	1,1428

Cross-rates PBZ		
	BID	ASK
EURHRK	7,4100	7,4600
USDHRK	5,9691	6,0103
CHFHRK	6,4340	6,4785
GBPHRK	8,3644	8,4246
JPYHRK	5,6022	5,6417
AUDHRK	4,7312	4,7640
CADHRK	4,7592	4,7928
NOKHRK	0,7678	0,7733
DKKHRK	0,9949	1,0016
SEKHRK	0,7492	0,7546
HUFHRK	2,3767	2,3954
PLNHRK	1,7856	1,7982
CZKHRK	0,2926	0,2947

Dobro jutro! Vrlo ujednačena ponuda i potražnja obilježila je kraj proteklog tjedna na domaćem deviznom tržištu, gdje se tečaj tokom cijelog dana zadržao oko razine 7.435. Očekivani interval kretanja EURHRK u tekućem danu vidimo u okviru 7.41 - 7.46.

Glavni vladin japanski glasnogovornik u petak je izjavio kako su nedavni potezi na deviznom tržištu bili jednostrani i kako će vlada poduzeti odgovarajuće mjere ako za to bude bilo potrebe. Glavni tajnik kabineta Y. Suga, u razgovoru s novinarima odbio je komentirati kada su pitali da li dotične mjere uključuju i eventualnu intervenciju. Komentari Suge došli su prije redovitog sastanka predstavnika ministarstva financija, BoJ i financijskog regulatora i razgovora o nedavnim potezima na financijskim tržištima. Japanska valuta je prošli tjedan dobila na svojoj vrijednosti kontra dolara, što zabrinjava japanske kreatore politike, jer bi to moglo štetiti zarade izvoznika i zaustaviti inflaciju snižavanjem uvoznih cijena. JPY je porastao na svoju najvišu razinu za više od godinu dana, te podebljao svoj profit do sada ove godine za gotovo 6%. Ranije u petak, vlada je ponovno imenovala za guvernera BoJ Haruhiko Kurodu na drugi mandat i izabrala hrabrijeg zagovornika monetarnog ublažavanja kao jednog od njegovih zamjenika. Američka valuta je kraj tjedna iza nas obilježila 5-tjednim gubitkom od sveukupno sedam, što je jedinstvenu europsku valutu lansiralo do najvišeg nivoa od prosinca 2014. Danas zbog "President's Day-a" su tržišta u SAD-u zatvorena za trgovanje.



Noviteti u svijetu tehnologije: internetski radio - radijski prijamnik Roberts Stream 94i ima pojačalo i zvučnik, a emitira i sve popularnije internetske radiopostaje. Cijena mu je oko 1600 HRK.

Pregled novčanog tržišta

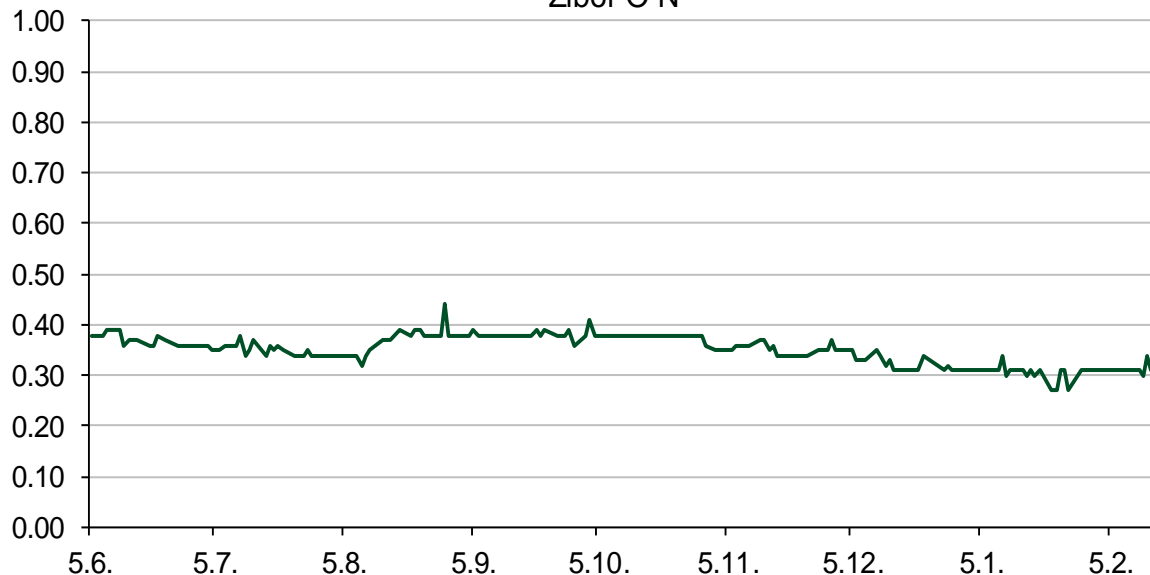
Referentne kamatne stope na dan					Vrijednost udjela fondova	
Opis	18.02.2018			17.02.2018		
	Libor USD	Libor CHF	Euribor	Zibor	Fond	
O/N	1.445	-0.785	-	0.31	PBZ Novčani fond	143,5001 HRK
1W	1.47125	-0.804	-0.379	0.31	PBZ Euro novčani	128,7393 EUR
2W			-0.373	0.34	PBZ Dollar	133,9963 USD
1M	1.59375	-0.798	-0.369	0.44	PBZ Short term bond	104,7051 HRK
3M	1.88494	-0.746	-0.328	0.50	PBZ Bond	137,8007 EUR
6M	2.10613	-0.663	-0.274	0.51	PBZ Conservative 10	118,0379 EUR
1Y	2.39063	-0.533	-0.192	0.55	PBZ International Multi Asset	99,3208 EUR
					PBZ Flexible 30	103,9390 EUR
					PBZ Global	15,6298 EUR
					PBZ Equity	11,6578 EUR

Trezorski zapisi (Rezultati posljednje aukcije Min. Financijska RH)					
Ročnost	Valuta	Prinos	Izdano (Mio)	Dat. Izdanja	Dat. Dospjeća
91	HRK	0.20	50	05.01.2017	06.04.2017
182	HRK	0.25	20	24.08.2017	22.02.2018
364	HRK	0.09	1300	15.02.2018	14.02.2019
364	EUR/VK	0.01	11.1	26.10.2017	25.10.2018
455	EUR	0.10	1500	09.11.2017	07.02.2019

Kamatni swapovi			
	EUR BID	USD BID	CHF BID
1 Y	-0.2600	2.2280	-0.6700
2 Y	-0.1130	2.4560	-0.4680
3 Y	0.0865	2.5900	-0.2760
4 Y	0.2900	2.6690	-0.1130
5 Y	0.4850	2.7230	0.0320
6 Y	0.6525	2.7660	0.1610
7 Y	0.7940	2.8030	0.2690
8 Y	0.9285	2.8360	0.3640
9 Y	1.0300	2.8630	0.4540
10 Y	1.1300	2.8880	0.5330

PBZ Referentne kamate						
HRK	O/N	1W	1M	3M	6M	
Bid	0.00	0.00	0.00	0.01	0.03	
Ask	0.30	0.30	0.50	0.51	0.53	
EUR	O/N	1W	1M	3M	6M	
Bid	0.00	0.00	0.00	0.01	0.01	
Ask	0.20	0.20	0.30	0.41	0.51	
USD	O/N	1W	1M	3M	6M	
Bid	0.40	0.50	0.70	0.90	1.00	
Ask	1.00	1.10	1.30	1.50	1.60	

Zibor O-N



Pregled tržišta obveznica

Obveznice Republike Hrvatske

Naziv	Kupon	Dospijeće	Cijena		Prinos	
			Bid	Ask	Bid	Ask
<i>Euro - Val. klauzula</i>						
RHMF-O-19BA	5.375%	29.11.2019	108.90	109.60	0.32	-0.05
RHMF-O-203E	6.500%	05.03.2020	112.50	113.20	0.33	0.01
RHMF-O-227E	6.500%	22.07.2022	122.50	123.20	1.25	1.10
RHMF-O-247E	5.750%	10.07.2024	123.30	124.00	1.86	1.76
<i>HRK - Kunske</i>						
RHMF-O-187A	5.250%	10.07.2018	102.05	102.25	-0.09	-0.59
RHMF-O-203A	6.750%	05.03.2020	112.80	113.80	0.42	-0.03
RHMF-O-217A	2.750%	08.07.2021	106.50	107.50	0.80	0.51
RHMF-O-222A	2.250%	07.02.2022	104.60	105.10	1.06	0.94
RHMF-O-23BA	1.750%	27.11.2023	103.15	103.65	1.18	1.09
RHMF-O-257A	4.500%	09.07.2025	117.30	118.30	1.97	1.83
RHMF-O-26CA	4.250%	14.12.2026	117.25	118.25	2.10	1.97
RHMF-O-28CA	2.875%	07.02.2028	104.85	105.35	2.33	2.27
RHMF-O-32CA	3.250%	07.07.2032	103.50	104.50	2.95	2.87

Kotacije europskih državnih obveznica dospjeća 10 godina

Izdavatelj	Cijena	Prinos
Njemačka	97.84	0.73
Francuska	97.80	0.98
Austrija	97.12	0.83
Italija	100.50	2.00
Španjolska	99.75	1.48
Portugal	101.02	2.02
Češka	86.95	1.84
Grčka	95.77	4.28
Slovenija	97.53	1.26

Eurobonds Rep. Hrvatske

Naziv	Kupon	Dospijeće	Cijena		Prinos	
			Bid	Ask	Bid	Ask
<i>Republika Hrvatska</i>						
CROATIA EUR 2018	5.875%	09.07.2018	102.25	102.45	-0.07	-0.57
CROATIA USD 2019	6.750%	05.11.2019	106.10	106.60	3.04	2.75
CROATIA USD 2020	6.625%	14.07.2020	107.30	107.80	3.42	3.21
CROATIA USD 2021	6.375%	24.03.2021	108.00	108.50	3.61	3.45
CROATIA EUR 2022	3.875%	30.05.2022	111.15	111.65	1.18	1.07
CROATIA USD 2023	5.500%	04.04.2023	107.20	107.70	3.93	3.83
CROATIA USD 2024	6.000%	26.01.2024	109.60	110.10	4.16	4.06
CROATIA EUR 2025	3.000%	11.03.2025	107.45	107.95	1.86	1.79
CROATIA EUR 2027	3.000%	20.03.2027	106.70	107.20	2.18	2.12
CROATIA EUR 2030	2.750%	07.01.2030	101.10	101.60	2.64	2.59

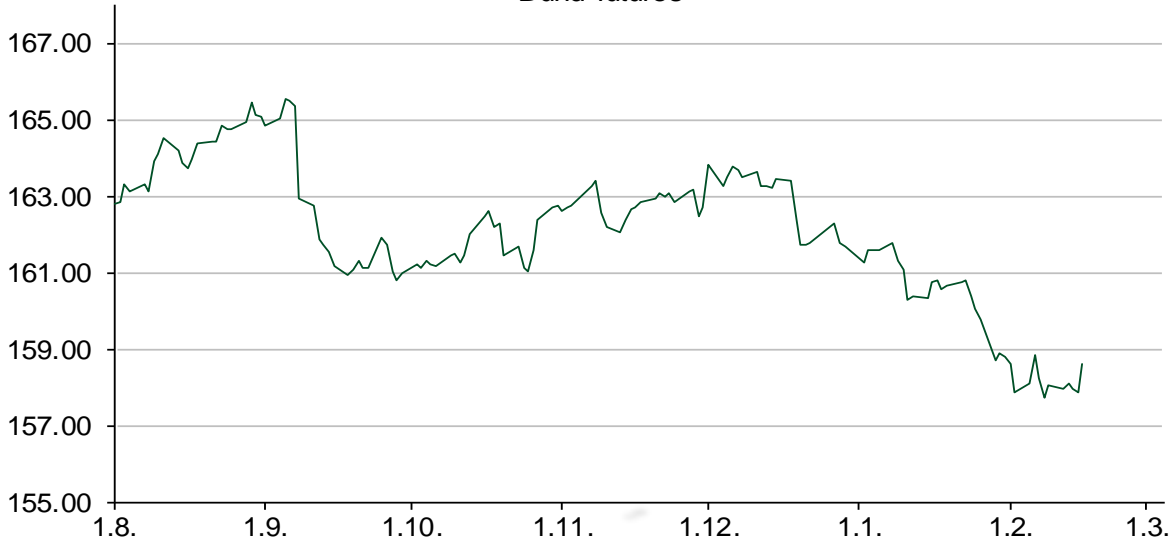
CDS Pregled

Izdavatelj	1 god	3 god	5 god
Hrvatska	14	41	84
Italija	28	70	96
Spain	13	28	45

Hrvatske korporativne obveznice

AGROKOR 2020	9.125%	10.10.2020	28.00	29.00	99.41	96.35
AGROKOR 2019	9.875%	01.05.2019	29.00	30.00	159.84	154.54
ZG. HOLDING 2023 HRK	3.875%	15.07.2023	105.80	107.80	2.70	2.32
HEP USD	5.875%	23.10.2022	109.70	110.70	3.60	3.38

Bund futures



Pregled dioničkog tržišta

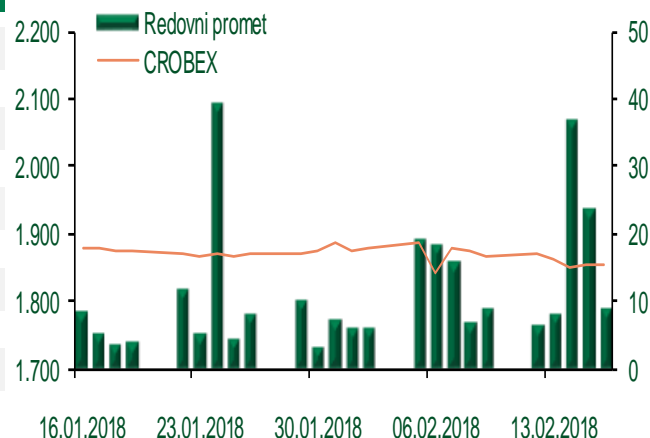
Dnevni pregled trgovanja na ZSE

Podaci za 16.02.2018.

Ukupni promet ('000 HRK)	9.101,36
Redovni promet ('000 HRK)	9.101,36
Prijavljeni promet ('000 HRK)	0,00
OTC promet ('000 HRK)	123.077,40
Vrijednost CROBEX indeksa	1.855,51
Dnevna promjena CROBEX indeksa	0,11%
Promjena CROBEX indeksa u 2018.	0,69%
Vrijednost CROBEX10 indeksa	1.073,11
Dnevna promjena CROBEX10 indeksa	0,21%
Promjena CROBEX10 indeksa u 2018.	-0,35%

Izvor: Zagrebačka burza

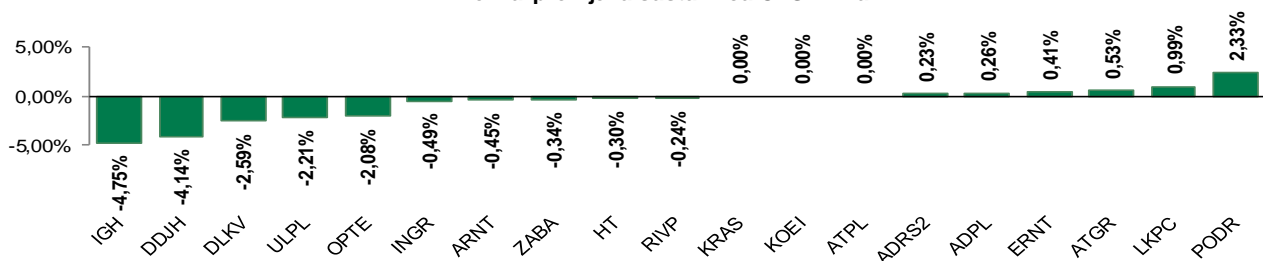
Kretanje vrijednosti CROBEX-a i redovnog prometa



Top 5 najlikvidnijih dionica na Zagrebačkoj burzi

Oznaka	Naziv društva	Zadnja cijena (HRK) na 16.02.2018.	Promjena cijene	Promjena u tekućoj godini	Promet ('000 HRK)	Tržišna kapitalizacija (mil. HRK)
ARNT	Arena Hospitality Group d.d.	443,00	-0,45%	-1,56%	1.847,12	2.272,02
RVP	Valamar Riviera d.d.	41,40	-0,24%	-5,37%	1.372,66	5.217,54
PODR	Podravka prehrambena industrija d.d.	264,00	2,33%	-2,22%	1.339,07	1.879,68
HT	Hrvatski Telekom d.d.	165,00	-0,30%	-0,24%	1.012,87	13.511,61
LKPC	Luka Ploče d.d.	510,00	0,99%	2,00%	501,53	215,71

Dnevna promjena sastavnica CROBEX-a



Pregled stanja na burzama u regiji

Indeks	Vrijednost indeksa na 16.02.2018.	Dnevna promjena indeksa	Promjena indeksa u tekućoj godini
BELEX15	760,94	-1,23%	0,15%
BELEXline	1.605,94	-0,85%	-3,40%
SBI TOP	815,88	0,51%	1,18%
SASX-10	609,69	-0,25%	8,39%
BIRS	542,29	-1,77%	-0,20%
MONEX 20	10.085,62	-0,56%	-0,88%
MBI-10	2.763,32	0,00%	8,84%

Izvor: službene stranice burzi regije

Pregled stanja na burzama u svijetu

Indeks	Vrijednost indeksa na 16.02.2018.	Dnevna promjena indeksa	Promjena indeksa u tekućoj godini
FTSE 100	7294,7	+0,83%	-5,11%
DAX 30	12451,96	+0,86%	-3,60%
CAC 40	5281,58	+1,13%	-0,58%
DJIA	25219,38	+0,08%	2,02%
NASDAQ	7239,47	-0,23%	4,87%
S&P 500	2732,22	+0,04%	2,19%
NIKKEI 225	22149,21	+1,97%	-2,70%

Izvor: Bloomberg

Kontakti

Riznica i ALM

Prodaja rizničnih proizvoda
treasurysales@pbz.hr

01 4891 301

Riznica
treasury@pbz.hr

- Likvidnost 01 4891 303
- Trgovanje devizama 01 4891 302
- Trgovanje vrijednosnim papirima 01 4891 304
- Trgovanje efektivom 01 4891 305

Proizvodi korporativnog bankarstva

Brokerski poslovi
brokeri@pbz.hr

01 4891 331

Pravne napomene:

Ovu publikaciju izdaje PRIVREDNA BANKA ZAGREB-DIONIČKO DRUŠTVO, Zagreb, Radnička cesta 50 (dalje:PBZ) i namijenjena je klijentima Grupe PBZ. Ova publikacija je načinjena samo sa svrhom informiranja i ne može se niti na koji način smatrati ponudom ili pozivom na kupnju imovine ili prava koje se u njoj spominju. Informativni karakter ove publikacije znači da ona ne može služiti kao zamjena za vlastitu prosudbu i procjenu bilo kojeg čitatelja ili primatelja ove publikacije. Informacije, mišljenja, zaključci, prognoze i projekcije koje se ovdje iznose zasnivaju se na javno dostupnim podacima u čiju se točnost PBZ pouzdaje, ali istu ne može jamčiti. U skladu s navedenim, svi stavovi, mišljenja, zaključci, prognoze i projekcije izneseni u ovoj publikaciji podložni su promjenama podataka kako ih objavljuju korišteni izvori. PBZ dozvoljava daljnje korištenje podataka iz ove publikacije, uz obavezno navođenje ove publikacije kao izvora. Svaka imovina koja se spominje u ovoj publikaciji i čije se kretanje komentira može, s vremena na vrijeme, biti predmet trgovanja, odnosno zauzimanja pozicije od strane PBZ-a.