

Dnevni izvještaj financijskih tržišta

20. travanj 2018.

- domaće tržište jučer uplovilo u mirnije vode
- tečaj se tokom cijelog dana zadržao oko razine 7,41
- interval trgovanja za EURHRK unutar 7.39 – 7.44
- EURUSD dotaknuo u jednom trenutku u prethodnom danu razinu 1.24
- dolarov indeks blago skliznuo za 0,1%
- CHF ponovno pod pritiskom
- cijena nafte skočila iznad \$74 po barelu
- pad burzovnih indeksa u SAD, CROBEX nastavlja s rastom

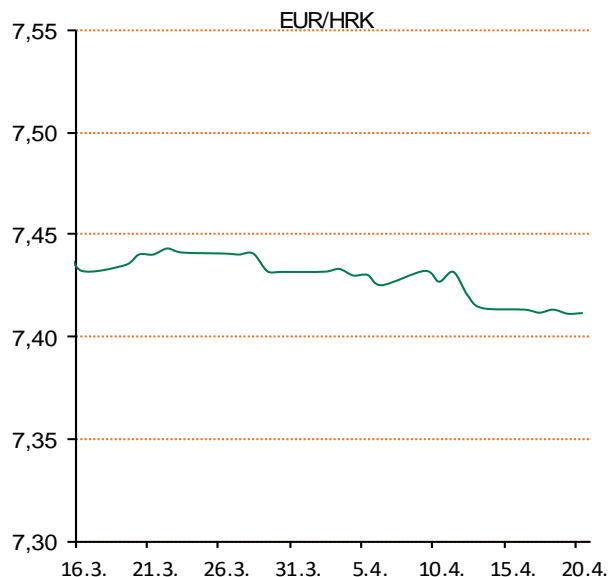
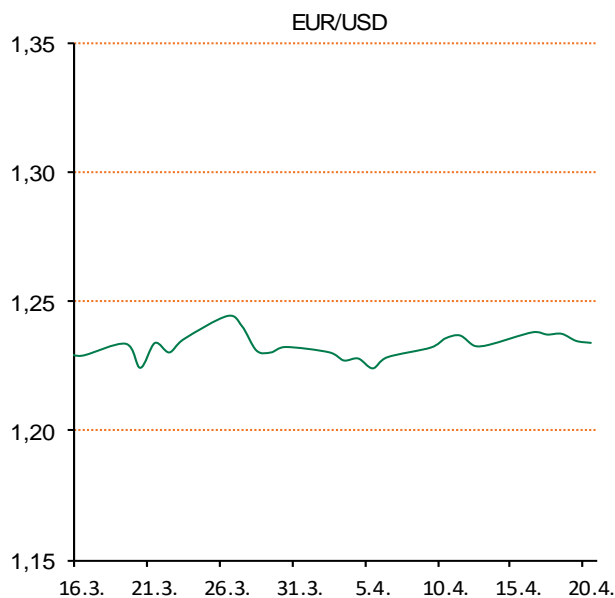
Pregled deviznog tržišta

Spot rates			Forward points EUR/HRK			Interest rate swap EUR		
	BID	ASK		BID	ASK		BID	ASK
EURUSD	1,2328	1,2330	O/N	-0,3	2,8	1Y	-0,26	-0,25
EURCHF	1,1982	1,1989	T/N	-0,1	0,9	2Y	-0,145	-0,135
EURGBP	0,8770	0,8771	1W	-1	7	3Y	0,0425	0,0475
EURJPY	132,61	132,63	2W	-1	14	4Y	0,2325	0,2425
GBPUSD	1,4057	1,4058	1M	-3	32	5Y	0,4095	0,4145
USDJPY	107,56	107,58	3M	-9	109	7Y	0,6883	0,6983
GOLD	1342,15	1342,27	6M	-19	217	9Y	0,9175	0,9225
BRENT	74,72	74,74	12M	-7	453	10Y	0,995	1,036

Cross-rates PBZ		
	BID	ASK
EURHRK	7,3900	7,4400
USDHRK	5,9935	6,0350
CHFHRK	6,1640	6,2093
GBPHRK	8,4255	8,4835
JPYHRK	5,5719	5,6104
AUDHRK	4,6190	4,6512
CADHRK	4,7317	4,7671
NOKHRK	0,7678	0,7734
DKKHRK	0,9923	0,9990
SEKHRK	0,7122	0,7173
HUFHRK	2,3799	2,3968
PLNHRK	1,7716	1,7846
CZKHRK	0,2918	0,2939

Dobro jutro! Četvrtak na domaćem deviznom tržištu jako miran i stabilan. Tečaj EUR/HRK nepromijenjen cijeli dan na 7.41. Današnje trgovanje očekujemo u intervalu 7.39 – 7.44.

Strano tržište u znaku EUR/USD. Tečaj eura u četvrtak je na međunarodnim tržištima nakratko dosegao 1.24 dolara, jer su ulagači prodavali američku valutu zbog neizvjesnosti na ekonomskom i političkom planu. Tečaj eura potom se stabilizirao na 1.2387 dolara, u plusu tek blagih 0.1 posto u usporedbi s prethodnim zatvaranjem. USD prema japanskoj ojačao pak 0.15 posto, na 107.39 jena. Dolarov indeks, koji pokazuje vrijednost američke prema drugih šest najznačajnijih svjetskih valuta, u takvom je ozračju skliznuo jutros blagih 0,1 posto, na 89,576 bodova. Švicarski franak također se ponovno našao pod pritiskom slabljenja pa mu se tečaj približio razini od 1.20 franaka za euro, koje je posljednji put zabilježio u siječnju 2015. godine. Cijene nafte poskočile su u četvrtak na međunarodnim tržištima iznad razine od 74 dolara nakon što su izvori za Reuters kazali da Saudijska Arabija želi podići cijene bliže razini od 100 dolara. Na londonskom je tržištu cijena barela poskočila 1.14 dolara u odnosu na prethodno zatvaranje i iznosila je 74.62 dolara.



Recept: Cannelloni sa špinatom i ricotta sirom – Sastojci: 15 cannellona, 250 g ricotta sira, 400 g špinata, 1 glavica luka, 2-3 sušene rajčice (prema želji), sol, papar, maslinovo ulje, 5 g maslaca, 2 žlice brašna, 700 g mlijeka, sol, papar, mljeveni muškati oraščić (na vrh noža), parmezan. Priprema: U dubljoj posudi na laganoj vatri otopite maslac, dodajte brašno pa polagano, uz stalno miješanje pjenjačom (da ne nastanu grudice), dolijevajte mlijeko. Začinite solju, paprom i mljevenim muškatnim oraščićem. Ostavite sa strane. Vrlo sitno nasjeckajte luk. Stavite ga na malo maslinova ulja i dinstajte dok ne postane staklast. Dodajte očišćeni, oprani, dobro ocijeđeni špinat. Kad uvane, dodajte sir, sjeckane suhe rajčice (prema želji) i dobro promiješajte. Malo posolite, popaprite i ostavite da se ohladi. Cannellone punite dobivenom smjesom. Na dno posudice zamašćene maslacem izlijte dio bešamela, poslažite cannellone (ne pregusto), prelijte ostatkom bešamela i pospite parmezanom. Pecite u zagrijanoj pećnici na 180°C otprilike 35-40 minuta. Prije posluživanja pustite da malo odstoj.

Pregled novčanog tržišta

Opis	Referentne kamratne stope na dan			19.04.2018	
	Libor USD	Libor CHF	Euribor	Zibor	
O/N	1.705	-0.780	-	0.27	
1W	1.7425	-0.798	-0.380	0.28	
2W			-0.379	0.33	
1M	1.89707	-0.786	-0.372	0.44	
3M	2.35866	-0.732	-0.328	0.49	
6M	2.50313	-0.650	-0.270	0.50	
1Y	2.7475	-0.521	-0.189	0.54	

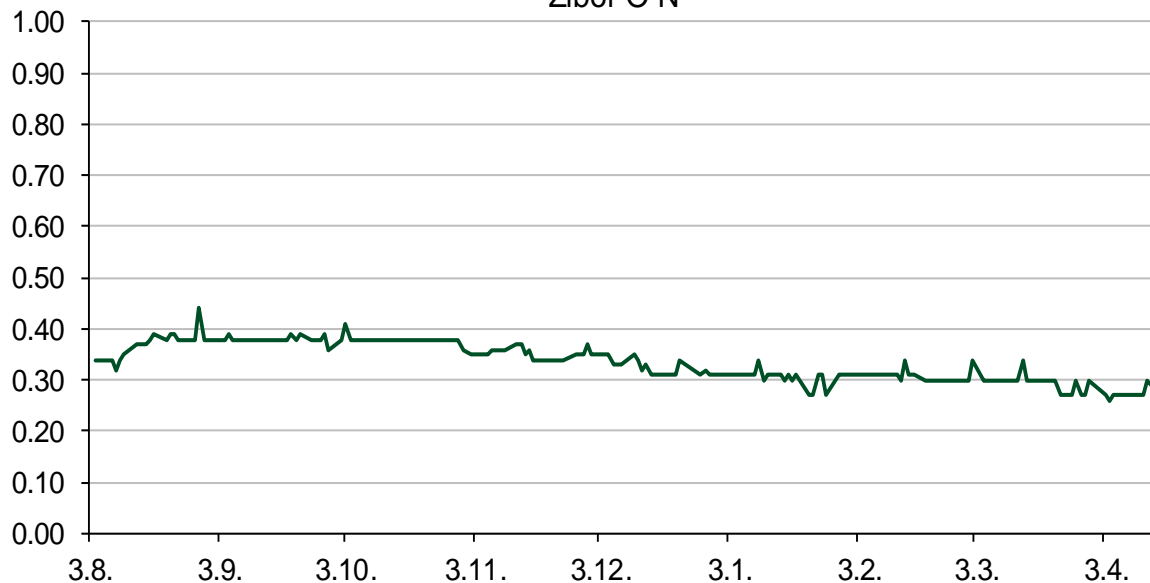
Vrijednost udjela fondova		18.04.2018
Fond		
PBZ Novčani fond		143,4671 HRK
PBZ Euro novčani		128,7360 EUR
PBZ Dollar		134,2917 USD
PBZ Short term bond		104,6928 HRK
PBZ Bond		138,3513 EUR
PBZ Conservative 10		118,5974 EUR
PBZ International Multi Asset		99,3618 EUR
PBZ Flexibile 30		104,5334 EUR
PBZ Global		15,6724 EUR
PBZ Equity		11,6380 EUR

Trezorski zapisi (Rezultati posljednje aukcije Min. Financija RH)					
Ročnost	Valuta	Prinos	Izdano (Mio)	Dat. Izdanja	Dat. Dospjeća
91	HRK	0.20	50	05.01.2017	06.04.2017
182	HRK	0.25	20	24.08.2017	22.02.2018
364	HRK	0.09	414	29.03.2018	28.03.2019
364	EUR/VK	0.01	11.1	26.10.2017	25.10.2018
455	EUR	0.10	1500	09.11.2017	07.02.2019

Kamatni sw apovi			
	EUR BID	USD BID	CHF BID
1 Y	-0.2570	2.5380	-0.6359
2 Y	-0.1460	2.7210	-0.4440
3 Y	0.0260	2.8120	-0.2680
4 Y	0.2328	2.8570	-0.1100
5 Y	0.4110	2.8830	0.0250
6 Y	0.5603	2.8990	0.1450
7 Y	0.6930	2.9130	0.2490
8 Y	0.8130	2.9250	0.3450
9 Y	0.9210	2.9390	0.4290
10 Y	0.9961	2.9520	0.5120

PBZ Referente kamate						
HRK	O/N	1W	1M	3M	6M	
Bid	0.00	0.00	0.00	0.01	0.03	
Ask	0.30	0.30	0.50	0.51	0.53	
EUR	O/N	1W	1M	3M	6M	
Bid	0.00	0.00	0.00	0.01	0.01	
Ask	0.20	0.20	0.30	0.41	0.51	
USD	O/N	1W	1M	3M	6M	
Bid	0.40	0.50	0.70	0.90	1.00	
Ask	1.00	1.10	1.30	1.50	1.60	

Zibor O-N



Pregled tržišta obveznica

Obveznice Republike Hrvatske

Naziv	Kupon	Dospijeće	Cijena		Prinos	
			Bid	Ask	Bid	Ask
<i>Euro - Val. klauzula</i>						
RHMF-O-19BA	5.375%	29.11.2019	108.15	108.85	0.26	-0.16
RHMF-O-203E	6.500%	05.03.2020	111.55	112.25	0.28	-0.07
RHMF-O-227E	6.500%	22.07.2022	122.45	123.15	1.08	0.93
RHMF-O-247E	5.750%	10.07.2024	123.85	124.55	1.69	1.58

HRK - Kunske

RHMF-O-187A	5.250%	10.07.2018	101.36	101.46	-1.09	-1.54
RHMF-O-203A	6.750%	05.03.2020	112.25	113.25	0.17	-0.33
RHMF-O-217A	2.750%	08.07.2021	106.75	107.75	0.62	0.32
RHMF-O-222A	2.250%	07.02.2022	104.95	105.45	0.92	0.79
RHMF-O-23BA	1.750%	27.11.2023	104.00	104.50	1.01	0.92
RHMF-O-257A	4.500%	09.07.2025	117.80	118.80	1.85	1.71
RHMF-O-26CA	4.250%	14.12.2026	117.65	118.65	2.01	1.89
RHMF-O-28CA	2.875%	07.02.2028	105.65	106.15	2.23	2.17
RHMF-O-32CA	3.250%	07.07.2032	103.40	104.40	2.95	2.87

Eurobonds Rep. Hrvatske

Naziv	Kupon	Dospijeće	Cijena		Prinos	
			Bid	Ask	Bid	Ask

Republika Hrvatska

CROATIA EUR 2018	5.875%	09.07.2018	101.20	101.30	0.11	-0.35
CROATIA USD 2019	6.750%	05.11.2019	105.25	105.75	3.21	2.88
CROATIA USD 2020	6.625%	14.07.2020	107.25	107.75	3.22	2.99
CROATIA USD 2021	6.375%	24.03.2021	108.05	108.55	3.45	3.28
CROATIA EUR 2022	3.875%	30.05.2022	111.40	111.90	1.02	0.90
CROATIA USD 2023	5.500%	04.04.2023	107.10	107.60	3.91	3.80
CROATIA USD 2024	6.000%	26.01.2024	110.20	110.70	4.00	3.91
CROATIA EUR 2025	3.000%	11.03.2025	107.20	107.70	1.87	1.80
CROATIA EUR 2027	3.000%	20.03.2027	105.35	105.85	2.33	2.27
CROATIA EUR 2030	2.750%	07.01.2030	100.55	101.05	2.69	2.64

Hrvatske korporativne obveznice

ZG. HOLDING 2023 HRK	3.875%	15.07.2023	106.50	107.50	2.53	2.33
HEP USD	5.875%	23.10.2022	107.80	108.80	3.96	3.73

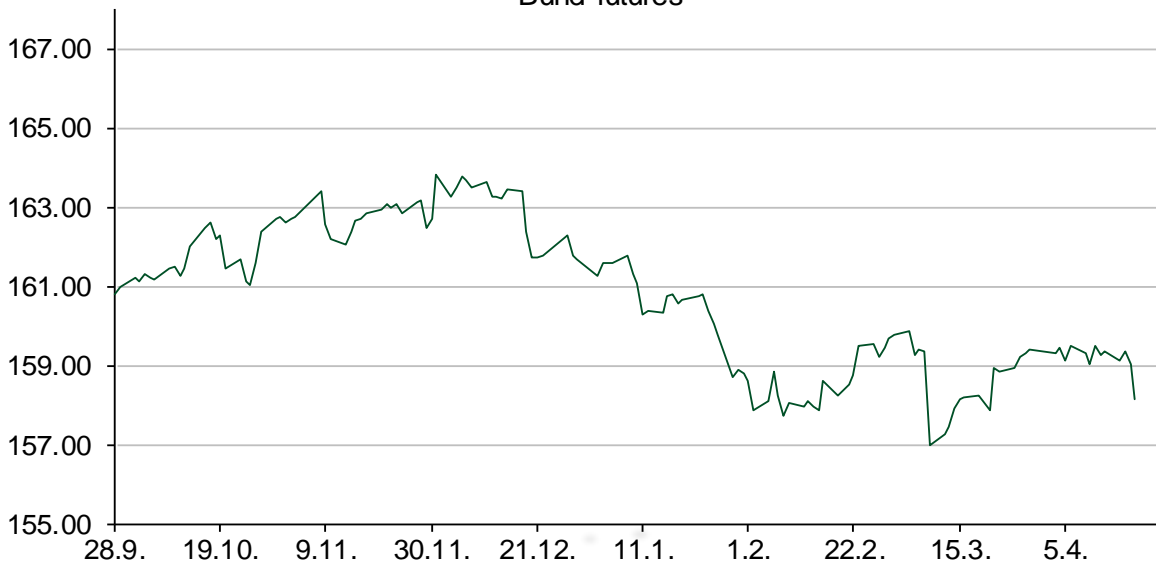
Kotacije europskih državnih obveznica dospjeća 10 godina

Izdavatelj	Cijena	Prinos
Njemačka	99.00	0.61
Francuska	99.28	0.83
Austrija	99.56	0.80
Italija	101.87	1.80
Španjolska	100.93	1.30
Portugal	104.32	1.67
Češka	107.13	1.74
Grčka	97.68	4.04
Slovenija	98.88	1.12

CDS Pregled

Izdavatelj	1 god	3 god	5 god
Hrvatska	16	46	92
Italija	28	68	95
Spain	8	22	36

Bund futures



Pregled dioničkog tržišta

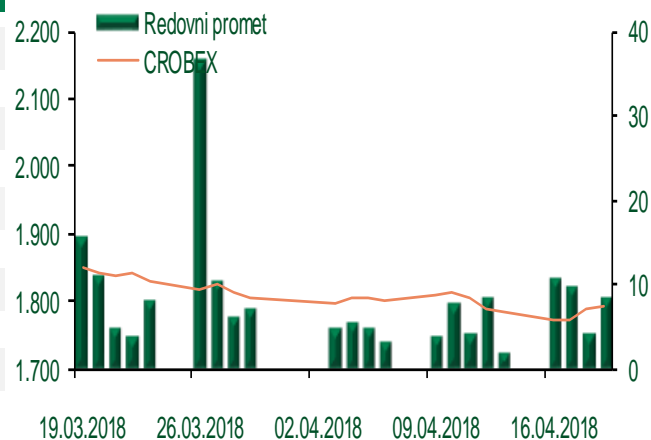
Dnevni pregled trgovanja na ZSE

Podaci za 19.04.2018.

Ukupni promet ('000 HRK)	12.904,58
Redovni promet ('000 HRK)	8.540,79
Prijavljeni promet ('000 HRK)	4.363,79
OTC promet ('000 HRK)	0,00
Vrijednost CROBEX indeksa	1.793,83
Dnevna promjena CROBEX indeksa	0,30%
Promjena CROBEX indeksa u 2018.	-2,66%
Vrijednost CROBEX10 indeksa	1.040,75
Dnevna promjena CROBEX10 indeksa	0,19%
Promjena CROBEX10 indeksa u 2018.	-3,35%

Izvor: Zagrebačka burza

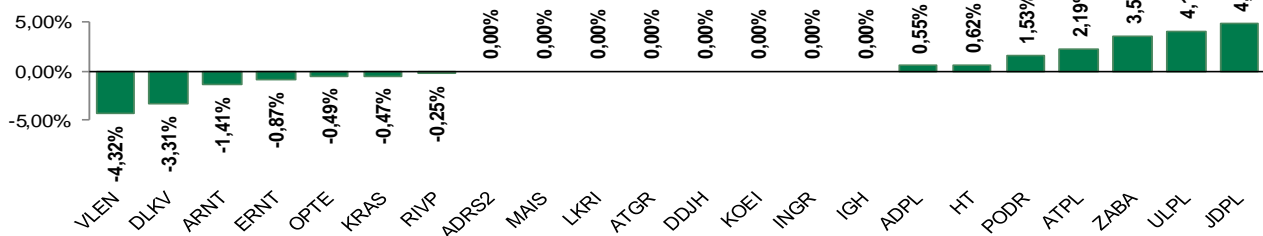
Kretanje vrijednosti CROBEX-a i redovnog prometa



Top 5 najlikvidnijih dionica na Zagrebačkoj burzi

Oznaka	Naziv društva	Zadnja cijena (HRK) na 19.04.2018.	Promjena cijene	Promjena u tekućoj godini	Promet ('000 HRK)	Tržišna kapitalizacija (mil. HRK)
ADRS2	Adris Grupa d.d.	422,00	0,00%	-1,63%	825,88	2.862,89
HT	Hrvatski Telekom d.d.	162,00	0,62%	-2,06%	546,95	13.230,55
ATPL	Atlantska plovidba d.d.	560,00	2,19%	-12,35%	502,09	781,49
PODR	Podravka prehrambena industrija d.d.	265,00	1,53%	-1,85%	330,06	1.886,80
ADPL	AD Plastik d.d.	182,50	0,55%	7,92%	134,47	766,42

Dnevna promjena sastavnica CROBEX-a



Pregled stanja na burzama u regiji

Indeks	Vrijednost indeksa na 19.04.2018.	Dnevna promjena indeksa	Promjena indeksa u tekućoj godini
BELEX15	739,80	0,33%	-2,63%
BELEXline	1.567,43	0,13%	-5,72%
SBI TOP	836,81	-0,10%	3,77%
SASX-10	610,09	0,00%	8,46%
BIRS	524,48	-0,73%	-3,48%
MONEX 20	10.153,79	0,17%	-0,21%
MBI-10	2.763,64	0,00%	8,85%

Izvor: službene stranice burzi regije

Pregled stanja na burzama u svijetu

Indeks	Vrijednost indeksa na 19.04.2018.	Dnevna promjena indeksa	Promjena indeksa u tekućoj godini
FTSE 100	7328,92	+0,16%	-4,67%
DAX 30	12567,42	-0,19%	-2,71%
CAC 40	5391,64	+0,21%	1,49%
DJIA	24664,89	-0,34%	-0,22%
NASDAQ	7238,06	-0,78%	4,85%
S&P 500	2693,13	-0,57%	0,73%
NIKKEI 225	22162,24	-0,13%	-2,65%

Izvor: Bloomberg

Kontakti

Riznica i ALM

Prodaja rizničnih proizvoda
treasurysales@pbz.hr

01 4891 301

Riznica
treasury@pbz.hr

- Likvidnost 01 4891 303
- Trgovanje devizama 01 4891 302
- Trgovanje vrijednosnim papirima 01 4891 304
- Trgovanje efektivom 01 4891 305

Proizvodi korporativnog bankarstva

Brokerski poslovi
brokeri@pbz.hr

01 4891 331

Pravne napomene:

Ovu publikaciju izdaje PRIVREDNA BANKA ZAGREB-DIONIČKO DRUŠTVO, Zagreb, Radnička cesta 50 (dalje:PBZ) i namijenjena je klijentima Grupe PBZ. Ova publikacija je načinjena samo sa svrhom informiranja i ne može se niti na koji način smatrati ponudom ili pozivom na kupnju imovine ili prava koje se u njoj spominju. Informativni karakter ove publikacije znači da ona ne može služiti kao zamjena za vlastitu prosudbu i procjenu bilo kojeg čitatelja ili primatelja ove publikacije. Informacije, mišljenja, zaključci, prognoze i projekcije koje se ovdje iznose zasnivaju se na javno dostupnim podacima u čiju se točnost PBZ pouzdaje, ali istu ne može jamčiti. U skladu s navedenim, svi stavovi, mišljenja, zaključci, prognoze i projekcije izneseni u ovoj publikaciji podložni su promjenama podataka kako ih objavljuju korišteni izvori. PBZ dozvoljava daljnje korištenje podataka iz ove publikacije, uz obavezno navođenje ove publikacije kao izvora. Svaka imovina koja se spominje u ovoj publikaciji i čije se kretanje komentira može, s vremena na vrijeme, biti predmet trgovanja, odnosno zauzimanja pozicije od strane PBZ-a.