

# Dnevni izvještaj financijskih tržišta

**21. ožujak 2018.**

- EUR/HRK unutar 7,41 – 7,46
- Američki dolar ojačao na deviznim tržištima
- Rast svjetskih burzovnih indeksa
- CROBEX u minusu

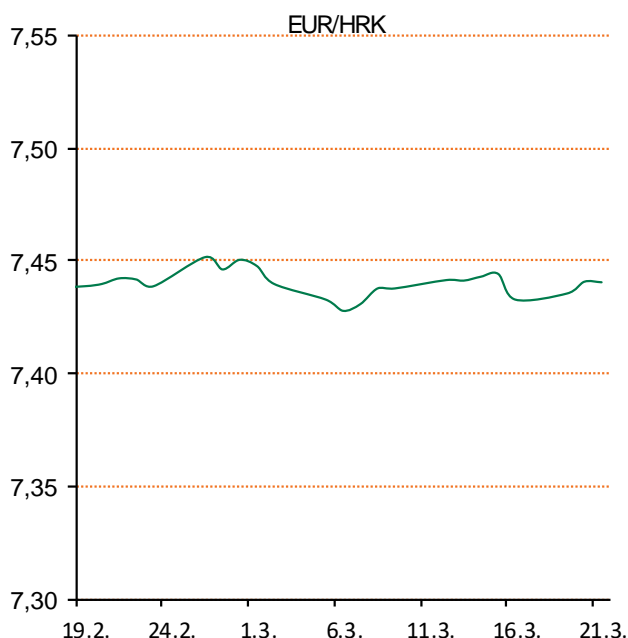
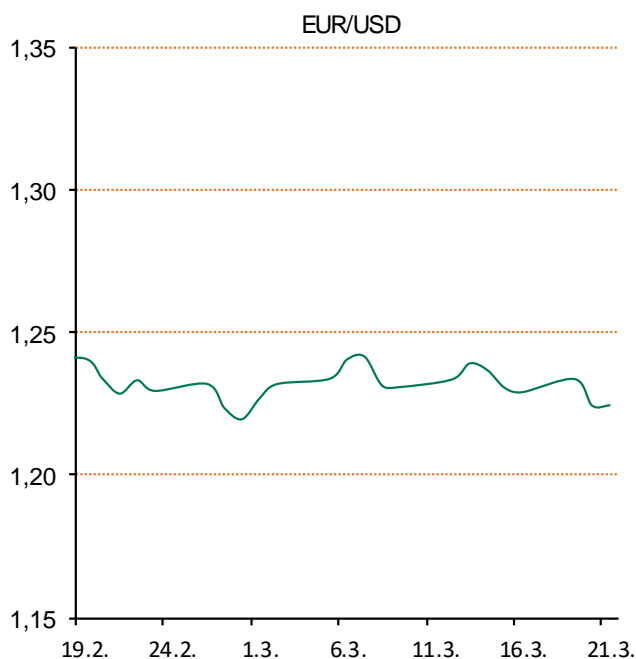
# Pregled deviznog tržišta

	Spot rates		Forward points EUR/HRK			Interest rate swap EUR		
	BID	ASK		BID	ASK		BID	ASK
EURUSD	1,2282	1,2284	O/N	-0,1	1	1Y	-0,28	-0,23
EURCHF	1,1703	1,1706	T/N	-0,1	1	2Y	-0,15	-0,14
EURGBP	0,8750	0,8755	1W	-1	7	3Y	0,042	0,052
EURJPY	130,55	130,56	2W	-1	15	4Y	0,2382	0,2582
GBPUSD	1,4033	1,4036	1M	-3	38	5Y	0,422	0,432
USDJPY	106,26	106,29	3M	-9	108	7Y	0,7091	0,7191
GOLD	1316,85	1316,99	6M	-19	228	9Y	0,9346	0,9446
BRENT	65,24	65,26	12M	0	453	10Y	1,0295	1,0395

	Cross-rates PBZ	
	BID	ASK
EURHRK	7,4100	7,4600
USDHRK	6,0322	6,0739
CHFHRK	6,3301	6,3744
GBPHRK	8,4637	8,5257
JPYHRK	5,6756	5,7143
AUDHRK	4,6385	4,6707
CADHRK	4,6252	4,6578
NOKHRK	0,7794	0,7851
DKKHRK	0,9948	1,0016
SEKHRK	0,7347	0,7400
HUFHRK	2,3784	2,3952
PLNHRK	1,7492	1,7616
CZKHRK	0,2913	0,2933

Utorak je na domaćem deviznom tržištu donio nastavak deprecijacijskih pritisaka na kunu u odnosu na jedinstvenu europsku valutu. Tečaj EUR/HRK odmah je na početku porastao s razine 7,432 na 7,442 kuna za euro potaknut velikom potražnjom za devizama prvenstveno od strane bankarskog sektora. Pred kraj dana tečaj se blago oporavio te smo zatvorili na 7,440 kuna za euro uslijed povećanje ponude od strane korporativnih klijenata. Današnje trgovanje vidimo unutar intervala 7,41 – 7,46.

Na inozemnim deviznim tržištima američki dolar je snažno ojačao uoči objave o mogućem povećanju ključne kamatne stope od strane FED-a. Dolarov indeks, koji pokazuje vrijednost američke u odnosu na šest najvažnijih svjetskih valuta, kreće se jutros oko 90,35 bodova, blizu najviših razina u tri tjedna, dok je jučer u ovo doba iznosio 89,95 bodova. U odnosu na euro, američki dolar je na razinama 1,2275 dolara za euro.



Sport: Hokejaši Medveščaka nisu uspjeli izboriti sedmu utakmicu četvrtfinala doigravanja EBEL lige protiv Black Wingsa, u šestom dvoboju igranom u Domu sportova izgubili su sa 4-5 (0-1, 3-1, 1-3) i tako u konačnici izgubili sa 2-4 u seriji.

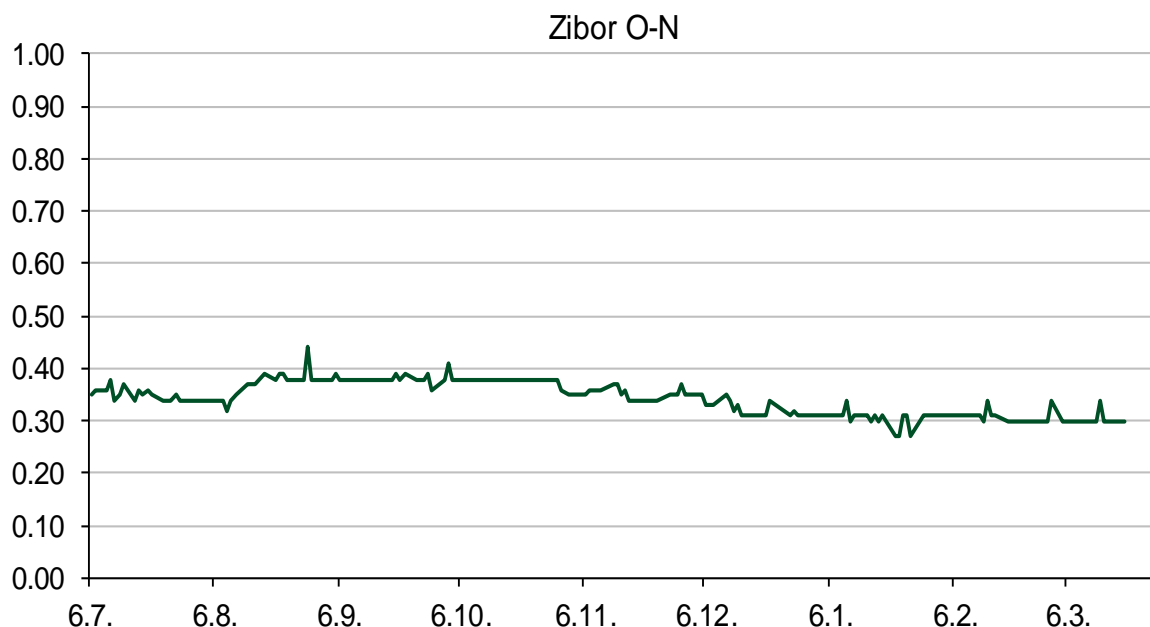
# Pregled novčanog tržišta

Referentne kamatne stope na dan					Vrijednost udjela fondova	
Opis	20.03.2018			19.03.2018		
	Libor USD	Libor CHF	Euribor	Zibor	Fond	
O/N	1.4475	-0.781	-	0.30	PBZ Novčani fond	143,4816 HRK
1W	1.67734	-0.801	-0.377	0.31	PBZ Euro novčani	128,7380 EUR
2W			-0.373	0.34	PBZ Dollar	134,1262 USD
1M	1.84067	-0.804	-0.370	0.44	PBZ Short term bond	104,6501 HRK
3M	2.22249	-0.740	-0.329	0.49	PBZ Bond	137,9556 EUR
6M	2.3905	-0.658	-0.273	0.50	PBZ Conservative 10	118,1567 EUR
1Y	2.63325	-0.530	-0.191	0.54	PBZ International Multi Asset	99,4730 EUR
					PBZ Flexible 30	104,1993 EUR
					PBZ Global	15,6271 EUR
					PBZ Equity	11,7322 EUR

Trezorski zapisi (Rezultati posljednje aukcije Min. Financijska RH)					
Ročnost	Valuta	Prinos	Izdano (Mio)	Dat. Izdanja	Dat. Dospjeća
91	HRK	0.20	50	05.01.2017	06.04.2017
182	HRK	0.25	20	24.08.2017	22.02.2018
364	HRK	0.09	222	15.03.2017	14/03/2.09
364	EUR/VK	0.01	11.1	26.10.2017	25.10.2018
455	EUR	0.10	1500	09.11.2017	07.02.2019

Kamatni swapovi			
	EUR BID	USD BID	CHF BID
1 Y	-0.2800	2.4370	-0.6675
2 Y	-0.1500	2.6440	-0.5000
3 Y	0.0435	2.7510	-0.3250
4 Y	0.2416	2.8060	-0.1730
5 Y	0.4170	2.8400	-0.0320
6 Y	0.5689	2.8620	0.0850
7 Y	0.7055	2.8800	0.1930
8 Y	0.8218	2.8990	0.2900
9 Y	0.9278	2.9160	0.3730
10 Y	1.0070	2.9320	0.4510

PBZ Referentne kamate						
HRK	O/N	1W	1M	3M	6M	
Bid	0.00	0.00	0.00	0.01	0.01	
Ask	0.30	0.30	0.50	0.51	0.51	
EUR	O/N	1W	1M	3M	6M	
Bid	0.00	0.00	0.00	0.01	0.01	
Ask	0.20	0.20	0.30	0.41	0.51	
USD	O/N	1W	1M	3M	6M	
Bid	0.40	0.50	0.70	0.90	1.00	
Ask	1.00	1.10	1.30	1.50	1.60	



# Pregled tržišta obveznica

## Obveznice Republike Hrvatske

Naziv	Kupon	Dospijeće	Cijena		Prinos	
			Bid	Ask	Bid	Ask
<i>Euro - Val. klauzula</i>						
RHMF-O-19BA	5.375%	29.11.2019	108.50	109.20	0.31	-0.08
RHMF-O-203E	6.500%	05.03.2020	111.90	112.60	0.37	0.04
RHMF-O-227E	6.500%	22.07.2022	122.60	123.30	1.14	0.99
RHMF-O-247E	5.750%	10.07.2024	123.75	124.45	1.75	1.65
<i>HRK - Kunske</i>						
RHMF-O-187A	5.250%	10.07.2018	101.54	101.64	0.13	-0.19
RHMF-O-203A	6.750%	05.03.2020	112.35	113.35	0.39	-0.09
RHMF-O-217A	2.750%	08.07.2021	106.65	107.65	0.70	0.41
RHMF-O-222A	2.250%	07.02.2022	104.60	105.10	1.04	0.91
RHMF-O-23BA	1.750%	27.11.2023	103.50	104.00	1.11	1.02
RHMF-O-257A	4.500%	09.07.2025	117.70	118.70	1.89	1.75
RHMF-O-26CA	4.250%	14.12.2026	117.40	118.40	2.06	1.94
RHMF-O-28CA	2.875%	07.02.2028	105.15	105.65	2.29	2.23
RHMF-O-32CA	3.250%	07.07.2032	103.50	104.50	2.95	2.86

## Kotacije europskih državnih obveznica dospjeća 10 godina

Izdavatelj	Cijena	Prinos
Njemačka	99.21	0.58
Francuska	99.26	0.83
Austrija	99.71	0.78
Italija	100.94	1.90
Španjolska	100.83	1.31
Portugal	103.79	1.73
Češka	105.02	1.96
Grčka	96.62	4.17
Slovenija	98.34	1.18

## Eurobonds Rep. Hrvatske

Naziv	Kupon	Dospijeće	Cijena		Prinos	
			Bid	Ask	Bid	Ask
<i>Republika Hrvatska</i>						
CROATIA EUR 2018	5.875%	09.07.2018	101.95	102.05	-0.67	-0.99
CROATIA USD 2019	6.750%	05.11.2019	105.95	106.45	2.96	2.65
CROATIA USD 2020	6.625%	14.07.2020	107.10	107.60	3.40	3.19
CROATIA USD 2021	6.375%	24.03.2021	107.95	108.45	3.56	3.39
CROATIA EUR 2022	3.875%	30.05.2022	110.85	111.35	1.20	1.09
CROATIA USD 2023	5.500%	04.04.2023	107.20	107.70	3.91	3.80
CROATIA USD 2024	6.000%	26.01.2024	110.15	110.65	4.03	3.94
CROATIA EUR 2025	3.000%	11.03.2025	106.75	107.25	1.95	1.88
CROATIA EUR 2027	3.000%	20.03.2027	105.15	105.65	2.36	2.30
CROATIA EUR 2030	2.750%	07.01.2030	100.10	100.60	2.74	2.69

## CDS Pregled

Izdavatelj	1 god	3 god	5 god
Hrvatska	12	39	85
Italija	29	71	102
Spain	8	23	38

## Hrvatske korporativne obveznice

ZG. HOLDING 2023 HRK	3.875%	15.07.2023	106.00	107.50	2.65	2.35
HEP USD	5.875%	23.10.2022	109.70	110.70	3.56	3.34

## Bund futures



# Pregled dioničkog tržišta

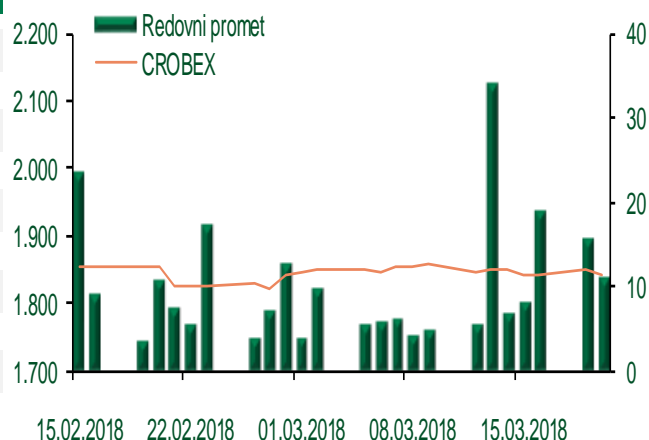
## Dnevni pregled trgovanja na ZSE

Podaci za 20.03.2018.

Ukupni promet ('000 HRK)	13.490,59
Redovni promet ('000 HRK)	11.000,59
Prijavljeni promet ('000 HRK)	2.490,00
OTC promet ('000 HRK)	0,98
<b>Vrijednost CROBEX indeksa</b>	<b>1.843,37</b>
Dnevna promjena CROBEX indeksa	-0,23%
Promjena CROBEX indeksa u 2018.	0,03%
<b>Vrijednost CROBEX10 indeksa</b>	<b>1.071,19</b>
Dnevna promjena CROBEX10 indeksa	-0,32%
Promjena CROBEX10 indeksa u 2018.	-0,53%

Izvor: Zagrebačka burza

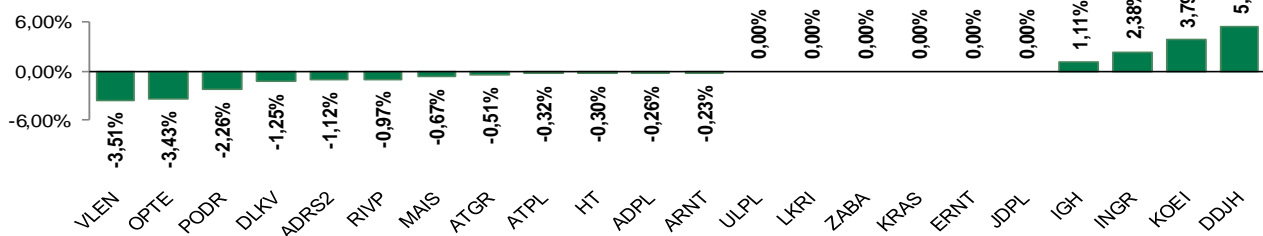
## Kretanje vrijednosti CROBEX-a i redovnog prometa



## Top 5 najlikvidnijih dionica na Zagrebačkoj burzi

Oznaka	Naziv društva	Zadnja cijena (HRK) na 20.03.2018.	Promjena cijene	Promjena u tekućoj godini	Promet ('000 HRK)	Tržišna kapitalizacija (mil. HRK)
RVP	Valamar Riviera d.d.	41,00	-0,97%	-6,29%	1.117,14	5.167,13
PODR	Podravka prehrambena industrija d.d.	259,00	-2,26%	-4,07%	522,35	1.844,08
KOEI	Končar - elektroindustrija d.d.	685,00	3,79%	-4,19%	437,73	1.761,90
ZABA	Zagrebačka banka d.d.	58,80	0,00%	11,57%	241,67	18.830,23
DLKV	Dalekovod d.d.	15,80	-1,25%	-16,40%	239,48	390,57

## Dnevna promjena sastavnica CROBEX-a



## Pregled stanja na burzama u regiji

Indeks	Vrijednost indeksa na 20.03.2018.	Dnevna promjena indeksa	Promjena indeksa u tekućoj godini
BELEX15	755,53	0,94%	-0,56%
BELEXline	1.575,63	0,28%	-5,23%
SBI TOP	821,92	-0,41%	1,93%
SASX-10	644,85	0,89%	14,64%
BIRS	519,07	2,34%	-4,47%
MONEX 20	10.280,40	-1,23%	1,03%
MBI-10	2.851,02	-0,16%	12,30%

Izvor: službene stranice burzi regije

## Pregled stanja na burzama u svijetu

Indeks	Vrijednost indeksa na 20.03.2018.	Dnevna promjena indeksa	Promjena indeksa u tekućoj godini
FTSE 100	7061,27	+0,26%	-8,15%
DAX 30	12307,33	+0,74%	-4,72%
CAC 40	5252,43	+0,57%	-1,13%
DJIA	24727,27	+0,47%	0,03%
NASDAQ	7364,3	+0,27%	6,68%
S&P 500	2716,94	+0,15%	1,62%
NIKKEI 225	21380,97	-0,47%	-6,08%

Izvor: Bloomberg

# Kontakti

## Riznica i ALM

Prodaja rizničnih proizvoda  
[treasurysales@pbz.hr](mailto:treasurysales@pbz.hr)

01 4891 301

Riznica  
[treasury@pbz.hr](mailto:treasury@pbz.hr)

- Likvidnost 01 4891 303
- Trgovanje devizama 01 4891 302
- Trgovanje vrijednosnim papirima 01 4891 304
- Trgovanje efektivom 01 4891 305

## Proizvodi korporativnog bankarstva

Brokerski poslovi  
[brokeri@pbz.hr](mailto:brokeri@pbz.hr)

01 4891 331

### Pravne napomene:

Ovu publikaciju izdaje PRIVREDNA BANKA ZAGREB-DIONIČKO DRUŠTVO, Zagreb, Radnička cesta 50 (dalje:PBZ) i namijenjena je klijentima Grupe PBZ. Ova publikacija je načinjena samo sa svrhom informiranja i ne može se niti na koji način smatrati ponudom ili pozivom na kupnju imovine ili prava koje se u njoj spominju. Informativni karakter ove publikacije znači da ona ne može služiti kao zamjena za vlastitu prosudbu i procjenu bilo kojeg čitatelja ili primatelja ove publikacije. Informacije, mišljenja, zaključci, prognoze i projekcije koje se ovdje iznose zasnivaju se na javno dostupnim podacima u čiju se točnost PBZ pouzdaje, ali istu ne može jamčiti. U skladu s navedenim, svi stavovi, mišljenja, zaključci, prognoze i projekcije izneseni u ovoj publikaciji podložni su promjenama podataka kako ih objavljuju korišteni izvori. PBZ dozvoljava daljnje korištenje podataka iz ove publikacije, uz obavezno navođenje ove publikacije kao izvora. Svaka imovina koja se spominje u ovoj publikaciji i čije se kretanje komentira može, s vremena na vrijeme, biti predmet trgovanja, odnosno zauzimanja pozicije od strane PBZ-a.