

Dnevni izvještaj financijskih tržišta

22. siječanj 2018.

- kraj tjedna na domaćem terenu u znaku naizmjeničnog trgovanja
- EURHRK se kretala u uskom rasponu 7.426 - 7.432
- očekivani "range" trgovanja za domaći valutni par u tekućem danu vidimo unutar 7.40 - 7.45
- euro porastao kontra \$ u proteklom tjednu za 0,25%
- analitičari razmišljanja kako bi ECB ove godine mogao ukinuti izdašne monetarne poticaje
- "sterling" oslabio u petak - slabiji podavi za maloprodaju u V. Britaniji
- slab promet na ZSE-u
- CROBEX u petak završio bez značajne promjene

Pregled deviznog tržišta

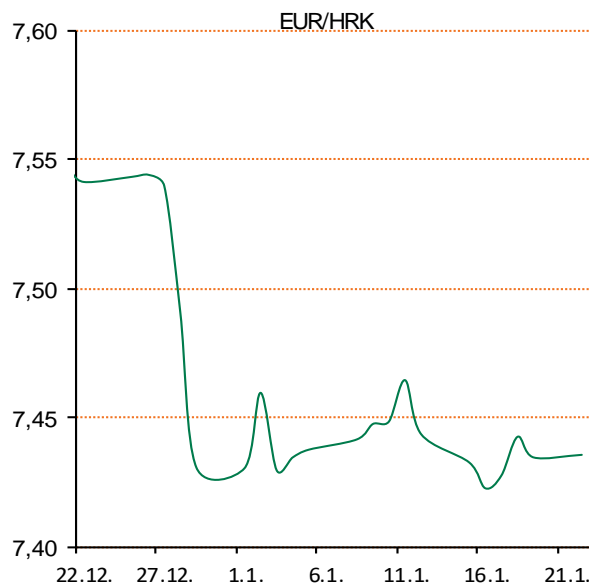
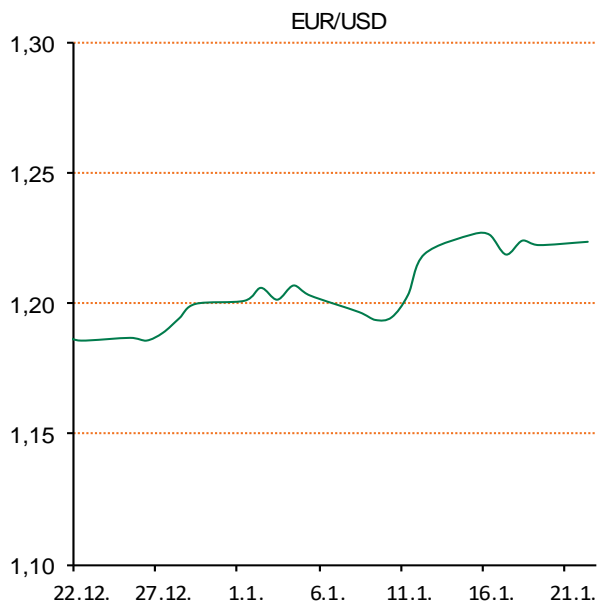
Spot rates			Forward points EUR/HRK			Interest rate swap EUR		
	BID	ASK		BID	ASK		BID	ASK
EURUSD	1,2240	1,2244	O/N	-0,1	1	1Y	-0,2583	-0,2518
EURCHF	1,1760	1,1765	T/N	-0,1	1	2Y	-0,139	-0,133
EURGBP	0,8808	0,8812	1W	-1	8	3Y	0,037	0,047
EURJPY	135,62	135,66	2W	-1	17	4Y	0,2137	0,2237
GBPUSD	1,3896	1,3897	1M	-3	39	5Y	0,375	0,385
USDJPY	110,78	110,81	3M	-9	122	7Y	0,633	0,663
GOLD	1331,20	1331,33	6M	-18	282	9Y	0,869	0,879
BRENT	68,71	68,73	12M	37	565	10Y	0,96	0,99

Cross-rates PBZ		
	BID	ASK
EURHRK	7,4000	7,4500
USDHRK	6,0438	6,0866
CHFHRK	6,2898	6,3350
GBPHRK	8,3976	8,4582
JPYHRK	5,4548	5,4933
AUDHRK	4,8341	4,8677
CADHRK	4,8464	4,8798
NOKHRK	0,7703	0,7758
DKKHRK	0,9942	1,0009
SEKHRK	0,7526	0,7581
HUFHRK	2,3919	2,4104
PLNHRK	1,7739	1,7867
CZKHRK	0,2915	0,2935

Kraj tjedna na domaćem terenu protekao je u znaku naizmjeničnog trgovanja. Dan smo otvorili sa razinom 7.438 nakon čega je prevaga ponude naspram potražnji spustila tečaj do najnižih u danu 7.426. U drugom dijelu dana trend se ponovno obrnuo, te je naglasak na potražnju ponovno podigao tečaj na najviših i konačnih u danu 7.432. Očekivani interval kretanja EURHRK u tekućem danu vidimo unutar razina 7.40 - 7.45.

Jedinstvena europska valuta kontra američkom dolaru porasla je u tjednu iza nas za 0,25% na 1.2220, a polovicom tjedna EURUSD se probio iznad 1.23 - prvi put u tri godine. Analitičari to smatraju rezultatom očekivanja kako bi ECB ove godine mogao ukinuti izdašne monetarne poticaje, a početkom 2019. g. i povisiti kamatne stope. Jačanje eura šteti europskim izvoznicima, pa su dužnosnici ECB-a izrazili zabrinutost zbog naglog uspona spomenute valute. "Zelena" valuta izgubila je na svojoj vrijednosti i kontra JPY, pod pritiskom straha od privremene obustave rada institucija savezne vlade, što se dogodilo u petak.

Popularno zvani "sterling" oslabio je u petak nakon razočaravajućih podataka o maloprodaji u V. Britaniji. Podaci o maloprodaji dobro opisuju stanje britanskog gospodarstva, koje ne uživa oporavak kao što se dešava u ostatku svijeta. Maloprodaja bilježi pad za 1,5%. U brojkama je GBP zabilježio pad od 0,4% na 1,3845 u odnosu na dolar. Ista valuta je u petak opala za 0,2%, a kontra JPY slabija za 0,3%.



Noviteti u svijetu tehnologije: Alcatel je službeno predstavio novi mobitel za korisnike plićeg džepa – Alcatel 3C. Radi se o modelu koji na prvi pogled prati svjetske trendove, no samo na prvi, već drugim pogledom otkrivaju se i povećane mane uređaja. Za početak recimo kako su najsvjetlije točke uređaja, veliki 6-inčni zaslon i baterija od 3.000 mAh. Zaslon je trendovskog omjera stranica - 18:9, ali HD+ rezolucije (1.440 x 720 točaka). Ostatak uređaja je najblaže rečeno, preslab za 2018. godinu. Srećom podatkovni prostor se može naknadno proširiti umetanjem microSD memorijske kartice (max. 128 GB). Što se tiče kamera, i one su zapele u prošlosti – prednja kamera ima rezoluciju od 5 MP, dok stražnja, takozvana glavna kamera ima rezoluciju od samo 8 MP. Sa stražnje strane uređaja između kamere i bljeskalice (LED) smješten je skener otiska prsta. Softversku stranu uređaja čini Android Nougat. Od tehnologija podržane su Bluetooth (4.2), Wi-Fi (802.11 b/g/n), A-GPS i LTE. Dimenzije uređaja su 161 x 76 x 7,9 milimetara, a težina 169 grama. U trgovinama će se pojaviti tijekom drugog kvartala 2018. godine u tri boje kućišta – crnoj, plavoj i zlatnoj po cijeni od oko 130 eura.

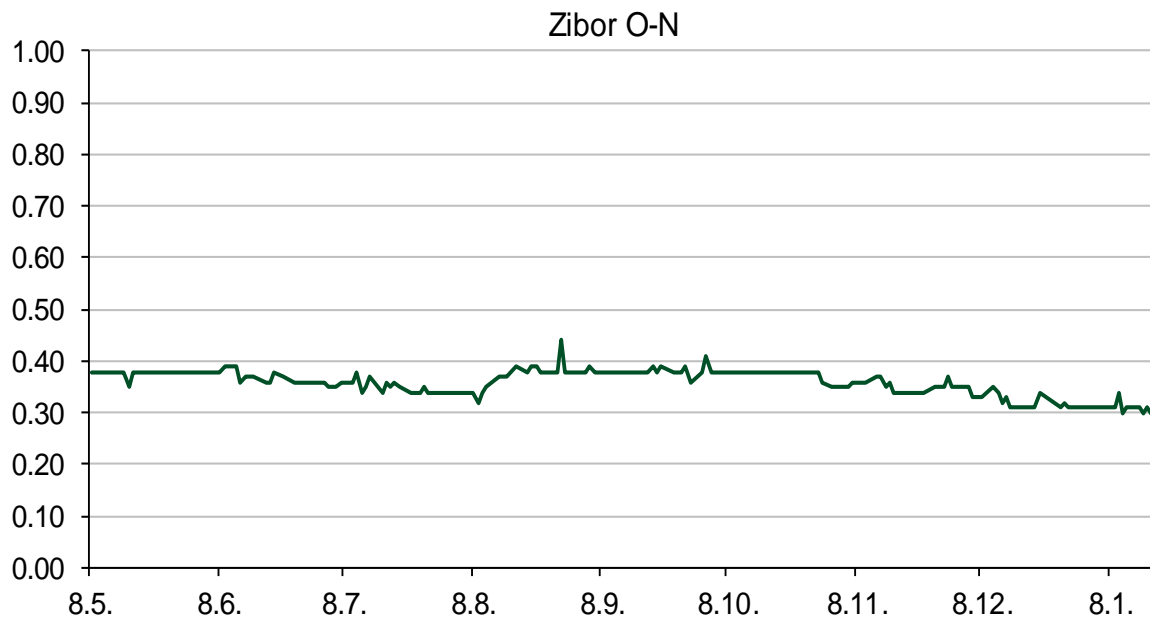
Pregled novčanog tržišta

Opis	Referentne kamatne stope na dan				Vrijednost udjela fondova	
	Libor USD	Libor CHF	Euribor	Zibor	Fond	18.01.2018
O/N	1.4375	-0.787	-	0.31	PBZ Novčani fond	143,5125 HRK
1W	1.46596	-0.808	-0.378	0.34	PBZ Euro novčani	128,7401 EUR
2W			-0.371	0.37	PBZ Dollar	133,8630 USD
1M	1.56128	-0.801	-0.369	0.48	PBZ Short term bond	104,4652 HRK
3M	1.74447	-0.742	-0.328	0.52	PBZ Bond	137,6166 EUR
6M	1.93175	-0.643	-0.276	0.59	PBZ Conservative 10	118,2918 EUR
1Y	2.2275	-0.528	-0.191	0.66	PBZ International Multi Asset	100,3836 EUR
					PBZ Flexibile 30	105,2893 EUR
					PBZ Global	15,9898 EUR
					PBZ Equity	11,8594 EUR

Trezorski zapisi (Rezultati posljednje aukcije Min. Financija RH)					
Ročnost	Valuta	Prinos	Izdano (Mio)	Dat. Izdanja	Dat. Dospjeća
91	HRK	0.20	50	05.01.2017	06.04.2017
182	HRK	0.25	20	24.08.2017	22.02.2018
364	HRK	0.25	1,300.00	23.11.2017	22.11.2018
364	EUR/VK	0.01	11.1	26.10.2017	25.10.2018
455	EUR	0.10	1500	09.11.2017	07.02.2019

	Kamatni swapovi		
	EUR BID	USD BID	CHF BID
1 Y	-0.2600	2.0460	-0.6475
2 Y	-0.1390	2.2650	-0.4680
3 Y	0.0225	2.3900	-0.3100
4 Y	0.2119	2.4630	-0.1650
5 Y	0.3705	2.5150	-0.0510
6 Y	0.5070	2.5600	0.0510
7 Y	0.6350	2.5990	0.1380
8 Y	0.7525	2.6340	0.2220
9 Y	0.8630	2.6650	0.2960
10 Y	0.9520	2.6920	0.3680

PBZ Referente kamate						
HRK	O/N	1W	1M	3M	6M	
Bid	0.00	0.00	0.00	0.01	0.05	
Ask	0.30	0.30	0.50	0.51	0.55	
EUR	O/N	1W	1M	3M	6M	
Bid	0.00	0.00	0.00	0.01	0.01	
Ask	0.20	0.20	0.30	0.41	0.51	
USD	O/N	1W	1M	3M	6M	
Bid	0.40	0.50	0.70	0.90	1.00	
Ask	1.00	1.10	1.30	1.50	1.60	



Pregled tržišta obveznica

Obveznice Republike Hrvatske

Naziv	Kupon	Dospijeće	Cijena		Prinos	
			Bid	Ask	Bid	Ask
<i>Euro - Val. klauzula</i>						
RHMF-O-19BA	5.375%	29.11.2019	108.90	109.60	0.52	0.16
RHMF-O-203E	6.500%	05.03.2020	112.50	113.20	0.54	0.23
RHMF-O-227E	6.500%	22.07.2022	122.50	123.20	1.33	1.18
RHMF-O-247E	5.750%	10.07.2024	123.30	124.00	1.90	1.80
<i>HRK - Kunske</i>						
RHMF-O-187A	5.250%	10.07.2018	102.40	102.60	0.05	-0.38
RHMF-O-203A	6.750%	05.03.2020	112.50	113.50	0.77	0.33
RHMF-O-217A	2.750%	08.07.2021	106.00	107.00	0.98	0.70
RHMF-O-222A	2.250%	07.02.2022	104.30	104.80	1.16	1.03
RHMF-O-23BA	1.750%	27.11.2023	102.30	102.80	1.34	1.25
RHMF-O-257A	4.500%	09.07.2025	116.90	117.90	2.05	1.90
RHMF-O-26CA	4.250%	14.12.2026	116.40	117.40	2.21	2.08
RHMF-O-28CA	2.875%	07.02.2028	104.00	104.50	2.42	2.37
RHMF-O-32CA	3.250%	07.07.2032	103.25	104.25	2.97	2.89

Kotacije europskih državnih obveznica dospjeća 10 godina

Izdavatelj	Cijena	Prinos
Njemačka	99.31	0.57
Francuska	99.03	0.85
Austrija	98.57	0.66
Italija	101.03	1.94
Španjolska	100.39	1.41
Portugal	120.23	1.73
Češka	87.50	1.76
Grčka	99.33	3.83
Slovenija	99.50	1.05

Eurobonds Rep. Hrvatske

Naziv	Kupon	Dospijeće	Cijena		Prinos	
			Bid	Ask	Bid	Ask
<i>Republika Hrvatska</i>						
CROATIA EUR 2018	5.875%	09.07.2018	102.50	102.70	0.36	-0.06
CROATIA USD 2019	6.750%	05.11.2019	106.45	106.95	3.00	2.72
CROATIA USD 2020	6.625%	14.07.2020	108.20	108.70	3.15	2.95
CROATIA USD 2021	6.375%	24.03.2021	109.25	109.75	3.27	3.11
CROATIA EUR 2022	3.875%	30.05.2022	111.50	112.00	1.15	1.04
CROATIA USD 2023	5.500%	04.04.2023	109.35	109.85	3.51	3.41
CROATIA USD 2024	6.000%	26.01.2024	113.00	113.50	3.58	3.49
CROATIA EUR 2025	3.000%	11.03.2025	108.15	108.65	1.77	1.70
CROATIA EUR 2027	3.000%	20.03.2027	107.70	108.20	2.07	2.01
CROATIA EUR 2030	2.750%	07.01.2030	101.80	102.30	2.57	2.53

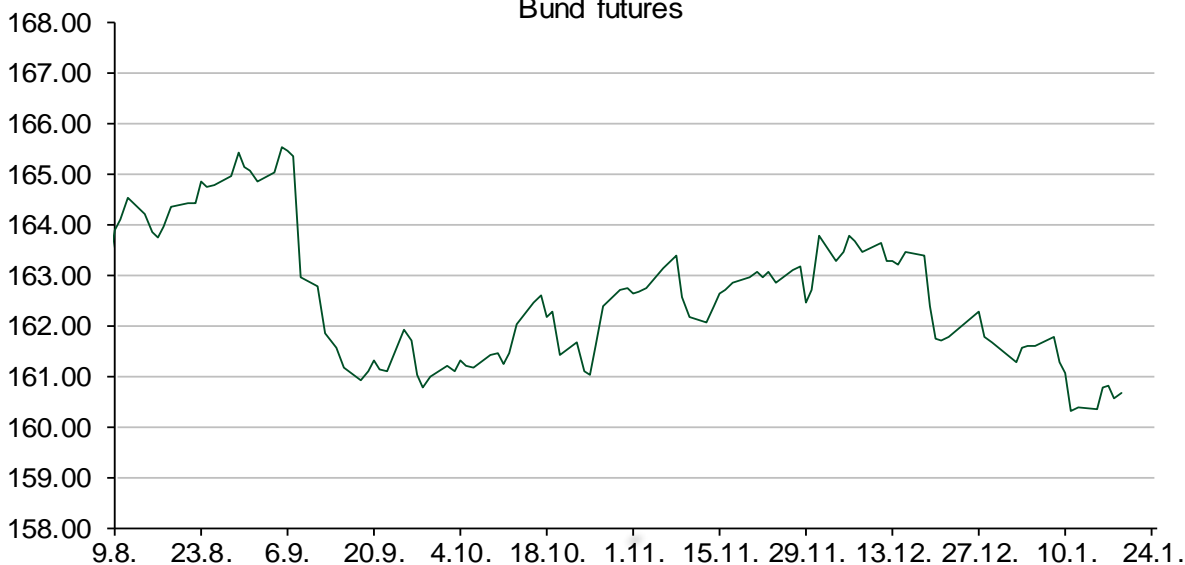
CDS Pregled

Izdavatelj	1 god	3 god	5 god
Hrvatska	16	48	91
Italija	32	75	103
Spain	11	24	41

Hrvatske korporativne obveznice

AGROKOR 2020	9.125%	10.10.2020	24.00	25.00	109.40	105.78
AGROKOR 2019	9.875%	01.05.2019	254.00	255.00	-56.19	-56.42
ZG. HOLDING 2023 HRK	3.875%	15.07.2023	104.80	106.80	2.91	2.53
HEP USD	5.875%	23.10.2022	110.20	111.20	3.52	3.30

Bund futures



Pregled dioničkog tržišta

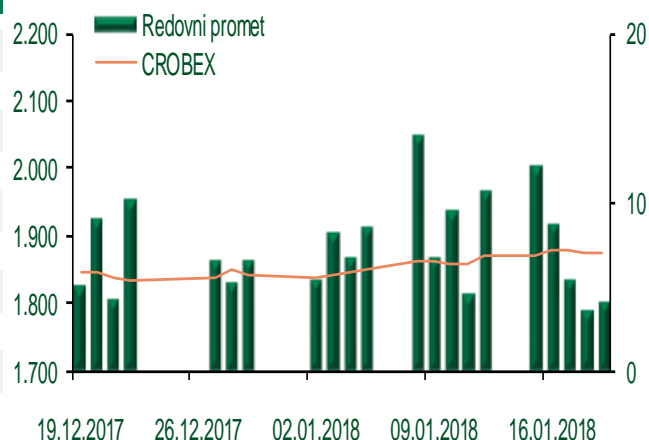
Dnevni pregled trgovanja na ZSE

Podaci za 19.01.2018.

Ukupni promet ('000 HRK)	7.260,25
Redovni promet ('000 HRK)	4.079,47
Prijavljeni promet ('000 HRK)	3.180,78
OTC promet ('000 HRK)	47.161,17
Vrijednost CROBEX indeksa	1.873,74
Dnevna promjena CROBEX indeksa	-0,01%
Promjena CROBEX indeksa u 2018.	1,68%
Vrijednost CROBEX10 indeksa	1.088,61
Dnevna promjena CROBEX10 indeksa	0,31%
Promjena CROBEX10 indeksa u 2018.	1,09%

Izvor: Zagrebačka burza

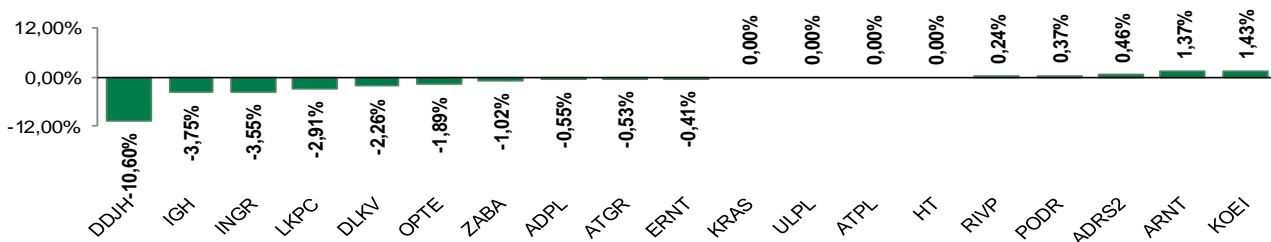
Kretanje vrijednosti CROBEX-a i redovnog prometa



Top 5 najlikvidnijih dionica na Zagrebačkoj burzi

Oznaka	Naziv društva	Zadnja cijena (HRK) na 19.01.2018.	Promjena cijene	Promjena u tekućoj godini	Promet ('000 HRK)	Tržišna kapitalizacija (mil. HRK)
RVP	Valamar Riviera d.d.	42,60	0,24%	-2,63%	520,69	5.368,77
TNKC	Tankerkomerc d.d.	130,00	29,99%	29,99%	483,21	4,44
ARNT	Arena Hospitality Group d.d.	445,00	1,37%	-1,11%	357,78	2.282,28
LEDO	Ledo d.d.	297,00	10,41%	3,48%	343,58	93,23
ATPL	Atlantska plovidba d.d.	666,00	0,00%	4,24%	291,57	929,42

Dnevna promjena sastavnica CROBEX-a



Pregled stanja na burzama u regiji

Indeks	Vrijednost indeksa na 19.01.2018.	Dnevna promjena indeksa	Promjena indeksa u tekućoj godini
BELEX15	775,29	0,25%	2,04%
BELEXline	1.648,31	0,00%	-0,86%
SBI TOP	832,69	0,16%	3,26%
SASX-10	583,92	1,36%	3,81%
BIRS	542,94	0,43%	-0,08%
MONEX 20	10.122,27	1,08%	-0,52%
MBI-10	2.698,21	0,00%	6,28%

Izvor: službene stranice burzi regije

Pregled stanja na burzama u svijetu

Indeks	Vrijednost indeksa na 19.01.2018.	Dnevna promjena indeksa	Promjena indeksa u tekućoj godini
FTSE 100	7730,79	+0,39%	0,56%
DAX 30	13434,45	+1,15%	4,00%
CAC 40	5526,51	+0,58%	4,03%
DJIA	26071,72	+0,21%	5,47%
NASDAQ	7336,38	+0,55%	6,27%
S&P 500	2810,3	+0,44%	5,11%
NIKKEI 225	23816,33	+0,03%	4,62%

Izvor: Bloomberg

Kontakti

Riznica i ALM

Prodaja rizničnih proizvoda
treasurysales@pbz.hr

01 4891 301

Riznica
treasury@pbz.hr

- Likvidnost 01 4891 303
- Trgovanje devizama 01 4891 302
- Trgovanje vrijednosnim papirima 01 4891 304
- Trgovanje efektivom 01 4891 305

Proizvodi korporativnog bankarstva

Brokerski poslovi
brokeri@pbz.hr

01 4891 331

Pravne napomene:

Ovu publikaciju izdaje PRIVREDNA BANKA ZAGREB-DIONIČKO DRUŠTVO, Zagreb, Radnička cesta 50 (dalje:PBZ) i namijenjena je klijentima Grupe PBZ. Ova publikacija je načinjena samo sa svrhom informiranja i ne može se niti na koji način smatrati ponudom ili pozivom na kupnju imovine ili prava koje se u njoj spominju. Informativni karakter ove publikacije znači da ona ne može služiti kao zamjena za vlastitu prosudbu i procjenu bilo kojeg čitatelja ili primatelja ove publikacije. Informacije, mišljenja, zaključci, prognoze i projekcije koje se ovdje iznose zasnivaju se na javno dostupnim podacima u čiju se točnost PBZ pouzdaje, ali istu ne može jamčiti. U skladu s navedenim, svi stavovi, mišljenja, zaključci, prognoze i projekcije izneseni u ovoj publikaciji podložni su promjenama podataka kako ih objavljuju korišteni izvori. PBZ dozvoljava daljnje korištenje podataka iz ove publikacije, uz obavezno navođenje ove publikacije kao izvora. Svaka imovina koja se spominje u ovoj publikaciji i čije se kretanje komentira može, s vremena na vrijeme, biti predmet trgovanja, odnosno zauzimanja pozicije od strane PBZ-a.