

Dnevni izvještaj financijskih tržišta

22. veljače 2018.

- rast tečaja EURHRK
- EURHRK trenutno na razini 7,445
- današnji okvir trgovanja 7,42 – 7,47
- CROBEX u padu
- jačanje dolara naspram eura
- EURUSD oko 1,2270
- Crobex u minusu

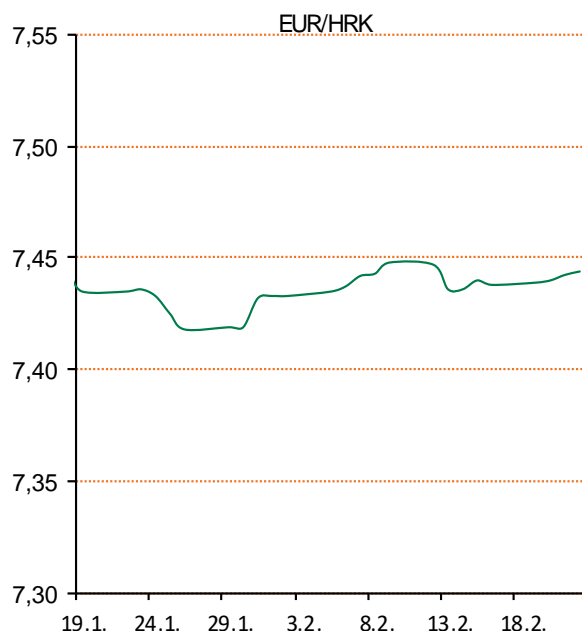
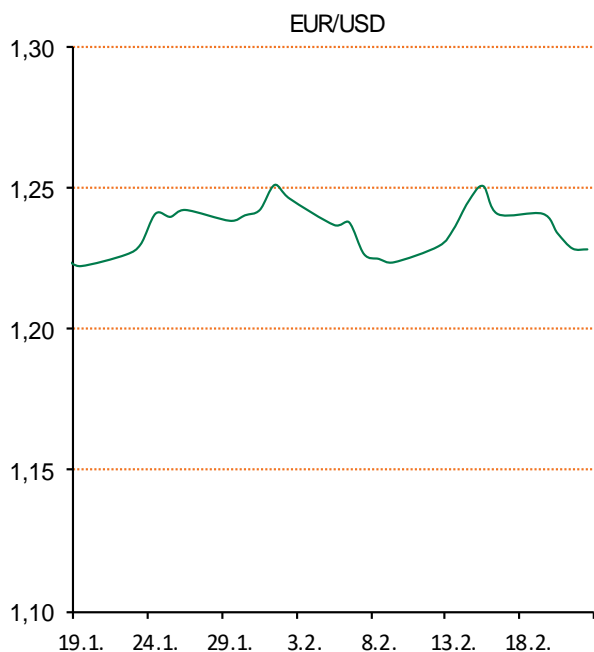
Pregled deviznog tržišta

Spot rates			Forward points EUR/HRK			Interest rate swap EUR		
	BID	ASK		BID	ASK		BID	ASK
EURUSD	1,2276	1,2280	O/N	-0,1	1	1Y	-0,28	-0,23
EURCHF	1,1538	1,1540	T/N	-0,3	3,1	2Y	-0,13	-0,11
EURGBP	0,8832	0,8836	1W	-1	7	3Y	0,0852	0,0952
EURJPY	131,74	131,78	2W	-1	16	4Y	0,2913	0,3113
GBPUSD	1,3897	1,3901	1M	-2	32	5Y	0,4865	0,4965
USDJPY	107,3	107,33	3M	-18	120	7Y	0,793	0,813
GOLD	1321,86	1322,63	6M	-37	262	9Y	1,039	1,049
BRENT	64,55	64,57	12M	-75	528	10Y	1,1185	1,1685

Cross-rates PBZ		
	BID	ASK
EURHRK	7,4200	7,4700
USDHRK	6,0423	6,0850
CHFHRK	6,4298	6,4743
GBPHRK	8,3975	8,4579
JPYHRK	5,6306	5,6703
AUDHRK	4,7186	4,7519
CADHRK	4,7601	4,7934
NOKHRK	0,7656	0,7711
DKKHRK	0,9964	1,0031
SEKHRK	0,7422	0,7476
HUFHRK	2,3736	2,3904
PLNHRK	1,7727	1,7857
CZKHRK	0,2927	0,2947

Dobro jutro. Jučer dinamično na domaćem tržištu. Trgovinski dan otvoren je na razini 7,435, a zatvoren na 50 pipsa više, na razini 7,44. Ključni dionički indeksi Zagrebačke burze trgovanje su zaključili padom većim od 1,5 posto. CROBEX je pao za 1,56% na 1.826,46 bodova, a CROBEX10 za 1,64% na 1.056,51 bod.

Euro je skliznuo u srijedu na međunarodnim tržištima u kontekstu daljnjeg oporavka dolara uoči objave zapisnika s posljednje sjednice američke središnje banke Fed. Eurom se u takvom ozračju trgovalo po 1,2315 dolara. Trenutna razina EURUSD 1,2272 dolara. Dolar je ojačao 0,3% prema jenu, na 107,60 jena. Trenutno USDJPY na razini 107,36 jena. Dolarov indeks jučer je u takvom ozračju bio u plusu 0,2%. Američka valuta tako je ojačala gotovo 2% u odnosu na najnižu razinu u 3 godine prema košarici najvažnijih svjetskih valuta na koju je nakratko skliznula u petak. Cijene nafte stabilizirale su se u srijedu na međunarodnim tržištima nadomak razine od 65 dolara, zakočene jačim dolarom i očekivanjima da će službeno izvješće pokazati rast američkih zaliha. Na londonskom tržištu cijena barela iznosila je 65,11 dolara. Na američkom se tržištu barelom trgovalo od 61,44 dolara.



Kamo za vikend - Stand up duo "Kaos&Kozmos": U subotu 24.02.2018. s početkom u 20:30h u Studiju Smijeha vas čeka stand up duo Kaos&Kozmos. Jedan je iz Zagreba, a drugi iz Splita, no to nikad bio uzrok ikakvih nesuglasica među njima. Moguće da je to povezano sa činjenicom da je jedan Bosanac, a drugi Hercegovac. I na opće iznenađenje, Hercegovac nije onaj koji živi u Zagrebu. Splitski hercegovac i zagrebački bosanac, ima li bolje kombinacije za duhovitu večer?

Pregled novčanog tržišta

Opis	Referentne kamatne stope na dan			21.02.2018	
	Libor USD	Libor CHF	Euribor	Zibor	
O/N	1.445	-0.784	-	0.30	
1W	1.4725	-0.799	-0.379	0.30	
2W			-0.372	0.33	
1M	1.59563	-0.796	-0.370	0.44	
3M	1.90394	-0.746	-0.329	0.50	
6M	2.12863	-0.663	-0.271	0.51	
1Y	2.40844	-0.533	-0.191	0.56	

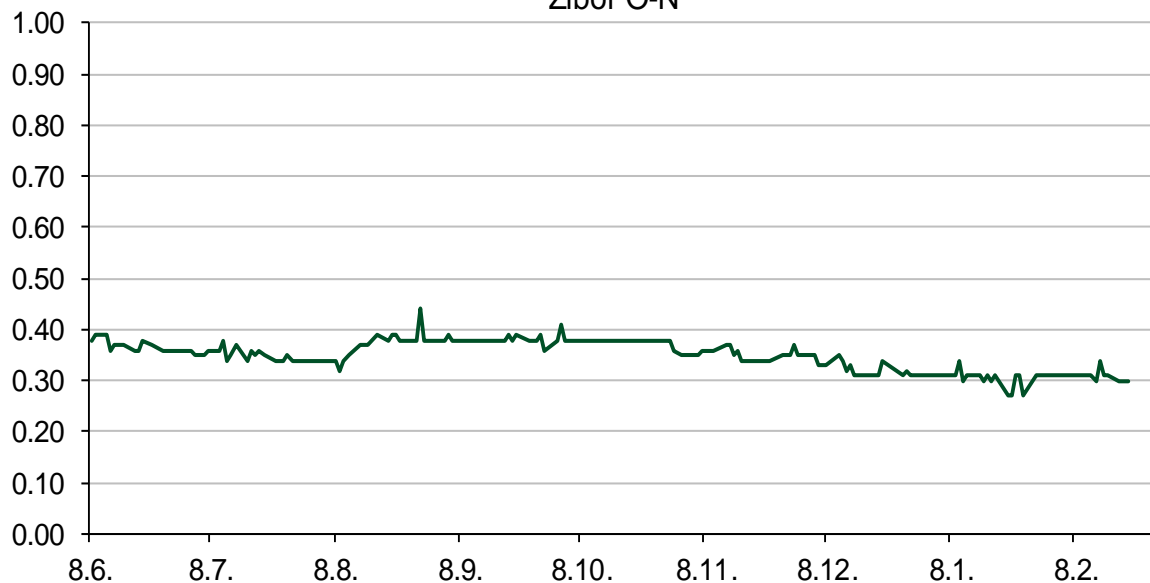
Vrijednost udjela fondova		20.02.2018
Fond		
PBZ Novčani fond		143,4973 HRK
PBZ Euro novčani		128,7397 EUR
PBZ Dollar		134,0062 USD
PBZ Short term bond		104,6855 HRK
PBZ Bond		137,9282 EUR
PBZ Conservative 10		118,2065 EUR
PBZ International Multi Asset		99,6251 EUR
PBZ Flexibile 30		104,4320 EUR
PBZ Global		15,6787 EUR
PBZ Equity		11,6825 EUR

Trezorski zapisi (Rezultati posljednje aukcije Min. Financija RH)					
Ročnost	Valuta	Prinos	Izdano (Mio)	Dat. Izdavanja	Dat. Dospjeća
91	HRK	0.20	50	05.01.2017	06.04.2017
182	HRK	0.25	20	24.08.2017	22.02.2018
364	HRK	0.09	1300	15.02.2018	14.02.2019
364	EUR/VK	0.01	11.1	26.10.2017	25.10.2018
455	EUR	0.10	1500	09.11.2017	07.02.2019

Kamatni sw apovi			
	EUR BID	USD BID	CHF BID
1 Y	-0.2779	2.2900	-0.6575
2 Y	-0.1320	2.5350	-0.4630
3 Y	0.0860	2.6760	-0.2760
4 Y	0.2982	2.7520	-0.1080
5 Y	0.4861	2.8020	0.0370
6 Y	0.6470	2.8430	0.1640
7 Y	0.7976	2.8790	0.2740
8 Y	0.9256	2.9100	0.3690
9 Y	1.0270	2.9390	0.4670
10 Y	1.1188	2.9630	0.5400

PBZ Referente kamate						
HRK	O/N	1W	1M	3M	6M	
Bid	0.00	0.00	0.00	0.01	0.03	
Ask	0.30	0.30	0.50	0.51	0.53	
EUR	O/N	1W	1M	3M	6M	
Bid	0.00	0.00	0.00	0.01	0.01	
Ask	0.20	0.20	0.30	0.41	0.51	
USD	O/N	1W	1M	3M	6M	
Bid	0.40	0.50	0.70	0.90	1.00	
Ask	1.00	1.10	1.30	1.50	1.60	

Zibor O-N



Pregled tržišta obveznica

Obveznice Republike Hrvatske						
Naziv	Kupon	Dospijeće	Cijena		Prinos	
			Bid	Ask	Bid	Ask
<i>Euro - Val. klauzula</i>						
RHMF-O-19BA	5.375%	29.11.2019	108.60	109.30	0.45	0.07
RHMF-O-203E	6.500%	05.03.2020	112.10	112.80	0.47	0.15
RHMF-O-227E	6.500%	22.07.2022	122.70	123.40	1.19	1.05
RHMF-O-247E	5.750%	10.07.2024	123.75	124.45	1.79	1.69
<i>HRK - Kunske</i>						
RHMF-O-187A	5.250%	10.07.2018	101.90	102.10	0.11	-0.41
RHMF-O-203A	6.750%	05.03.2020	112.75	113.75	0.40	-0.05
RHMF-O-217A	2.750%	08.07.2021	106.55	107.55	0.77	0.48
RHMF-O-222A	2.250%	07.02.2022	104.65	105.15	1.04	0.92
RHMF-O-23BA	1.750%	27.11.2023	103.30	103.80	1.15	1.07
RHMF-O-257A	4.500%	09.07.2025	117.50	118.50	1.94	1.79
RHMF-O-26CA	4.250%	14.12.2026	117.40	118.40	2.08	1.95
RHMF-O-28CA	2.875%	07.02.2028	104.95	105.45	2.31	2.26
RHMF-O-32CA	3.250%	07.07.2032	103.60	104.60	2.94	2.86

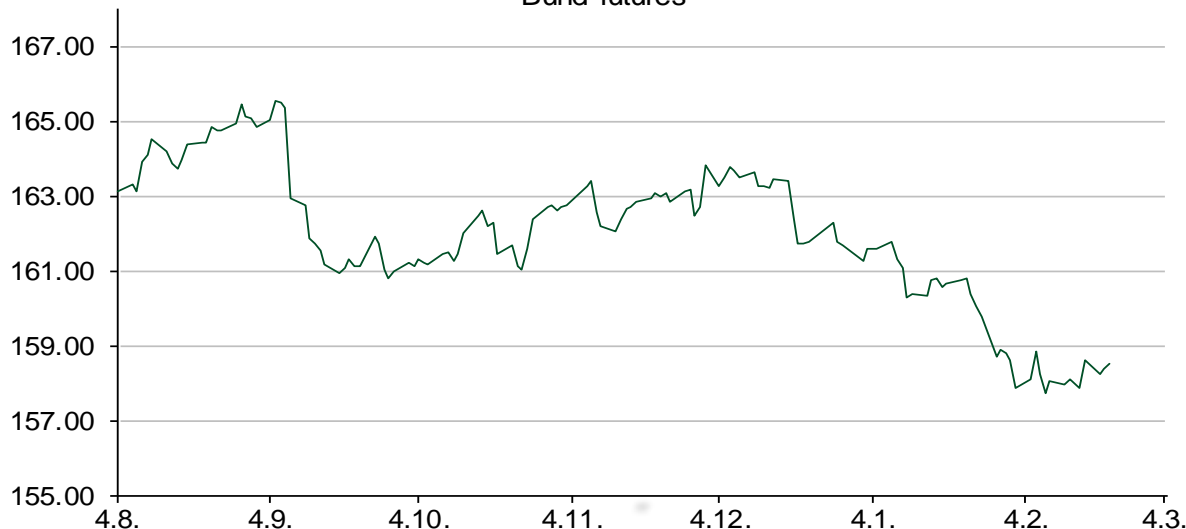
Kotacije europskih državnih obveznica dospjeća 10 godina		
Izdavatelj	Cijena	Prinos
Njemačka	97.78	0.73
Francuska	97.58	1.00
Austrija	96.83	0.86
Italija	98.70	2.16
Španjolska	98.10	1.60
Portugal	101.24	2.00
Češka	87.20	1.81
Grčka	94.77	4.41
Slovenija	97.24	1.30

Eurobonds Rep. Hrvatske						
Naziv	Kupon	Dospijeće	Cijena		Prinos	
			Bid	Ask	Bid	Ask
<i>Republika Hrvatska</i>						
CROATIA EUR 2018	5.875%	09.07.2018	102.45	102.65	-0.80	-1.31
CROATIA USD 2019	6.750%	05.11.2019	106.15	106.65	2.98	2.69
CROATIA USD 2020	6.625%	14.07.2020	107.35	107.85	3.38	3.17
CROATIA USD 2021	6.375%	24.03.2021	108.10	108.60	3.57	3.40
CROATIA EUR 2022	3.875%	30.05.2022	111.05	111.55	1.19	1.08
CROATIA USD 2023	5.500%	04.04.2023	107.15	107.65	3.94	3.83
CROATIA USD 2024	6.000%	26.01.2024	110.00	110.50	4.08	3.99
CROATIA EUR 2025	3.000%	11.03.2025	107.50	108.00	1.85	1.78
CROATIA EUR 2027	3.000%	20.03.2027	106.65	107.15	2.18	2.12
CROATIA EUR 2030	2.750%	07.01.2030	101.10	101.60	2.64	2.59

CDS Pregled			
Izdavatelj	1 god	3 god	5 god
Hrvatska	12	40	87
Italija	26	73	103
Spain	14	29	47

Hrvatske korporativne obveznice						
AGROKOR 2020	9.125%	10.10.2020	25.00	26.00	110.23	106.65
AGROKOR 2019	9.875%	01.05.2019	30.00	31.00	156.57	151.43
ZG. HOLDING 2023 HRK	3.875%	15.07.2023	106.00	108.00	2.66	2.28
HEP USD	5.875%	23.10.2022	109.70	110.70	3.59	3.37

Bund futures



Pregled dioničkog tržišta

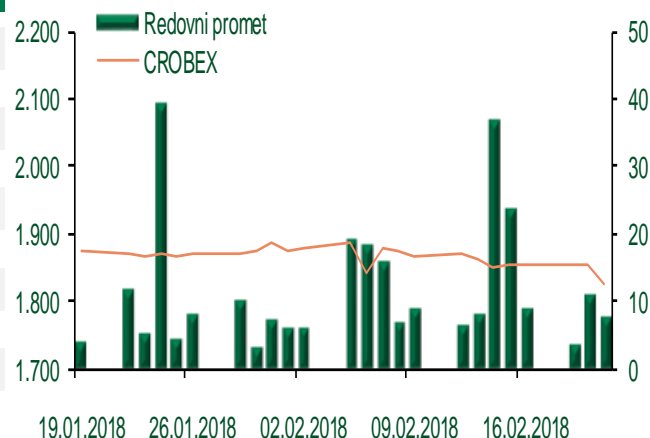
Dnevni pregled trgovanja na ZSE

Podaci za 21.02.2018.

Ukupni promet ('000 HRK)	7.629,34
Redovni promet ('000 HRK)	7.629,34
Prijavljeni promet ('000 HRK)	0,00
OTC promet ('000 HRK)	28.278,74
Vrijednost CROBEX indeksa	1.826,46
Dnevna promjena CROBEX indeksa	-1,56%
Promjena CROBEX indeksa u 2018.	-0,89%
Vrijednost CROBEX10 indeksa	1.056,51
Dnevna promjena CROBEX10 indeksa	-1,64%
Promjena CROBEX10 indeksa u 2018.	-1,89%

Izvor: Zagrebačka burza

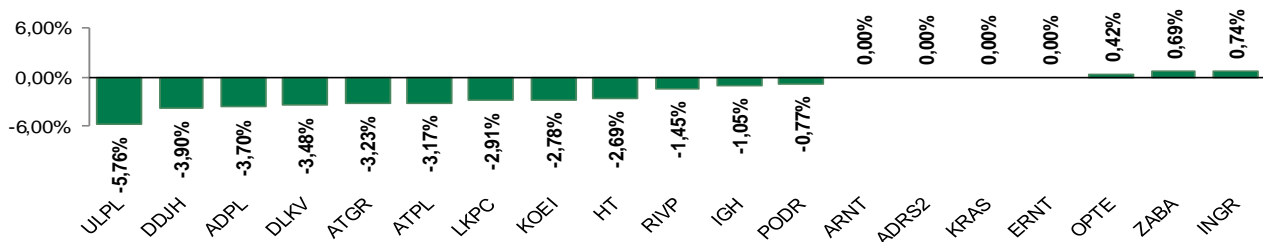
Kretanje vrijednosti CROBEX-a i redovnog prometa



Top 5 najlikvidnijih dionica na Zagrebačkoj burzi

Oznaka	Naziv društva	Zadnja cijena (HRK) na 21.02.2018.	Promjena cijene	Promjena u tekućoj godini	Promet ('000 HRK)	Tržišna kapitalizacija (mil. HRK)
HT	Hrvatski Telekom d.d.	163,00	-2,69%	-1,45%	1.914,19	13.347,83
RVP	Valamar Riviera d.d.	40,90	-1,45%	-6,51%	1.016,71	5.154,53
ATPL	Atlantska plovidba d.d.	610,00	-3,17%	-4,52%	926,57	851,27
ADPL	AD Plastik d.d.	182,00	-3,70%	7,63%	715,94	764,32
CKML	Čakovečki mlinovi d.d.	6.450,00	0,00%	4,03%	619,20	677,25

Dnevna promjena sastavnica CROBEX-a



Pregled stanja na burzama u regiji

Indeks	Vrijednost indeksa na 21.02.2018.	Dnevna promjena indeksa	Promjena indeksa u tekućoj godini
BELEX15	757,79	0,38%	-0,26%
BELEXline	1.592,96	0,44%	-4,18%
SBI TOP	815,86	-0,37%	1,18%
SASX-10	609,93	0,33%	8,43%
BIRS	540,03	-0,33%	-0,62%
MONEX 20	10.231,01	0,34%	0,55%
MBI-10	2.746,05	0,00%	8,16%

Izvor: službene stranice burzi regije

Pregled stanja na burzama u svijetu

Indeks	Vrijednost indeksa na 21.02.2018.	Dnevna promjena indeksa	Promjena indeksa u tekućoj godini
FTSE 100	7281,57	+0,48%	-5,28%
DAX 30	12470,49	-0,14%	-3,46%
CAC 40	5302,17	+0,23%	-0,20%
DJIA	24797,78	-0,67%	0,32%
NASDAQ	7218,23	-0,22%	4,56%
S&P 500	2701,33	-0,55%	1,04%
NIKKEI 225	21736,44	-1,07%	-4,52%

Izvor: Bloomberg

Kontakti

Riznica i ALM

Prodaja rizničnih proizvoda
treasurysales@pbz.hr

01 4891 301

Riznica
treasury@pbz.hr

- Likvidnost 01 4891 303
- Trgovanje devizama 01 4891 302
- Trgovanje vrijednosnim papirima 01 4891 304
- Trgovanje efektivom 01 4891 305

Proizvodi korporativnog bankarstva

Brokerski poslovi
brokeri@pbz.hr

01 4891 331

Pravne napomene:

Ovu publikaciju izdaje PRIVREDNA BANKA ZAGREB-DIONIČKO DRUŠTVO, Zagreb, Radnička cesta 50 (dalje:PBZ) i namijenjena je klijentima Grupe PBZ. Ova publikacija je načinjena samo sa svrhom informiranja i ne može se niti na koji način smatrati ponudom ili pozivom na kupnju imovine ili prava koje se u njoj spominju. Informativni karakter ove publikacije znači da ona ne može služiti kao zamjena za vlastitu prosudbu i procjenu bilo kojeg čitatelja ili primatelja ove publikacije. Informacije, mišljenja, zaključci, prognoze i projekcije koje se ovdje iznose zasnivaju se na javno dostupnim podacima u čiju se točnost PBZ pouzdaje, ali istu ne može jamčiti. U skladu s navedenim, svi stavovi, mišljenja, zaključci, prognoze i projekcije izneseni u ovoj publikaciji podložni su promjenama podataka kako ih objavljuju korišteni izvori. PBZ dozvoljava daljnje korištenje podataka iz ove publikacije, uz obavezno navođenje ove publikacije kao izvora. Svaka imovina koja se spominje u ovoj publikaciji i čije se kretanje komentira može, s vremena na vrijeme, biti predmet trgovanja, odnosno zauzimanja pozicije od strane PBZ-a.