

## Dnevni izvještaj financijskih tržišta

### 22. ožujak 2018.

- Interval trgovanja u današnjem danu u okviru 7,42-7,47
- Dolar skliznuo na međunarodnim tržištima
- Euro na razini 1,2282 dolara
- Održana sjednica FED-a
- Cijene nafte iznad 68 dolara
- CROBEX nastavio lagani pad, europski indeksi u minusu

# Pregled deviznog tržišta

	Spot rates	
	BID	ASK
EURUSD	1,2368	1,2369
EURCHF	1,1710	1,1713
EURGBP	0,8728	0,8730
EURJPY	130,77	130,81
GBPUSD	1,4168	1,4171
USDJPY	105,7	105,75
GOLD	1332,95	1333,76
BRENT	67,64	67,66

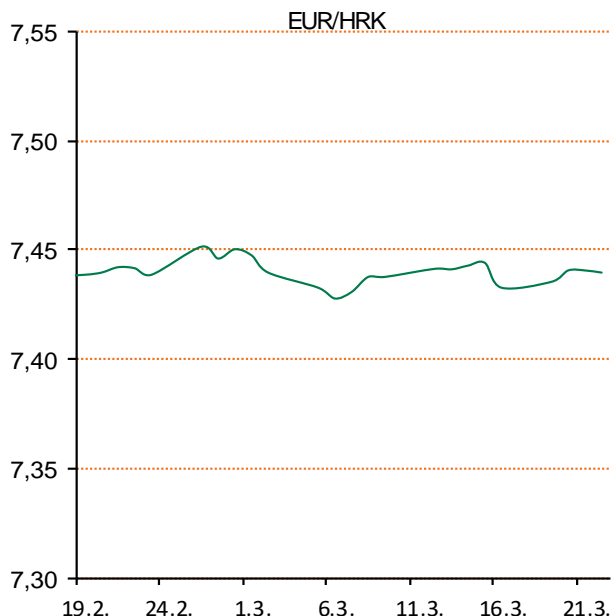
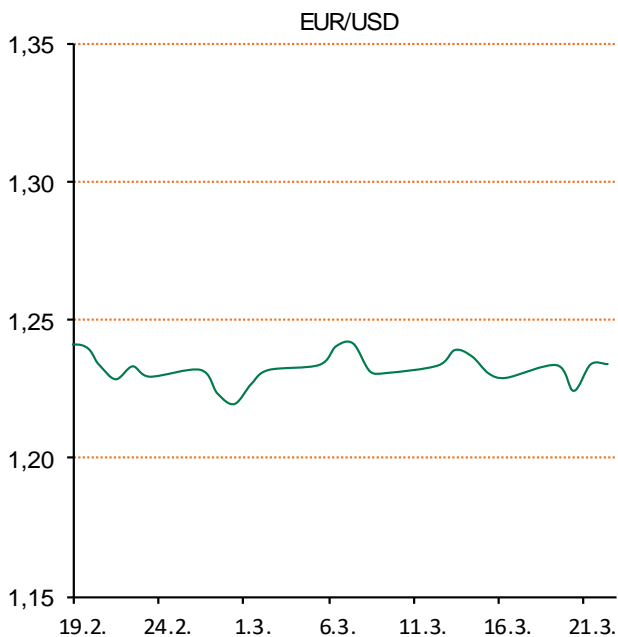
	Forward points EUR/HRK	
	BID	ASK
O/N	-0,1	1
T/N	-0,3	3,1
1W	-1	7
2W	-1	15
1M	-3	36
3M	-9	108
6M	-19	231
12M	0	453

	Interest rate swap EUR	
	BID	ASK
1Y	-0,2788	-0,2488
2Y	-0,152	-0,142
3Y	0,043	0,053
4Y	0,241	0,251
5Y	0,4152	0,4252
7Y	0,696	0,716
9Y	0,9271	0,9371
10Y	1,0211	1,0311

	Cross-rates PBZ	
	BID	ASK
EURHRK	7,4200	7,4700
USDHRK	5,9989	6,0398
CHFHRK	6,3348	6,3792
GBPHRK	8,4994	8,5587
JPYHRK	5,6723	5,7123
AUDHRK	4,6547	4,6869
CADHRK	4,6570	4,6887
NOKHRK	0,7801	0,7857
DKKHRK	0,9960	1,0028
SEKHRK	0,7342	0,7393
HUFHRK	2,3809	2,3977
PLNHRK	1,7558	1,7685
CZKHRK	0,2922	0,2942

Jučerašnji dan otvorili smo kotacijom 7,44-7,445 za EURHRK. Tijekom dana nije bilo većih promjena te se trgovalo prilično mirno, pa smo tako završili na razini 7,438-7,443 za EURHRK. Interval trgovanja u današnjem danu vidimo u okviru 7,42-7,47. Ključni dionički indeksi ZSE trgovanje su drugi dan zaredom zaključili padom. Crobex je umanjnjen za 0,23 posto, a Crobex10 za 0,20 posto. Ukupni promet na ZSE pao je u odnosu na dan ranije te iznosio 7,5 milijuna kuna.

Dolar je skliznuo u srijedu na međunarodnim tržištima s najviših razina u tri tjedna prema košarici najznačajnijih svjetskih valuta, pritisnut dobitonosnim prodajama koje su trgovci poduzeli pred očekivani rast kamatnih stopa u SAD-u. Američki dolar oslabio je prema japanskoj valuti na 106,31 jena, nakon što je u utorak u jednom trenutku ojačao 0,4 posto. Euro je prema dolaru ojačao 0,4 posto, na 1,2282 dolara. U utorak je oslabio gotovo 0,8 posto, nakratko skliznuvši na najniže razine u tri tjedna od 1,2240 dolara. Na jučerašnjoj sjednici FED-a očekivalo se prvo povećanje kamatnih stopa u SAD-u. Cijene nafte prekoračile su u srijedu na međunarodnim tržištima razinu od 68 dolara pod utjecajem neočekivanog pada američkih zaliha i strahovanja od poremećaja opskrbe s Bliskog istoka. Na londonskom je tržištu cijena barela iznosila 68,26 dolara. Na američkom se tržištu barelom trgovalo po 64,22 dolara.



Kamo za vikend: Ovog vikenda od 23.03-25.03. u Puli, u Domu Hrvatskih Branitelja održava se 14. Salsa Latina Istriana, festival plesa koji obuhvaća plesove poput salsa, kizombe, bachate i cha che. Manifestacija je jednostavnog koncepta te osim dnevnih i večernjih partija, specifična je po besplatnim radionicama kojih ima čak 40, te se očekuje oko 2000 ljudi iz cijelog svijeta. Ulaz na radionice je besplatan dok se ulazak na večernje partije plaća 300kn za cijeli vikend.

# Pregled novčanog tržišta

Opis	Referentne kamatne stope na dan			21.03.2018	
	Libor USD	Libor CHF	Euribor	Zibor	
O/N	1.4475	-0.782	-	0.30	
1W	1.71088	-0.797	-0.377	0.31	
2W			-0.374	0.34	
1M	1.85382	-0.804	-0.370	0.44	
3M	2.24814	-0.737	-0.329	0.49	
6M	2.40988	-0.656	-0.272	0.50	
1Y	2.65138	-0.530	-0.191	0.54	

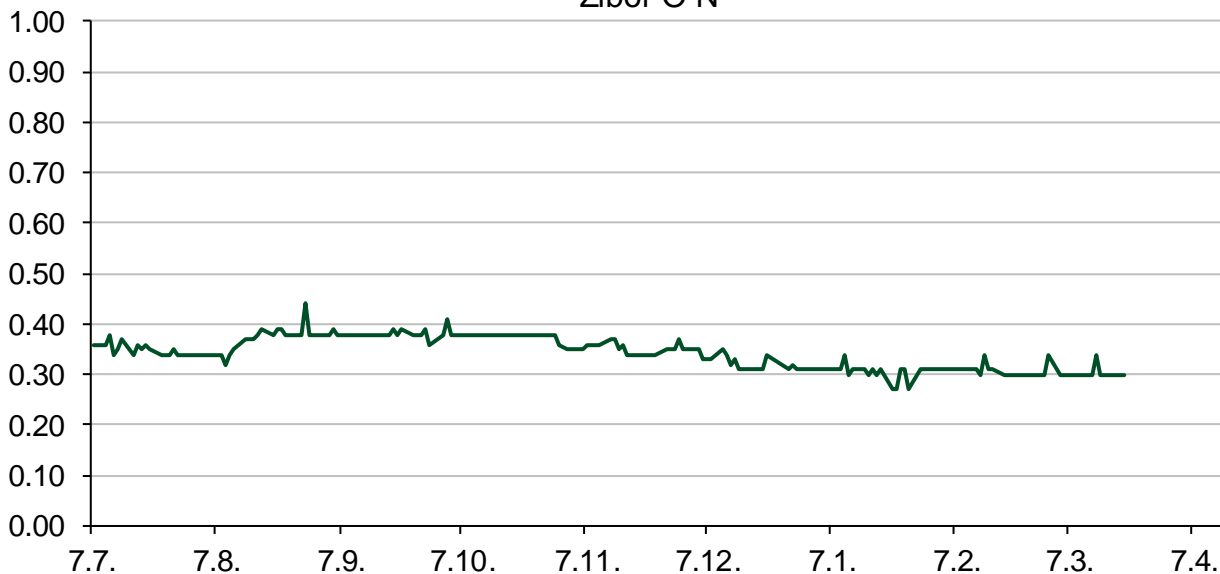
Vrijednost udjela fondova		20.03.2018
Fond		
PBZ Novčani fond		143,4810 HRK
PBZ Euro novčani		128,7379 EUR
PBZ Dollar		134,1349 USD
PBZ Short term bond		104,6565 HRK
PBZ Bond		138,0163 EUR
PBZ Conservative 10		118,2433 EUR
PBZ International Multi Asset		99,2425 EUR
PBZ Flexibile 30		104,2640 EUR
PBZ Global		15,6977 EUR
PBZ Equity		11,7285 EUR

Trezorski zapisi (Rezultati posljednje aukcije Min. Financija RH)					
Ročnost	Valuta	Prinos	Izdano (Mio)	Dat. Izdanja	Dat. Dospjeća
91	HRK	0.20	50	05.01.2017	06.04.2017
182	HRK	0.25	20	24.08.2017	22.02.2018
364	HRK	0.09	222	15.03.2017	14/03/2.09
364	EUR/VK	0.01	11.1	26.10.2017	25.10.2018
455	EUR	0.10	1500	09.11.2017	07.02.2019

	Kamatni sw apovi		
	EUR BID	USD BID	CHF BID
1 Y	-0.2600	2.4350	-0.6700
2 Y	-0.1510	2.6280	-0.5060
3 Y	0.0410	2.7330	-0.3330
4 Y	0.2376	2.7850	-0.1740
5 Y	0.4176	2.8140	-0.0380
6 Y	0.5600	2.8350	0.0820
7 Y	0.7010	2.8520	0.1900
8 Y	0.8219	2.8690	0.2860
9 Y	0.9298	2.8850	0.3720
10 Y	1.0175	2.9010	0.4450

PBZ Referente kamate						
HRK	O/N	1W	1M	3M	6M	
Bid	0.00	0.00	0.00	0.01	0.01	
Ask	0.30	0.30	0.50	0.51	0.51	
EUR	O/N	1W	1M	3M	6M	
Bid	0.00	0.00	0.00	0.01	0.01	
Ask	0.20	0.20	0.30	0.41	0.51	
USD	O/N	1W	1M	3M	6M	
Bid	0.40	0.50	0.70	0.90	1.00	
Ask	1.00	1.10	1.30	1.50	1.60	

Zibor O-N



# Pregled tržišta obveznica

## Obveznice Republike Hrvatske

Naziv	Kupon	Dospijeće	Cijena		Prinos	
			Bid	Ask	Bid	Ask
<i>Euro - Val. klauzula</i>						
RHMF-O-19BA	5.375%	29.11.2019	108.35	109.05	0.37	-0.02
RHMF-O-203E	6.500%	05.03.2020	111.75	112.45	0.42	0.09
RHMF-O-227E	6.500%	22.07.2022	122.60	123.30	1.13	0.98
RHMF-O-247E	5.750%	10.07.2024	123.90	124.60	1.73	1.62
<i>HRK - Kunske</i>						
RHMF-O-187A	5.250%	10.07.2018	101.55	101.65	-0.04	-0.37
RHMF-O-203A	6.750%	05.03.2020	112.25	113.25	0.41	-0.06
RHMF-O-217A	2.750%	08.07.2021	106.65	107.65	0.70	0.40
RHMF-O-222A	2.250%	07.02.2022	104.90	105.40	0.96	0.83
RHMF-O-23BA	1.750%	27.11.2023	103.60	104.10	1.09	1.00
RHMF-O-257A	4.500%	09.07.2025	117.75	118.75	1.88	1.74
RHMF-O-26CA	4.250%	14.12.2026	117.70	118.70	2.03	1.90
RHMF-O-28CA	2.875%	07.02.2028	105.65	106.15	2.23	2.18
RHMF-O-32CA	3.250%	07.07.2032	103.50	104.50	2.95	2.86

## Kotacije europskih državnih obveznica dospjeća 10 godina

Izdavatelj	Cijena	Prinos
Njemačka	99.32	0.57
Francuska	99.43	0.81
Austrija	99.85	0.77
Italija	100.88	1.91
Španjolska	100.82	1.31
Portugal	103.73	1.74
Češka	104.80	1.99
Grčka	96.28	4.22
Slovenija	98.48	1.16

## Eurobonds Rep. Hrvatske

Naziv	Kupon	Dospijeće	Cijena		Prinos	
			Bid	Ask	Bid	Ask
<i>Republika Hrvatska</i>						
CROATIA EUR 2018	5.875%	09.07.2018	101.65	101.75	0.13	-0.20
CROATIA USD 2019	6.750%	05.11.2019	105.90	106.40	2.97	2.66
CROATIA USD 2020	6.625%	14.07.2020	107.20	107.70	3.35	3.13
CROATIA USD 2021	6.375%	24.03.2021	107.85	108.35	3.59	3.42
CROATIA EUR 2022	3.875%	30.05.2022	110.85	111.35	1.20	1.08
CROATIA USD 2023	5.500%	04.04.2023	107.00	107.50	3.95	3.84
CROATIA USD 2024	6.000%	26.01.2024	110.00	110.50	4.06	3.97
CROATIA EUR 2025	3.000%	11.03.2025	106.75	107.25	1.95	1.88
CROATIA EUR 2027	3.000%	20.03.2027	105.15	105.65	2.36	2.30
CROATIA EUR 2030	2.750%	07.01.2030	100.10	100.60	2.74	2.69

## CDS Pregled

Izdavatelj	1 god	3 god	5 god
Hrvatska	13	39	86
Italija	33	75	103
Spain	9	24	39

## Hrvatske korporativne obveznice

ZG. HOLDING 2023 HRK	3.875%	15.07.2023	106.00	107.50	2.65	2.35
HEP USD	5.875%	23.10.2022	109.70	110.70	3.56	3.33

## Bund futures



# Pregled dioničkog tržišta

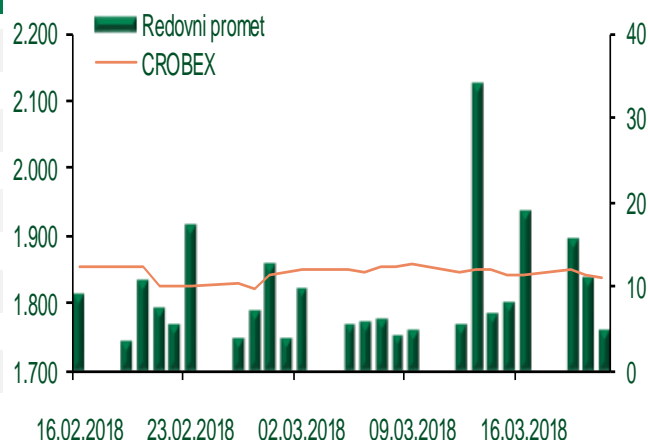
## Dnevni pregled trgovanja na ZSE

Podaci za 21.03.2018.

Ukupni promet ('000 HRK)	7.477,12
Redovni promet ('000 HRK)	4.780,36
Prijavljeni promet ('000 HRK)	2.696,76
OTC promet ('000 HRK)	280.101,43
<b>Vrijednost CROBEX indeksa</b>	<b>1.839,08</b>
Dnevna promjena CROBEX indeksa	-0,23%
Promjena CROBEX indeksa u 2018.	-0,21%
<b>Vrijednost CROBEX10 indeksa</b>	<b>1.069,06</b>
Dnevna promjena CROBEX10 indeksa	-0,20%
Promjena CROBEX10 indeksa u 2018.	-0,72%

Izvor: Zagrebačka burza

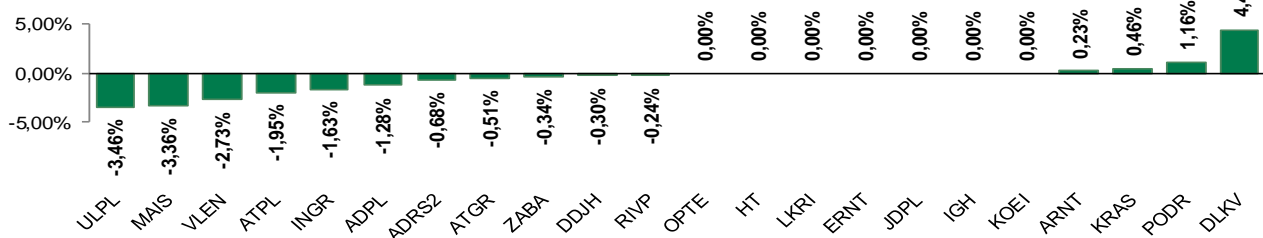
## Kretanje vrijednosti CROBEX-a i redovnog prometa



## Top 5 najlikvidnijih dionica na Zagrebačkoj burzi

Oznaka	Naziv društva	Zadnja cijena (HRK) na 21.03.2018.	Promjena cijene	Promjena u tekućoj godini	Promet ('000 HRK)	Tržišna kapitalizacija (mil. HRK)
HT	Hrvatski Telekom d.d.	165,00	0,00%	-0,24%	1.242,33	13.511,61
ATPL	Atlantska plovidba d.d.	604,00	-1,95%	-5,46%	1.111,93	842,89
ATGR	Atlantic Grupa d.d.	970,00	-0,51%	12,53%	340,88	3.234,27
KRAS	Kraš d.d.	440,00	0,46%	-4,35%	323,14	604,39
ADRS2	Adris Grupa d.d.	440,00	-0,68%	2,56%	322,38	2.985,00

## Dnevna promjena sastavnica CROBEX-a



## Pregled stanja na burzama u regiji

Indeks	Vrijednost indeksa na 21.03.2018.	Dnevna promjena indeksa	Promjena indeksa u tekućoj godini
BELEX15	756,71	0,16%	-0,41%
BELEXline	1.572,87	-0,18%	-5,39%
SBI TOP	822,77	0,10%	2,03%
SASX-10	638,42	-1,00%	13,50%
BIRS	518,75	-0,06%	-4,53%
MONEX 20	10.225,98	-0,53%	0,50%
MBI-10	2.832,14	0,00%	11,55%

Izvor: službene stranice burzi regije

## Pregled stanja na burzama u svijetu

Indeks	Vrijednost indeksa na 21.03.2018.	Dnevna promjena indeksa	Promjena indeksa u tekućoj godini
FTSE 100	7038,97	-0,32%	-8,44%
DAX 30	12309,15	+0,01%	-4,71%
CAC 40	5239,74	-0,24%	-1,37%
DJIA	24682,31	-0,18%	-0,15%
NASDAQ	7345,29	-0,26%	6,40%
S&P 500	2711,93	-0,18%	1,43%
NIKKEI 225	21591,99	+0,99%	-5,15%

Izvor: Bloomberg

# Kontakti

## Riznica i ALM

Prodaja rizničnih proizvoda  
[treasurysales@pbz.hr](mailto:treasurysales@pbz.hr)

01 4891 301

Riznica  
[treasury@pbz.hr](mailto:treasury@pbz.hr)

- Likvidnost 01 4891 303
- Trgovanje devizama 01 4891 302
- Trgovanje vrijednosnim papirima 01 4891 304
- Trgovanje efektivom 01 4891 305

## Proizvodi korporativnog bankarstva

Brokerski poslovi  
[brokeri@pbz.hr](mailto:brokeri@pbz.hr)

01 4891 331

### Pravne napomene:

Ovu publikaciju izdaje PRIVREDNA BANKA ZAGREB-DIONIČKO DRUŠTVO, Zagreb, Radnička cesta 50 (dalje:PBZ) i namijenjena je klijentima Grupe PBZ. Ova publikacija je načinjena samo sa svrhom informiranja i ne može se niti na koji način smatrati ponudom ili pozivom na kupnju imovine ili prava koje se u njoj spominju. Informativni karakter ove publikacije znači da ona ne može služiti kao zamjena za vlastitu prosudbu i procjenu bilo kojeg čitatelja ili primatelja ove publikacije. Informacije, mišljenja, zaključci, prognoze i projekcije koje se ovdje iznose zasnivaju se na javno dostupnim podacima u čiju se točnost PBZ pouzdaje, ali istu ne može jamčiti. U skladu s navedenim, svi stavovi, mišljenja, zaključci, prognoze i projekcije izneseni u ovoj publikaciji podložni su promjenama podataka kako ih objavljuju korišteni izvori. PBZ dozvoljava daljnje korištenje podataka iz ove publikacije, uz obavezno navođenje ove publikacije kao izvora. Svaka imovina koja se spominje u ovoj publikaciji i čije se kretanje komentira može, s vremena na vrijeme, biti predmet trgovanja, odnosno zauzimanja pozicije od strane PBZ-a.