

Dnevni izvještaj financijskih tržišta

22. svibanj 2018.

- jučer letargično na domaćem deviznom tržištu
- blagi rast tečaja EURHRK
- EURHRK trenutno oko razine 7.38
- današnji okvir trgovanja 7.36 – 7.41
- CROBEX u padu
- EURUSD se trguje oko 1.1810
- rast svjetskih burzovnih indeksa, CROBEX u blagom minusu

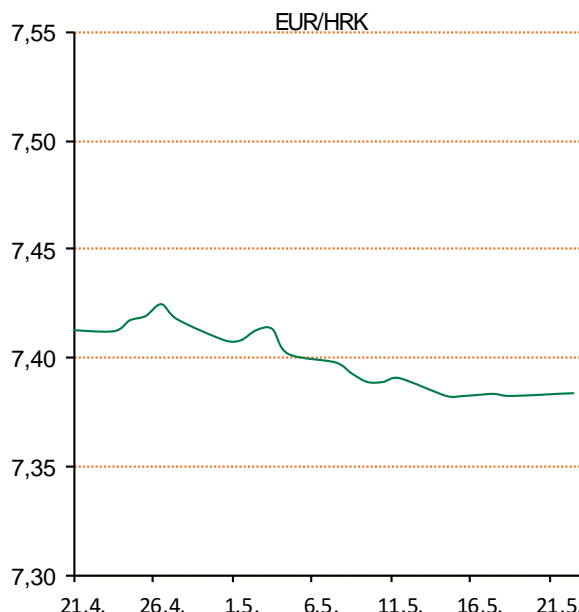
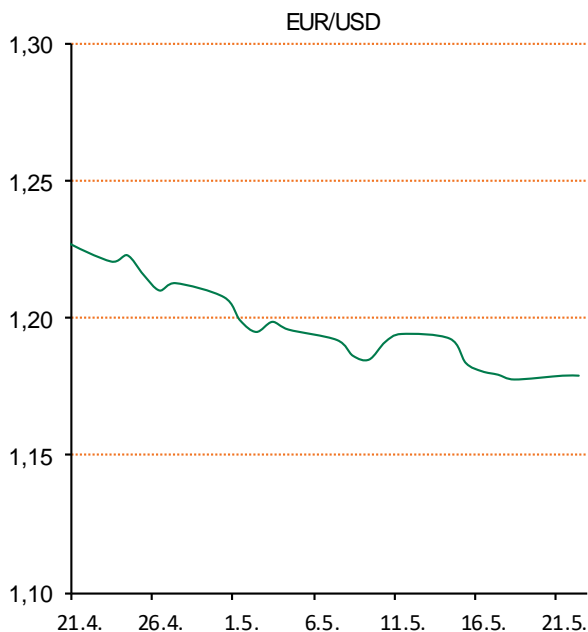
Pregled deviznog tržišta

Spot rates			Forward points EUR/HRK			Interest rate swap EUR		
	BID	ASK		BID	ASK		BID	ASK
EURUSD	1,1817	1,1821	O/N	0,2	0,9	1Y	-0,2724	-0,2224
EURCHF	1,1768	1,1769	T/N	0,2	0,9	2Y	-0,131	-0,121
EURGBP	0,8781	0,8782	1W	1	7	3Y	0,049	0,059
EURJPY	131,27	131,29	2W	2	14	4Y	0,2388	0,2488
GBPUSD	1,3457	1,3461	1M	6	32	5Y	0,4115	0,4215
USDJPY	111,07	111,08	3M	18	104	7Y	0,7021	0,7121
GOLD	1292,60	1292,73	6M	19	204	9Y	0,929	0,949
BRENT	79,33	79,35	12M	15	449	10Y	1,028	1,048

Cross-rates PBZ		
	BID	ASK
EURHRK	7,3600	7,4100
USDHRK	6,2262	6,2706
CHFHRK	6,2537	6,2967
GBPHRK	8,3808	8,4387
JPYHRK	5,6059	5,6449
AUDHRK	4,7346	4,7677
CADHRK	4,8813	4,9161
NOKHRK	0,7746	0,7800
DKKHRK	0,9883	0,9951
SEKHRK	0,7188	0,7240
HUFHRK	2,3240	2,3412
PLNHRK	1,7213	1,7335
CZKHRK	0,2869	0,2889

Dobro jutro! Jučer letargično na domaćem tržištu. Euro blago ojačao naspram kune. Dan smo započeli na razini 7,378, a završili 20 pipsa više, na 7,38. Ključni dionički indeksi Zagrebačke burze su nakon 2 dana rasta zabilježili pad. CROBEX je umanjen za 0,32% na 1.849,34 boda. CROBEX10 je pao za 0,64% na 1.073,83 boda.

Dolar je u ponedjeljak na međunarodnim tržištima dosegao nove najviše razine u pet mjeseci prema košarici valuta jer su ulagači manje zazirali od rizika nakon što je američki ministar financija Steven Mnuchin objavio 'primirje' u kinesko-američkom trgovinskom ratu. Dolarov indeks, koji pokazuje vrijednost američke prema drugih šest najznačajnijih svjetskih valuta, jučer je premašio razinu od 94 boda prvi put od kraja prošle godine. Euro je pritom oslabio 0,5% prema dolaru, skliznuvši na 1,1724 dolara, nakon što se val prodaja talijanskih državnih obveznica proširio na druga tržišta u perifernim dijelovima eurozone. Jutros je euro ojačao naspram dolara i trenutno je na razini 1,1810 dolara. Cijene nafte pale su u ponedjeljak na međunarodnim tržištima prema 78 dolara, pritisnute većom američkom proizvodnjom i zabrinutošću zbog mogućeg utjecaja visokih cijena na potražnju, kojima je protuteža bilo ublažavanje trgovinskih napetosti između Sjedinjenih Država i Kine. Na londonskom je tržištu cijena barela iznosila 78,16 dolara. Na američkom tržištu barelom se trgovalo po cijeni od 71,26 dolara.



Film: Bad Samaritan - Provalnik upada u kuću bogatog muškarca i otkriva ženu vezanu lancima. Nakon što je obavijestio policiju i pokušava spasiti žrtvu koju je ostavio za sobom u toj kući, postaje meta razotkrivenog psihopata.

Pregled novčanog tržišta

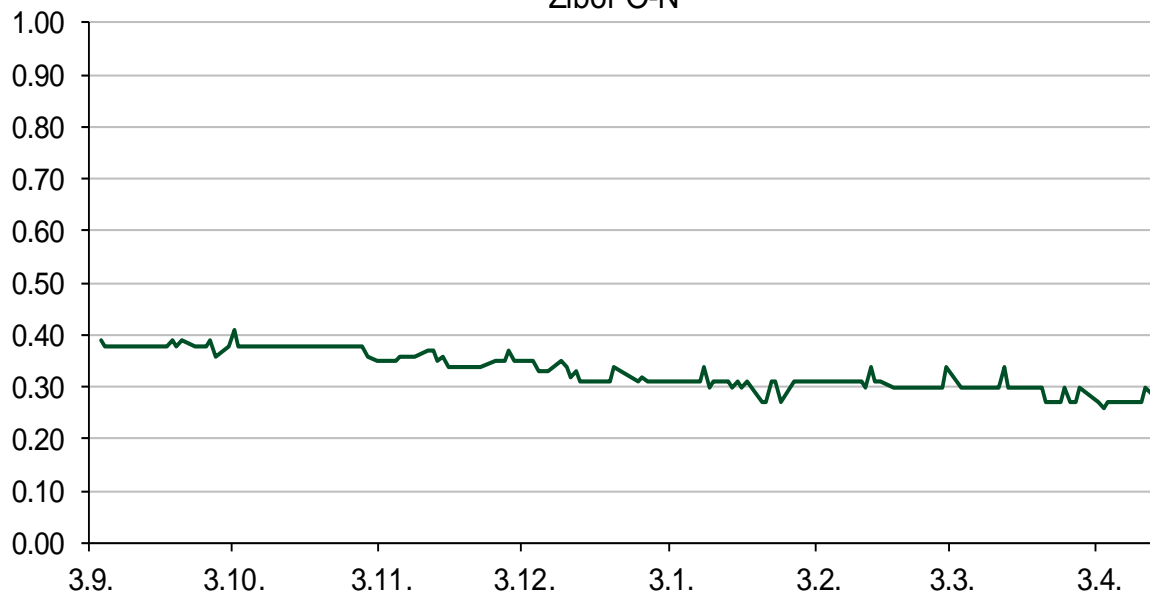
Referentne kamatne stope na dan					Vrijednost udjela fondova	
Opis	21.05.2018			18.05.2018		
	Libor USD	Libor CHF	Euribor	Zibor	Fond	
O/N	1.70725	-0.777	-	0.27	PBZ Novčani fond	143,4574 HRK
1W	1.75125	-0.799	-0.380	0.31	PBZ Euro novčani	128,7370 EUR
2W			-0.376	0.33	PBZ Dollar	134,4663 USD
1M	1.95275	-0.784	-0.370	0.44	PBZ Short term bond	104,7171 HRK
3M	2.32938	-0.724	-0.325	0.49	PBZ Bond	138,4556 EUR
6M	2.49875	-0.645	-0.270	0.50	PBZ Conservative 10	118,8800 EUR
1Y	2.76482	-0.519	-0.187	0.52	PBZ International Multi Asset	99,0458 EUR
					PBZ Flexibile 30	104,7631 EUR
					PBZ Global	16,0339 EUR
					PBZ Equity	11,9983 EUR

Trezorski zapisi (Rezultati posljednje aukcije Min. Financija RH)					
Ročnost	Valuta	Prinos	Izdano (Mio)	Dat. Izdavanja	Dat. Dospjeća
364	HRK	0.09	5	03.05.2018	02.05.2019
364	EUR/VK	0.01	11.1	26.10.2017	25.10.2018
455	EUR	0.10	1500	09.11.2017	07.02.2019

Kamatni sw apovi			
	EUR BID	USD BID	CHF BID
1 Y	-0.2700	2.5750	-0.6500
2 Y	-0.1310	2.8070	-0.4960
3 Y	0.0313	2.9130	-0.3475
4 Y	0.2250	2.9690	-0.1875
5 Y	0.3960	3.0010	-0.0425
6 Y	0.5480	3.0260	0.1140
7 Y	0.6850	3.0470	0.1975
8 Y	0.8080	3.0650	0.3330
9 Y	0.9180	3.0820	0.3900
10 Y	1.0049	3.0990	0.4700

PBZ Referente kamate						
HRK	O/N	1W	1M	3M	6M	
Bid	0.00	0.00	0.01	0.01	0.01	
Ask	0.30	0.30	0.46	0.51	0.51	
EUR	O/N	1W	1M	3M	6M	
Bid	0.00	0.00	0.00	0.01	0.01	
Ask	0.20	0.20	0.30	0.41	0.51	
USD	O/N	1W	1M	3M	6M	
Bid	0.40	0.50	0.70	0.90	1.00	
Ask	1.00	1.10	1.30	1.50	1.60	

Zibor O-N



Pregled tržišta obveznica

Obveznice Republike Hrvatske

Naziv	Kupon	Dospijeće	Cijena		Prinos	
			Bid	Ask	Bid	Ask
<i>Euro - Val. klauzula</i>						
RHMF-O-19BA	5.375%	29.11.2019	107.45	108.15	0.43	-0.01
RHMF-O-203E	6.500%	05.03.2020	110.65	111.35	0.49	0.12
RHMF-O-227E	6.500%	22.07.2022	122.35	123.05	1.00	0.85
RHMF-O-247E	5.750%	10.07.2024	123.65	124.35	1.67	1.57
<i>HRK - Kunske</i>						
RHMF-O-187A	5.250%	10.07.2018	100.65	100.75	0.24	-0.51
RHMF-O-203A	6.750%	05.03.2020	111.35	112.35	0.36	-0.16
RHMF-O-217A	2.750%	08.07.2021	106.55	107.55	0.63	0.32
RHMF-O-222A	2.250%	07.02.2022	104.85	105.35	0.92	0.78
RHMF-O-23BA	1.750%	27.11.2023	104.05	104.55	0.99	0.90
RHMF-O-257A	4.500%	09.07.2025	117.80	118.80	1.82	1.68
RHMF-O-26CA	4.250%	14.12.2026	117.70	118.70	1.99	1.86
RHMF-O-28CA	2.875%	07.02.2028	105.70	106.20	2.22	2.16
RHMF-O-32CA	3.250%	07.07.2032	103.20	104.20	2.97	2.89

Kotacije europskih državnih obveznica dospjeća 10 godina

Izdavatelj	Cijena	Prinos
Njemačka	99.63	0.54
Francuska	99.31	0.82
Austrija	99.84	0.77
Italija	97.02	2.36
Španjolska	99.04	1.50
Portugal	101.31	1.98
Češka	105.00	1.96
Grčka	94.02	4.52
Slovenija	99.03	1.11

Eurobonds Rep. Hrvatske

Naziv	Kupon	Dospijeće	Cijena		Prinos	
			Bid	Ask	Bid	Ask
<i>Republika Hrvatska</i>						
CROATIA EUR 2018	5.875%	09.07.2018	100.70	100.80	0.30	-0.45
CROATIA USD 2019	6.750%	05.11.2019	104.20	104.70	3.74	3.40
CROATIA USD 2020	6.625%	14.07.2020	105.45	105.95	3.94	3.71
CROATIA USD 2021	6.375%	24.03.2021	106.15	106.65	4.05	3.87
CROATIA EUR 2022	3.875%	30.05.2022	110.95	111.45	1.07	0.96
CROATIA USD 2023	5.500%	04.04.2023.	104.55	105.05	4.45	4.34
CROATIA USD 2024	6.000%	26.01.2024	107.40	107.90	4.51	4.41
CROATIA EUR 2025	3.000%	11.03.2025	106.45	106.95	1.98	1.90
CROATIA EUR 2027	3.000%	20.03.2027	104.15	104.65	2.47	2.41
CROATIA EUR 2030	2.750%	07.01.2030	99.50	100.00	2.80	2.75

CDS Pregled

Izdavatelj	1 god	3 god	5 god
Hrvatska	18	49	96
Italija	69	106	141
Spain	16	38	56

Hrvatske korporativne obveznice

ZG. HOLDING 2023 HRK	3.875%	15.07.2023	106.00	107.00	2.61	2.41
HEP USD	5.875%	23.10.2022	105.20	106.20	4.56	4.32

Bund futures



Pregled dioničkog tržišta

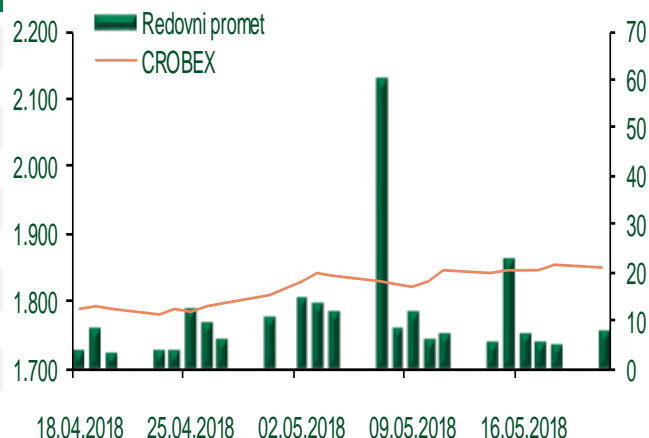
Dnevni pregled trgovanja na ZSE

Podaci za 21.05.2018.

Ukupni promet ('000 HRK)	7.935,29
Redovni promet ('000 HRK)	7.935,29
Prijavljeni promet ('000 HRK)	0,00
OTC promet ('000 HRK)	0,00
Vrijednost CROBEX indeksa	1.849,34
Dnevna promjena CROBEX indeksa	-0,32%
Promjena CROBEX indeksa u 2018.	0,35%
Vrijednost CROBEX10 indeksa	1.073,83
Dnevna promjena CROBEX10 indeksa	-0,64%
Promjena CROBEX10 indeksa u 2018.	-0,28%

Izvor: Zagrebačka burza

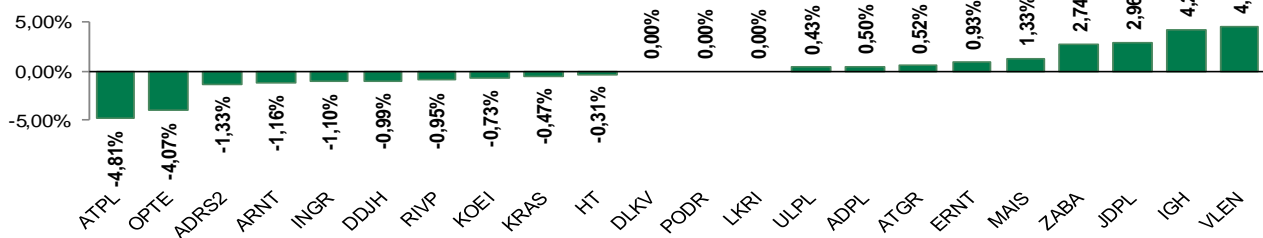
Kretanje vrijednosti CROBEX-a i redovnog prometa



Top 5 najlikvidnijih dionica na Zagrebačkoj burzi

Oznaka	Naziv društva	Zadnja cijena (HRK) na 21.05.2018.	Promjena cijene	Promjena u tekućoj godini	Promet ('000 HRK)	Tržišna kapitalizacija (mil. HRK)
ZABA	Zagrebačka banka d.d.	60,00	2,74%	13,85%	1.568,60	19.214,52
RVP	Valamar Riviera d.d.	41,70	-0,95%	-4,69%	916,01	5.255,35
PLAG	Plava Laguna d.d.	1.780,00	1,71%	-74,20%	882,22	972,45
HT	Hrvatski Telekom d.d.	158,50	-0,31%	-4,17%	567,76	12.944,71
AUHR	Auto Hrvatska d.d.	675,00	0,00%	12,31%	407,75	405,00

Dnevna promjena sastavnica CROBEX-a



Pregled stanja na burzama u regiji

Indeks	Vrijednost indeksa na 21.05.2018.	Dnevna promjena indeksa	Promjena indeksa u tekućoj godini
BELEX15	744,23	0,02%	-2,05%
BELEXline	1.553,95	0,04%	-6,53%
SBI TOP	897,77	0,19%	11,33%
SASX-10	608,76	-0,51%	8,23%
BIRS	505,89	1,19%	-6,90%
MONEX 20	10.172,82	-1,47%	-0,03%
MBI-10	2.945,72	0,00%	16,03%

Izvor: službene stranice burzi regije

Pregled stanja na burzama u svijetu

Indeks	Vrijednost indeksa na 21.05.2018.	Dnevna promjena indeksa	Promjena indeksa u tekućoj godini
FTSE 100	7859,17	+1,03%	2,23%
DAX 30	13077,72	-0,28%	1,24%
CAC 40	5637,51	+0,41%	6,12%
DJIA	25013,29	+1,21%	1,19%
NASDAQ	7394,04	+0,54%	7,11%
S&P 500	2733,01	+0,74%	2,22%
NIKKEI 225	22960,34	-0,18%	0,86%

Izvor: Bloomberg

Kontakti

Riznica i ALM

Prodaja rizničnih proizvoda
treasurysales@pbz.hr

01 4891 301

Riznica
treasury@pbz.hr

- Likvidnost 01 4891 303
- Trgovanje devizama 01 4891 302
- Trgovanje vrijednosnim papirima 01 4891 304
- Trgovanje efektivom 01 4891 305

Proizvodi korporativnog bankarstva

Brokerski poslovi
brokeri@pbz.hr

01 4891 331

Pravne napomene:

Ovu publikaciju izdaje PRIVREDNA BANKA ZAGREB-DIONIČKO DRUŠTVO, Zagreb, Radnička cesta 50 (dalje:PBZ) i namijenjena je klijentima Grupe PBZ. Ova publikacija je načinjena samo sa svrhom informiranja i ne može se niti na koji način smatrati ponudom ili pozivom na kupnju imovine ili prava koje se u njoj spominju. Informativni karakter ove publikacije znači da ona ne može služiti kao zamjena za vlastitu prosudbu i procjenu bilo kojeg čitatelja ili primatelja ove publikacije. Informacije, mišljenja, zaključci, prognoze i projekcije koje se ovdje iznose zasnivaju se na javno dostupnim podacima u čiju se točnost PBZ pouzdaje, ali istu ne može jamčiti. U skladu s navedenim, svi stavovi, mišljenja, zaključci, prognoze i projekcije izneseni u ovoj publikaciji podložni su promjenama podataka kako ih objavljuju korišteni izvori. PBZ dozvoljava daljnje korištenje podataka iz ove publikacije, uz obavezno navođenje ove publikacije kao izvora. Svaka imovina koja se spominje u ovoj publikaciji i čije se kretanje komentira može, s vremena na vrijeme, biti predmet trgovanja, odnosno zauzimanja pozicije od strane PBZ-a.