

## Dnevni izvještaj financijskih tržišta

**23. siječanj 2018.**

- blagi rast tečaja EURHRK
- EURHRK trenutno na razini 7,43
- današnji okvir trgovanja 7,40 – 7,45
- CROBEX u padu
- jačanje eura naspram dolara
- CROBEX u laganom padu, svjetski dionički indeksi u porastu

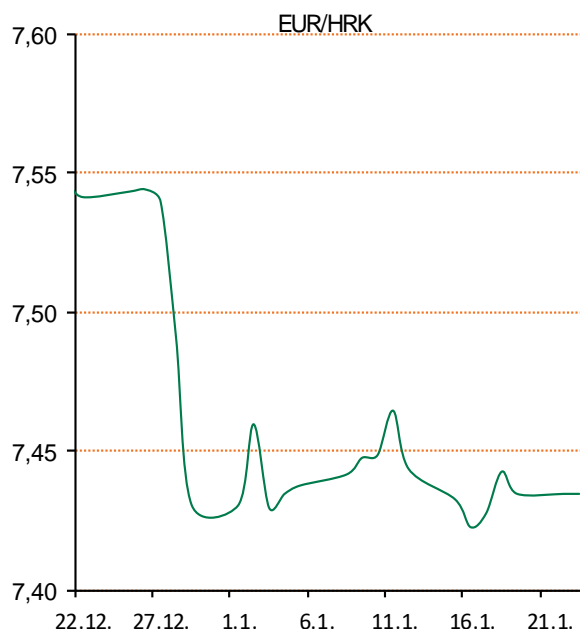
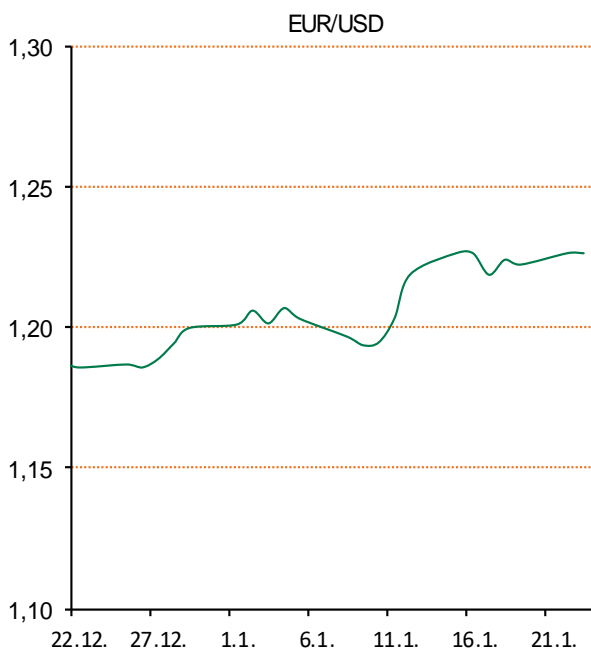
# Pregled deviznog tržišta

Spot rates			Forward points EUR/HRK			Interest rate swap EUR		
	BID	ASK		BID	ASK		BID	ASK
EURUSD	1,2229	1,2233	O/N	-0,1	1	1Y	-0,2763	-0,2463
EURCHF	1,1778	1,1779	T/N	-0,1	1	2Y	-0,1435	-0,1335
EURGBP	0,8763	0,8768	1W	-1	8	3Y	0,0308	0,0408
EURJPY	135,41	135,45	2W	-1	17	4Y	0,2035	0,2115
GBPUSD	1,3951	1,3955	1M	-3	39	5Y	0,36	0,368
USDJPY	110,71	110,74	3M	-9	122	7Y	0,6209	0,6409
GOLD	1336,88	1336,97	6M	-18	282	9Y	0,8466	0,8666
BRENT	69,56	69,58	12M	37	565	10Y	0,9488	0,9588

Cross-rates PBZ		
	BID	ASK
EURHRK	7,4000	7,4500
USDHRK	6,0492	6,0921
CHFHRK	6,2824	6,3254
GBPHRK	8,4398	8,5017
JPYHRK	5,4633	5,5018
AUDHRK	4,8174	4,8503
CADHRK	4,8461	4,8824
NOKHRK	0,7682	0,7737
DKKHRK	0,9941	1,0009
SEKHRK	0,7524	0,7578
HUFHRK	2,3859	2,4038
PLNHRK	1,7737	1,7862
CZKHRK	0,2911	0,2931

Dobro jutro. Jučer letargično na tržištu. Trgovinski dan otvoren je na razini 7,432, a zatvoren 10 pipseva više, na razini 7,4333. Ključni dionički indeksi Zagrebačke burze u padu. CROBEX je umanjen četvrti dan zaredom, za 0,22% na 1.869,57 bodova. CROBEX10 je pao za 0,18% na 1.086,70 bodova.

Dolar se u ponedjeljak na međunarodnim tržištima zadržao nedaleko najnižih razina u zadnje tri godine prema košarici najznačajnijih svjetskih valuta. Dolarov indeks je u takvom ozračju u jednom trenutku skliznuo na 90,155 bodova, da bi se u kasnijem trgovanju donekle stabilizirao, na 90,665 bodova. To znači da je u plusu blagih 0,1% u odnosu na zatvaranje u petak. Američkom se valutom pritom trgovalo po uglavnom nepromijenjenom tečaju prema japanskoj u odnosu na zatvaranje u petak, od 110,69 jena. Eurom se u takvim okolnostima trgovalo po 1,2243 dolara. Time se zadržao nadomak najviših razina u tri godine, od 1,2323 dolara, na koje se nakratko popeo sredinom prošloga tjedna. Cijene nafte zadržale su se u ponedjeljak na međunarodnim tržištima ispod razine od 69 dolara, zakočene većom libijskom proizvodnjom koja je bila protuteža saudijskim najavama nastavka suradnje vodećih proizvođača i nakon 2018. Na londonskom je tržištu cijena barela ostala gotovo nepromijenjena u odnosu na prethodno zatvaranje i iznosila je 68,54 dolara. Značajnijih promjena u cijeni nije bilo ni na američkom tržištu gdje se barelom trgovalo po 63,34 dolara.



Film Maze Runner: The Death Cure - U posljednjem poglavlju Labirint sage, Thomas vodi svoju odbjegli skupinu na posljednju i najopasniju misiju. Kako bi spasili svoje prijatelje, morat će ući u legendarni Last City, labirint koji kontrolira WCKD i koji je ujedno i najsmrtonosniji labirint do sad. Onaj tko preživi, dobit će odgovore na pitanja koja ih muče od prvog dolaska u labirint.

# Pregled novčanog tržišta

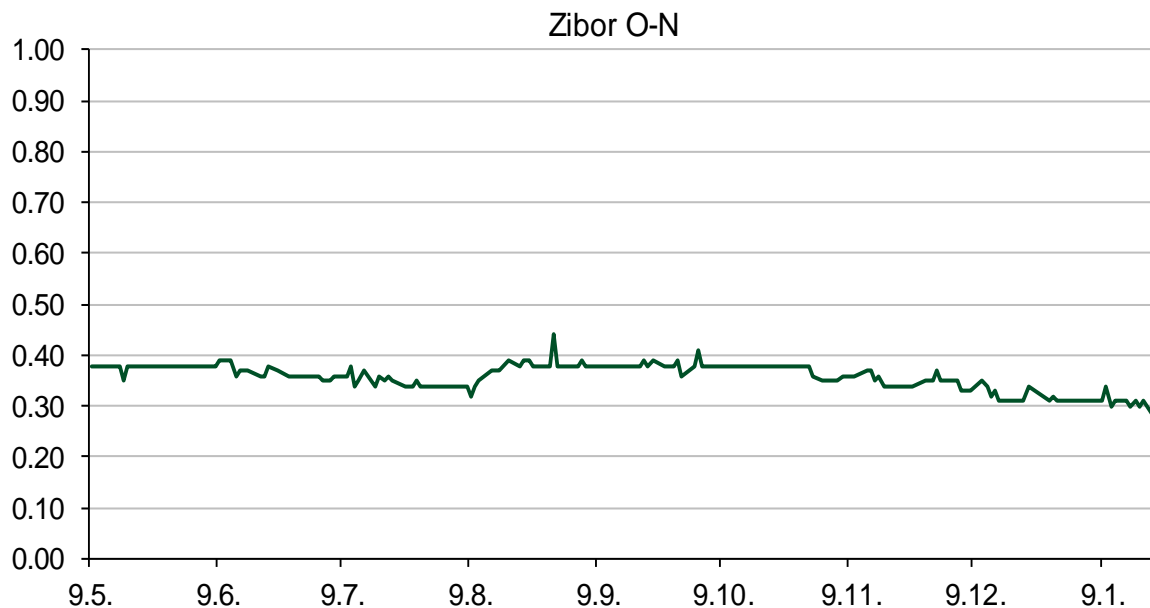
Opis	Referentne kamatne stope na dan			22.01.2018	
	Libor USD	Libor CHF	Euribor	Zibor	
O/N	1.4375	-0.787	-	0.27	
1W	1.46596	-0.808	-0.379	0.35	
2W			-0.371	0.38	
1M	1.56128	-0.801	-0.369	0.48	
3M	1.74447	-0.742	-0.328	0.52	
6M	1.93175	-0.643	-0.277	0.59	
1Y	2.2275	-0.528	-0.191	0.65	

Vrijednost udjela fondova		19.01.2018
Fond		
PBZ Novčani fond		143,5123 HRK
PBZ Euro novčani		128,7398 EUR
PBZ Dollar		133,8710 USD
PBZ Short term bond		104,4650 HRK
PBZ Bond		137,6504 EUR
PBZ Conservative 10		118,3957 EUR
PBZ International Multi Asset		100,3739 EUR
PBZ Flexibile 30		105,4162 EUR
PBZ Global		16,0346 EUR
PBZ Equity		11,8716 EUR

Trezorski zapisi (Rezultati posljednje aukcije Min. Financija RH)					
Ročnost	Valuta	Prinos	Izdano (Mio)	Dat. Izdanja	Dat. Dospjeća
91	HRK	0.20	50	05.01.2017	06.04.2017
182	HRK	0.25	20	24.08.2017	22.02.2018
364	HRK	0.25	1,300.00	23.11.2017	22.11.2018
364	EUR/VK	0.01	11.1	26.10.2017	25.10.2018
455	EUR	0.10	1500	09.11.2017	07.02.2019

Kamatni swapovi			
	EUR BID	USD BID	CHF BID
1 Y	-0.2800	2.0350	-0.6450
2 Y	-0.1410	2.2580	-0.4680
3 Y	0.0350	2.3840	-0.3080
4 Y	0.2095	2.4540	-0.1650
5 Y	0.3685	2.5020	-0.0440
6 Y	0.4950	2.5450	0.0600
7 Y	0.6320	2.5830	0.1530
8 Y	0.7400	2.6150	0.2350
9 Y	0.8480	2.6460	0.3120
10 Y	0.9361	2.6720	0.3830

PBZ Referente kamate						
HRK	O/N	1W	1M	3M	6M	
Bid	0.00	0.00	0.00	0.01	0.05	
Ask	0.30	0.30	0.50	0.51	0.55	
EUR	O/N	1W	1M	3M	6M	
Bid	0.00	0.00	0.00	0.01	0.01	
Ask	0.20	0.20	0.30	0.41	0.51	
USD	O/N	1W	1M	3M	6M	
Bid	0.40	0.50	0.70	0.90	1.00	
Ask	1.00	1.10	1.30	1.50	1.60	



# Pregled tržišta obveznica

## Obveznice Republike Hrvatske

Naziv	Kupon	Dospijeće	Cijena		Prinos	
			Bid	Ask	Bid	Ask
<i>Euro - Val. klauzula</i>						
RHMF-O-19BA	5.375%	29.11.2019	108.90	109.60	0.52	0.16
RHMF-O-203E	6.500%	05.03.2020	112.50	113.20	0.53	0.22
RHMF-O-227E	6.500%	22.07.2022	122.50	123.20	1.32	1.18
RHMF-O-247E	5.750%	10.07.2024	123.30	124.00	1.90	1.80
<i>HRK - Kunske</i>						
RHMF-O-187A	5.250%	10.07.2018	102.40	102.60	0.02	-0.41
RHMF-O-203A	6.750%	05.03.2020	112.50	113.50	0.76	0.32
RHMF-O-217A	2.750%	08.07.2021	106.00	107.00	0.98	0.69
RHMF-O-222A	2.250%	07.02.2022	104.30	104.80	1.16	1.03
RHMF-O-23BA	1.750%	27.11.2023	102.30	102.80	1.34	1.25
RHMF-O-257A	4.500%	09.07.2025	116.90	117.90	2.04	1.90
RHMF-O-26CA	4.250%	14.12.2026	116.40	117.40	2.21	2.08
RHMF-O-28CA	2.875%	07.02.2028	104.00	104.50	2.42	2.37
RHMF-O-32CA	3.250%	07.07.2032	103.25	104.25	2.97	2.89

## Kotacije europskih državnih obveznica dospjeća 10 godina

Izdavatelj	Cijena	Prinos
Njemačka	99.48	0.55
Francuska	99.20	0.83
Austrija	98.72	0.64
Italija	101.50	1.89
Španjolska	100.80	1.36
Portugal	120.77	1.67
Češka	87.10	1.81
Grčka	99.19	3.85
Slovenija	99.64	1.04

## Eurobonds Rep. Hrvatske

Naziv	Kupon	Dospijeće	Cijena		Prinos	
			Bid	Ask	Bid	Ask
<i>Republika Hrvatska</i>						
CROATIA EUR 2018	5.875%	09.07.2018	102.50	102.70	0.33	-0.09
CROATIA USD 2019	6.750%	05.11.2019	106.45	106.95	2.99	2.71
CROATIA USD 2020	6.625%	14.07.2020	108.20	108.70	3.15	2.95
CROATIA USD 2021	6.375%	24.03.2021	109.25	109.75	3.27	3.11
CROATIA EUR 2022	3.875%	30.05.2022	111.50	112.00	1.14	1.03
CROATIA USD 2023	5.500%	04.04.2023	109.35	109.85	3.51	3.41
CROATIA USD 2024	6.000%	26.01.2024	113.00	113.50	3.57	3.49
CROATIA EUR 2025	3.000%	11.03.2025	108.15	108.65	1.77	1.70
CROATIA EUR 2027	3.000%	20.03.2027	107.70	108.20	2.07	2.01
CROATIA EUR 2030	2.750%	07.01.2030	101.80	102.30	2.57	2.53

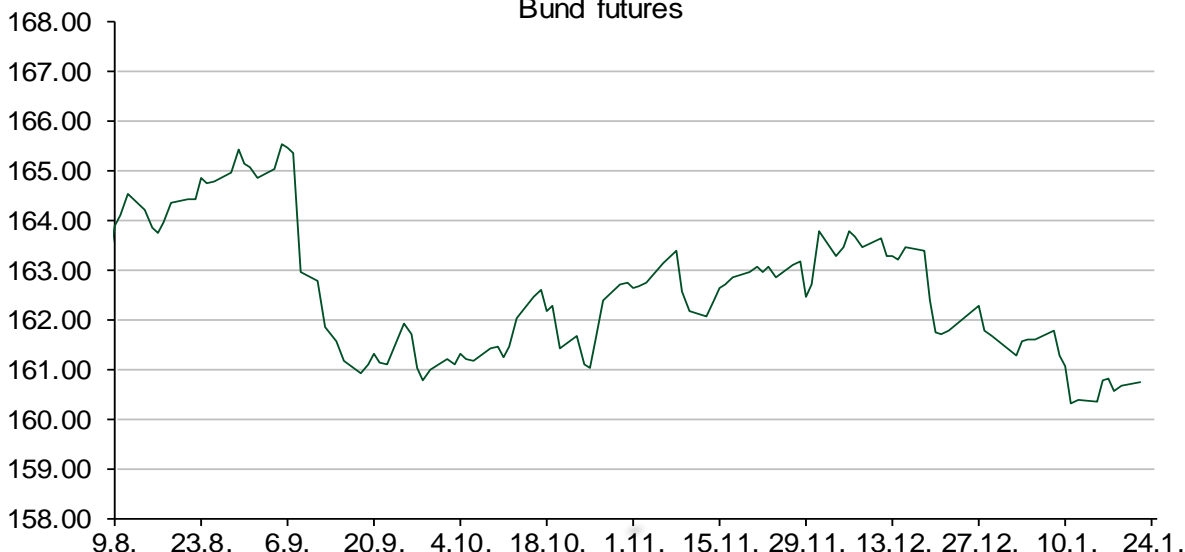
## CDS Pregled

Izdavatelj	1 god	3 god	5 god
Hrvatska	15	48	90
Italija	32	75	103
Spain	11	24	40

## Hrvatske korporativne obveznice

AGROKOR 2020	9.125%	10.10.2020	24.00	25.00	109.56	105.93
AGROKOR 2019	9.875%	01.05.2019	254.00	255.00	-56.30	-56.53
ZG. HOLDING 2023 HRK	3.875%	15.07.2023	104.80	106.80	2.91	2.53
HEP USD	5.875%	23.10.2022	110.20	111.20	3.52	3.30

## Bund futures



# Pregled dioničkog tržišta

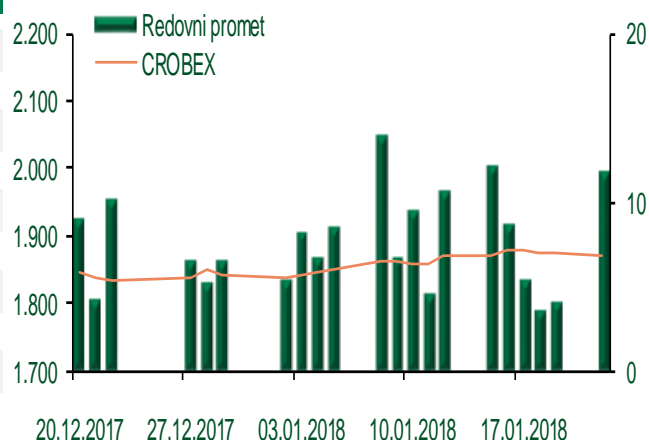
## Dnevni pregled trgovanja na ZSE

Podaci za 22.01.2018.

Ukupni promet ('000 HRK)	97.331,27
Redovni promet ('000 HRK)	11.727,27
Prijavljeni promet ('000 HRK)	85.604,00
OTC promet ('000 HRK)	46.001,82
<b>Vrijednost CROBEX indeksa</b>	<b>1.869,57</b>
Dnevna promjena CROBEX indeksa	-0,22%
Promjena CROBEX indeksa u 2018.	1,45%
<b>Vrijednost CROBEX10 indeksa</b>	<b>1.086,70</b>
Dnevna promjena CROBEX10 indeksa	-0,18%
Promjena CROBEX10 indeksa u 2018.	0,91%

Izvor: Zagrebačka burza

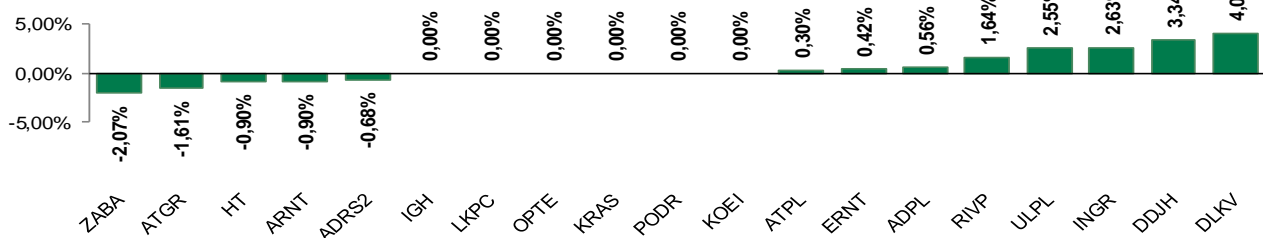
## Kretanje vrijednosti CROBEX-a i redovnog prometa



## Top 5 najlikvidnijih dionica na Zagrebačkoj burzi

Oznaka	Naziv društva	Zadnja cijena (HRK) na 22.01.2018.	Promjena cijene	Promjena u tekućoj godini	Promet ('000 HRK)	Tržišna kapitalizacija (mil. HRK)
RVP	Valamar Riviera d.d.	43,30	1,64%	-1,03%	1.494,73	5.456,99
ARNT	Arena Hospitality Group d.d.	441,00	-0,90%	-2,00%	715,74	2.261,77
ATPL	Atlantska plovidba d.d.	668,00	0,30%	4,55%	554,01	932,21
HT	Hrvatski Telekom d.d.	166,00	-0,90%	0,36%	500,85	13.593,50
ERNT	Ericsson Nikola Tesla d.d.	1.205,00	0,42%	0,08%	326,47	1.604,64

## Dnevna promjena sastavnica CROBEX-a



## Pregled stanja na burzama u regiji

Indeks	Vrijednost indeksa na 22.01.2018.	Dnevna promjena indeksa	Promjena indeksa u tekućoj godini
BELEX15	776,31	0,13%	2,17%
BELEXline	1.650,58	0,14%	-0,72%
SBI TOP	836,12	0,58%	3,69%
SASX-10	586,85	0,50%	4,33%
BIRS	542,94	0,43%	-0,08%
MONEX 20	10.260,58	1,37%	0,84%
MBI-10	2.688,77	0,00%	5,90%

Izvor: službene stranice burzi regije

## Pregled stanja na burzama u svijetu

Indeks	Vrijednost indeksa na 22.01.2018.	Dnevna promjena indeksa	Promjena indeksa u tekućoj godini
FTSE 100	7715,44	-0,20%	0,36%
DAX 30	13463,69	+0,22%	4,23%
CAC 40	5541,99	+0,28%	4,32%
DJIA	26214,6	+0,55%	6,05%
NASDAQ	7408,03	+0,98%	7,31%
S&P 500	2832,97	+0,81%	5,96%
NIKKEI 225	24124,15	+1,29%	5,97%

Izvor: Bloomberg

# Kontakti

## Riznica i ALM

Prodaja rizničnih proizvoda  
[treasurysales@pbz.hr](mailto:treasurysales@pbz.hr)

01 4891 301

Riznica  
[treasury@pbz.hr](mailto:treasury@pbz.hr)

- Likvidnost 01 4891 303
- Trgovanje devizama 01 4891 302
- Trgovanje vrijednosnim papirima 01 4891 304
- Trgovanje efektivom 01 4891 305

## Proizvodi korporativnog bankarstva

Brokerski poslovi  
[brokeri@pbz.hr](mailto:brokeri@pbz.hr)

01 4891 331

### Pravne napomene:

Ovu publikaciju izdaje PRIVREDNA BANKA ZAGREB-DIONIČKO DRUŠTVO, Zagreb, Radnička cesta 50 (dalje:PBZ) i namijenjena je klijentima Grupe PBZ. Ova publikacija je načinjena samo sa svrhom informiranja i ne može se niti na koji način smatrati ponudom ili pozivom na kupnju imovine ili prava koje se u njoj spominju. Informativni karakter ove publikacije znači da ona ne može služiti kao zamjena za vlastitu prosudbu i procjenu bilo kojeg čitatelja ili primatelja ove publikacije. Informacije, mišljenja, zaključci, prognoze i projekcije koje se ovdje iznose zasnivaju se na javno dostupnim podacima u čiju se točnost PBZ pouzdaje, ali istu ne može jamčiti. U skladu s navedenim, svi stavovi, mišljenja, zaključci, prognoze i projekcije izneseni u ovoj publikaciji podložni su promjenama podataka kako ih objavljuju korišteni izvori. PBZ dozvoljava daljnje korištenje podataka iz ove publikacije, uz obavezno navođenje ove publikacije kao izvora. Svaka imovina koja se spominje u ovoj publikaciji i čije se kretanje komentira može, s vremena na vrijeme, biti predmet trgovanja, odnosno zauzimanja pozicije od strane PBZ-a.