

Dnevni izvještaj financijskih tržišta

23. ožujak 2018.

- četvrtak volatilan na domaćem tržištu
- strano devizno tržište u znaku američkog dolara
- EUR/USD na razini 1.2366
- EUR/JPY na 105.74
- *Snažan pad vrijednosti burzovnih indeksa u SAD, europski indeksi u crvenom*

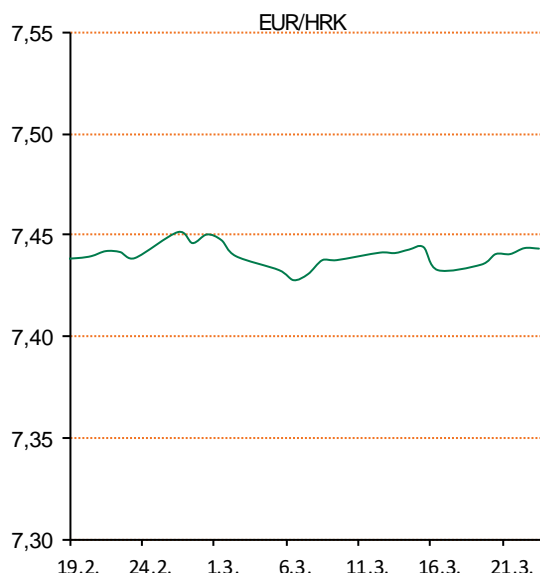
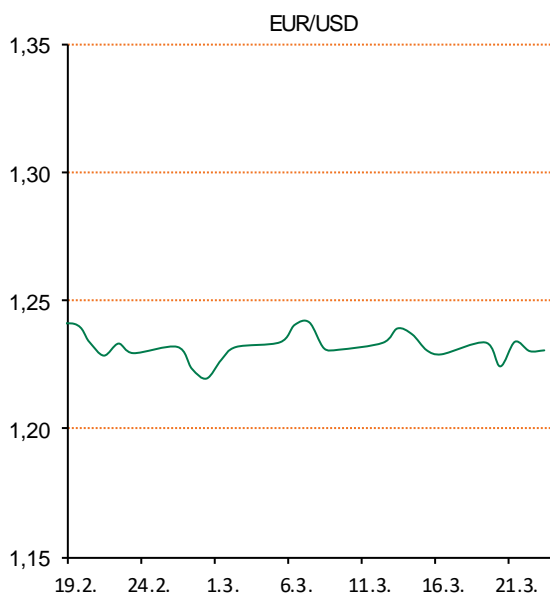
Pregled deviznog tržišta

Spot rates			Forward points EUR/HRK			Interest rate swap EUR		
	BID	ASK		BID	ASK		BID	ASK
EURUSD	1,2319	1,2322	O/N	-0,3	3,1	1Y	-0,28	-0,23
EURCHF	1,1670	1,1675	T/N	-0,1	1	2Y	-0,17	-0,14
EURGBP	0,8732	0,8736	1W	-1	7	3Y	0,0271	0,0321
EURJPY	129,46	129,50	2W	-1	15	4Y	0,216	0,236
GBPUSD	1,4106	1,4111	1M	-3	35	5Y	0,3895	0,3945
USDJPY	105,04	105,09	3M	-9	111	7Y	0,6681	0,6781
GOLD	1339,31	1340,08	6M	-19	230	9Y	0,8913	0,9013
BRENT	68,57	68,59	12M	0	455	10Y	0,9852	0,9952

Cross-rates PBZ		
	BID	ASK
EURHRK	7,4200	7,4700
USDHRK	6,0217	6,0638
CHFHRK	6,3555	6,4010
GBPHRK	8,4936	8,5547
JPYHRK	5,7297	5,7701
AUDHRK	4,6526	4,6849
CADHRK	4,6678	4,7011
NOKHRK	0,7752	0,7808
DKKHRK	0,9961	1,0029
SEKHRK	0,7272	0,7325
HUFHRK	2,3761	2,3925
PLNHRK	1,7590	1,7712
CZKHRK	0,2918	0,2938

Dobro jutro! Četvrtak na domaćem deviznom tržištu volatiln. Najpoznatiji domaći valutni par EUR/HRK dan je otvorio na razini 7.438. Kuna je deprecirala ubrzo na 7.443. Do kraja dana tečaj se spustio na 7.441. Današnje trgovanje očekujemo u intervalu 7.42 – 7.47. Ključni dionički indeksi Zagrebačke burze trgovanje su zaključili s različitim predznacima. CROBEX je nakon dva dana pada uvećan za 0.13 posto na 1.841,39 bodova, a CROBEX10 je pao treći uzastopni dan, danas za minimalnih 0.05 posto na 1.068,50 bodova. Sveukupni promet na Zagrebačkoj burzi u odnosu na jučer pao je za 3.6 milijuna kuna te je iznosio skromnih 3.9 milijuna kuna.

Strano devizno tržište očekivano u znaku američkog dolara. Dolar je u četvrtak skliznuo na međunarodnim tržištima na najniže razine u mjesec dana prema košarici drugih najznačajnijih valuta, pod pritiskom procjena američke središnje banka FED u vezi daljnjeg rasta kamata. Dolarov indeks (koji pokazuje vrijednost američke prema drugih šest najznačajnijih svjetskih valuta) skliznuo je 0.3 posto, na 89,396 bodova, što je najniža razine od 20. veljače. Na sličnom je gubitku bila i američka valuta prema japanskoj, skliznuvši na 105.74 jena. Eurom se trgovalo po 1.2366 dolara. Funta je ojačala prema dolaru, dosegla razinu 1.4171 dolara, što je najviša razina u gotovo sedam tjedana.



Recept: Lazanje sa špinatom, šunkom i ricottom – Sastojci: 200 g baby špinata, 250 g ricotte, 4 žlice mascarponea, 8 manjih listova tjestenine za lazanje, 3 žlice svježeg pesta od bosiljka, 200 g kuhane šunke, 2 žlice naribanog parmezana
 Priprema: Zagrijte pećnicu na 250 stupnjeva. Špinat lagano blanširajte. Izrežite ga na komadiće i dobro iscijedite vodu iz njega. Pomiješajte ricottu, mascarpone i špinat i dobro začinite sa soli i paprom. Listove za lazanje skuhaite u slanoj vodi oko 3 minute. Jednu žlicu smjese od sira i špinata stavite u vatrostalnu posudu. Dodajte sloj tjestenine, pa s mjesa od sira, malo pesta i nasjeckanu šunku. Završite sa slojem ricotte, stavite parmezan i pecite oko 20 minuta. Dobar tek!

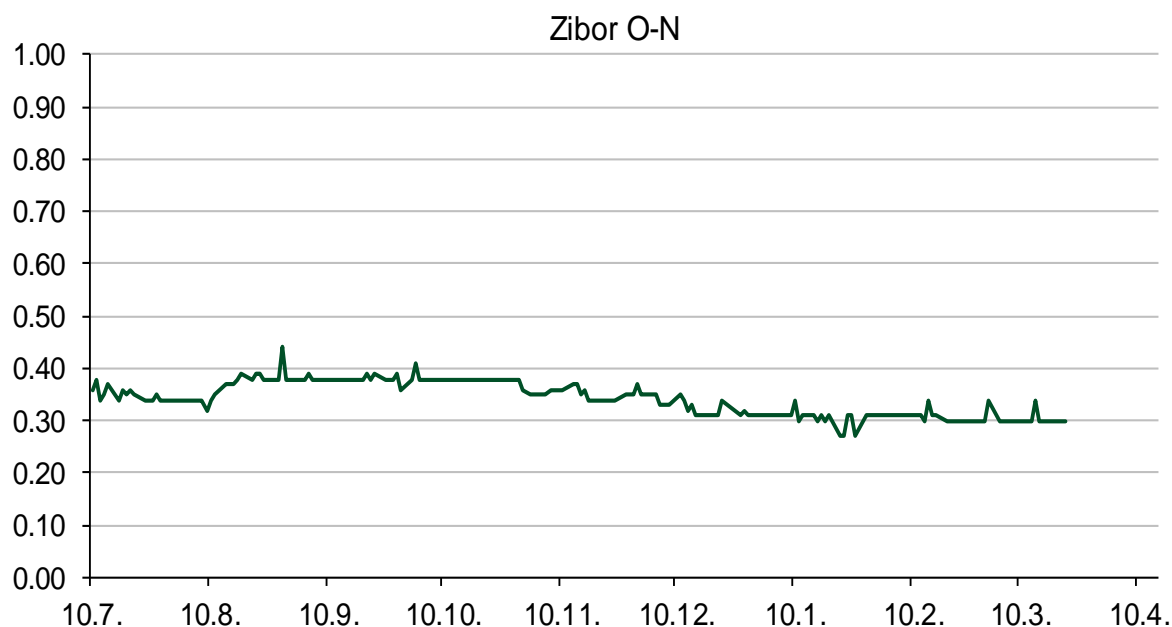
Pregled novčanog tržišta

Referentne kamatne stope na dan 22.03.2018					Vrijednost udjela fondova 21.03.2018	
Opis	Libor USD	Libor CHF	Euribor	Zibor	Fond	
O/N	1.44875	-0.783	-	0.30	PBZ Novčani fond	143,4805 HRK
1W	1.73125	-0.815	-0.376	0.31	PBZ Euro novčani	128,7377 EUR
2W			-0.374	0.34	PBZ Dollar	134,1371 USD
1M	1.86125	-0.804	-0.371	0.44	PBZ Short term bond	104,6645 HRK
3M	2.27108	-0.737	-0.329	0.49	PBZ Bond	138,0401 EUR
6M	2.43422	-0.654	-0.271	0.50	PBZ Conservative 10	118,2685 EUR
1Y	2.67638	-0.530	-0.191	0.54	PBZ International Multi Asset	99,3222 EUR
					PBZ Flexibile 30	104,3478 EUR
					PBZ Global	15,6957 EUR
					PBZ Equity	11,7366 EUR

Trezorski zapisi (Rezultati posljednje aukcije Min. Financija RH)					
Ročnost	Valuta	Prinos	Izdano (Mio)	Dat. Izdanja	Dat. Dospjeća
91	HRK	0.20	50	05.01.2017	06.04.2017
182	HRK	0.25	20	24.08.2017	22.02.2018
364	HRK	0.09	222	15.03.2017	14/03/2.09
364	EUR/VK	0.01	11.1	26.10.2017	25.10.2018
455	EUR	0.10	1500	09.11.2017	07.02.2019

Kamatni sw apovi			
	EUR BID	USD BID	CHF BID
1 Y	-0.2588	2.4060	-0.6650
2 Y	-0.1590	2.5800	-0.5170
3 Y	0.0080	2.6750	-0.3450
4 Y	0.2186	2.7250	-0.1960
5 Y	0.3863	2.7520	-0.0590
6 Y	0.5364	2.7760	0.0600
7 Y	0.6590	2.7950	0.1650
8 Y	0.7770	2.8150	0.2580
9 Y	0.8830	2.8330	0.3420
10 Y	0.9750	2.8510	0.4150

PBZ Referente kamate						
HRK	O/N	1W	1M	3M	6M	
Bid	0.00	0.00	0.00	0.01	0.01	
Ask	0.30	0.30	0.50	0.51	0.51	
EUR	O/N	1W	1M	3M	6M	
Bid	0.00	0.00	0.00	0.01	0.01	
Ask	0.20	0.20	0.30	0.41	0.51	
USD	O/N	1W	1M	3M	6M	
Bid	0.40	0.50	0.70	0.90	1.00	
Ask	1.00	1.10	1.30	1.50	1.60	



Pregled tržišta obveznica

Obveznice Republike Hrvatske						
Naziv	Kupon	Dospijeće	Cijena		Prinos	
			Bid	Ask	Bid	Ask
<i>Euro - Val. klauzula</i>						
RHMF-O-19BA	5.375%	29.11.2019	108.35	109.05	0.37	-0.03
RHMF-O-203E	6.500%	05.03.2020	111.75	112.45	0.41	0.08
RHMF-O-227E	6.500%	22.07.2022	122.60	123.30	1.13	0.98
RHMF-O-247E	5.750%	10.07.2024	123.90	124.60	1.72	1.62
<i>HRK - Kunske</i>						
RHMF-O-187A	5.250%	10.07.2018	101.55	101.65	-0.09	-0.43
RHMF-O-203A	6.750%	05.03.2020	112.25	113.25	0.40	-0.07
RHMF-O-217A	2.750%	08.07.2021	106.65	107.65	0.70	0.40
RHMF-O-222A	2.250%	07.02.2022	104.90	105.40	0.96	0.83
RHMF-O-23BA	1.750%	27.11.2023	103.60	104.10	1.09	1.00
RHMF-O-257A	4.500%	09.07.2025	117.75	118.75	1.88	1.74
RHMF-O-26CA	4.250%	14.12.2026	117.70	118.70	2.02	1.90
RHMF-O-28CA	2.875%	07.02.2028	105.65	106.15	2.23	2.18
RHMF-O-32CA	3.250%	07.07.2032	103.50	104.50	2.95	2.86

Kotacije europskih državnih obveznica dospjeća 10 godina		
Izdavatelj	Cijena	Prinos
Njemačka	99.78	0.52
Francuska	99.77	0.77
Austrija	100.09	0.74
Italija	101.15	1.88
Španjolska	101.13	1.28
Portugal	103.58	1.75
Češka	105.33	1.93
Grčka	95.70	4.29
Slovenija	99.07	1.10

Eurobonds Rep. Hrvatske						
Naziv	Kupon	Dospijeće	Cijena		Prinos	
			Bid	Ask	Bid	Ask
<i>Republika Hrvatska</i>						
CROATIA EUR 2018	5.875%	09.07.2018	101.65	101.75	0.08	-0.25
CROATIA USD 2019	6.750%	05.11.2019	105.90	106.40	2.96	2.65
CROATIA USD 2020	6.625%	14.07.2020	107.20	107.70	3.35	3.13
CROATIA USD 2021	6.375%	24.03.2021	107.85	108.35	3.58	3.42
CROATIA EUR 2022	3.875%	30.05.2022	110.85	111.35	1.19	1.08
CROATIA USD 2023	5.500%	04.04.2023	107.00	107.50	3.95	3.84
CROATIA USD 2024	6.000%	26.01.2024	110.00	110.50	4.06	3.97
CROATIA EUR 2025	3.000%	11.03.2025	106.75	107.25	1.95	1.88
CROATIA EUR 2027	3.000%	20.03.2027	105.15	105.65	2.36	2.30
CROATIA EUR 2030	2.750%	07.01.2030	100.10	100.60	2.74	2.69

CDS Pregled			
Izdavatelj	1 god	3 god	5 god
Hrvatska	13	40	89
Italija	32	74	104
Spain	8	24	40

Hrvatske korporativne obveznice						
ZG. HOLDING 2023 HRK	3.875%	15.07.2023	106.00	107.50	2.64	2.35
HEP USD	5.875%	23.10.2022	109.70	110.70	3.56	3.33

Bund futures



Pregled dioničkog tržišta

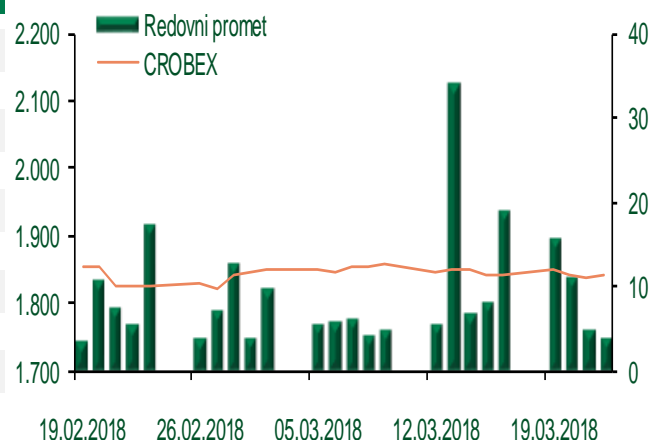
Dnevni pregled trgovanja na ZSE

Podaci za 22.03.2018.

Ukupni promet ('000 HRK)	3.881,43
Redovni promet ('000 HRK)	3.881,43
Prijavljeni promet ('000 HRK)	0,00
OTC promet ('000 HRK)	50.440,84
Vrijednost CROBEX indeksa	1.841,39
Dnevna promjena CROBEX indeksa	0,13%
Promjena CROBEX indeksa u 2018.	-0,08%
Vrijednost CROBEX10 indeksa	1.068,50
Dnevna promjena CROBEX10 indeksa	-0,05%
Promjena CROBEX10 indeksa u 2018.	-0,78%

Izvor: Zagrebačka burza

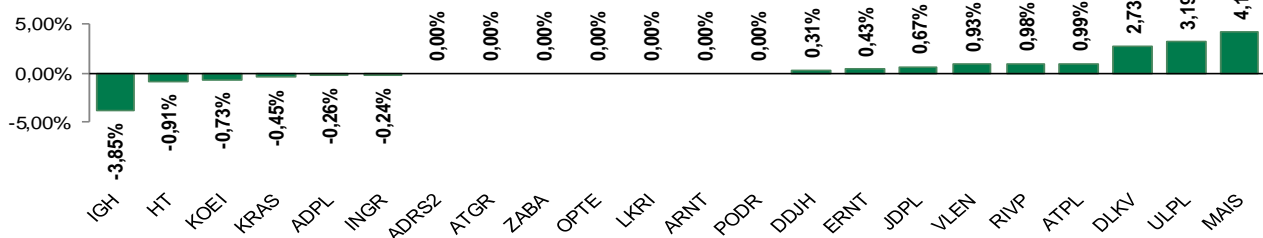
Kretanje vrijednosti CROBEX-a i redovnog prometa



Top 5 najlikvidnijih dionica na Zagrebačkoj burzi

Oznaka	Naziv društva	Zadnja cijena (HRK) na 22.03.2018.	Promjena cijene	Promjena u tekućoj godini	Promet ('000 HRK)	Tržišna kapitalizacija (mil. HRK)
HT	Hrvatski Telekom d.d.	163,50	-0,91%	-1,15%	1.109,21	13.388,78
CKML	Čakovečki mlinovi d.d.	6.450,00	0,00%	4,03%	380,55	677,25
HUPZ	HUP- Zagreb d.d.	3.600,00	-2,17%	7,50%	364,04	1.555,17
RVP	Valamar Riviera d.d.	41,30	0,98%	-5,60%	354,19	5.204,94
PBZ	Privredna banka Zagreb d.d.	795,00	0,63%	5,30%	298,13	15.164,44

Dnevna promjena sastavnica CROBEX-a



Pregled stanja na burzama u regiji

Indeks	Vrijednost indeksa na 22.03.2018.	Dnevna promjena indeksa	Promjena indeksa u tekućoj godini
BELEX15	754,73	-0,26%	-0,67%
BELEXline	1.569,45	-0,22%	-5,60%
SBI TOP	828,15	0,65%	2,70%
SASX-10	638,42	0,00%	13,50%
BIRS	518,62	-0,03%	-4,56%
MONEX 20	10.412,55	1,82%	2,33%
MBI-10	2.827,09	0,00%	11,35%

Izvor: službene stranice burzi regije

Pregled stanja na burzama u svijetu

Indeks	Vrijednost indeksa na 22.03.2018.	Dnevna promjena indeksa	Promjena indeksa u tekućoj godini
FTSE 100	6952,59	-1,23%	-9,56%
DAX 30	12100,08	-1,70%	-6,33%
CAC 40	5167,21	-1,38%	-2,74%
DJIA	23957,89	-2,93%	-3,08%
NASDAQ	7166,68	-2,43%	3,81%
S&P 500	2643,69	-2,52%	-1,12%
NIKKEI 225	20617,86	-4,51%	-9,43%

Izvor: Bloomberg

Kontakti

Riznica i ALM

Prodaja rizničnih proizvoda
treasurysales@pbz.hr

01 4891 301

Riznica
treasury@pbz.hr

- Likvidnost 01 4891 303
- Trgovanje devizama 01 4891 302
- Trgovanje vrijednosnim papirima 01 4891 304
- Trgovanje efektivom 01 4891 305

Proizvodi korporativnog bankarstva

Brokerski poslovi
brokeri@pbz.hr

01 4891 331

Pravne napomene:

Ovu publikaciju izdaje PRIVREDNA BANKA ZAGREB-DIONIČKO DRUŠTVO, Zagreb, Radnička cesta 50 (dalje:PBZ) i namijenjena je klijentima Grupe PBZ. Ova publikacija je načinjena samo sa svrhom informiranja i ne može se niti na koji način smatrati ponudom ili pozivom na kupnju imovine ili prava koje se u njoj spominju. Informativni karakter ove publikacije znači da ona ne može služiti kao zamjena za vlastitu prosudbu i procjenu bilo kojeg čitatelja ili primatelja ove publikacije. Informacije, mišljenja, zaključci, prognoze i projekcije koje se ovdje iznose zasnivaju se na javno dostupnim podacima u čiju se točnost PBZ pouzdaje, ali istu ne može jamčiti. U skladu s navedenim, svi stavovi, mišljenja, zaključci, prognoze i projekcije izneseni u ovoj publikaciji podložni su promjenama podataka kako ih objavljuju korišteni izvori. PBZ dozvoljava daljnje korištenje podataka iz ove publikacije, uz obavezno navođenje ove publikacije kao izvora. Svaka imovina koja se spominje u ovoj publikaciji i čije se kretanje komentira može, s vremena na vrijeme, biti predmet trgovanja, odnosno zauzimanja pozicije od strane PBZ-a.