

Dnevni izvještaj financijskih tržišta

23. svibanj 2018.

- utorak u znaku blažih deprecijacijskih pritisaka na HRK
- nešto naglašenija potražnja za devizama tokom jučerašnjeg dana od strane tržišnih sudionika
- današnji "range" EURHRK očekujemo u okviru 7.36 – 7.41
- jučer održana aukcija TZMF-a
- američki dolar nastavio jačati uslijed inflacije
- od današnjih važnijih podataka za \$: MBA Mortgage Applications (13 h) i New Home Sales (16 h)
- europske burze u porastu, američke burze u crvenom

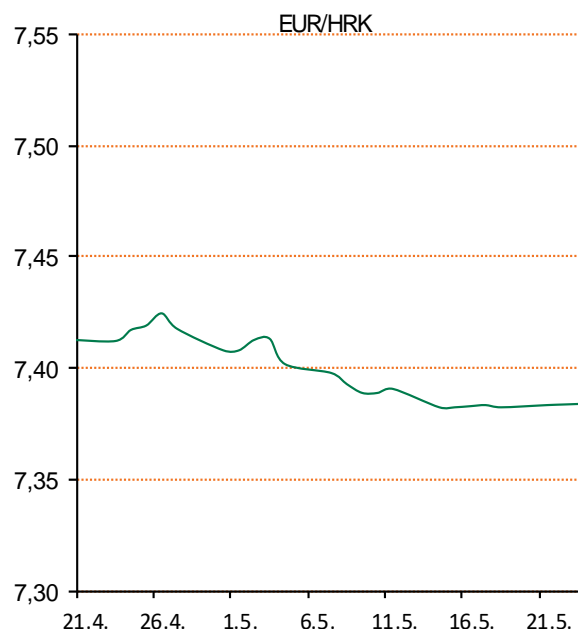
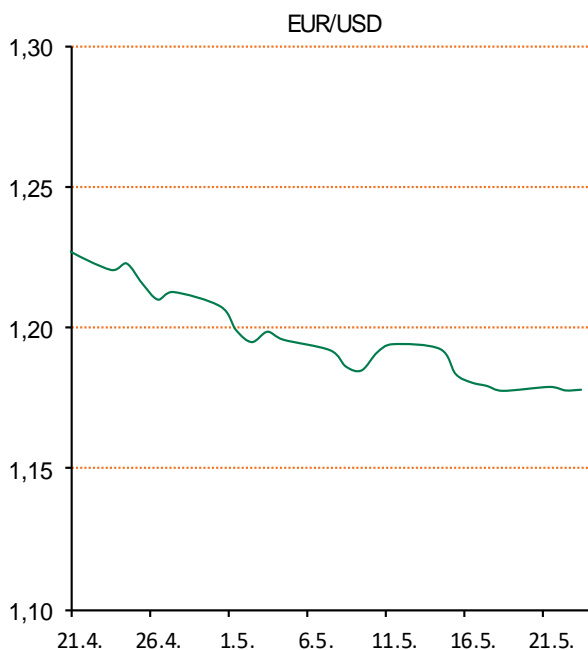
Pregled deviznog tržišta

Spot rates			Forward points EUR/HRK			Interest rate swap EUR		
	BID	ASK		BID	ASK		BID	ASK
EURUSD	1,1750	1,1751	O/N	0,2	0,9	1Y	-0,2671	-0,2271
EURCHF	1,1640	1,1642	T/N	0,2	0,9	2Y	-0,136	-0,126
EURGBP	0,8777	0,8781	1W	1	7	3Y	0,035	0,055
EURJPY	129,58	129,62	2W	2	14	4Y	0,22	0,24
GBPUSD	1,3383	1,3387	1M	7	35	5Y	0,388	0,408
USDJPY	110,28	110,3	3M	18	104	7Y	0,6821	0,6921
GOLD	1291,60	1291,71	6M	19	204	9Y	0,913	0,923
BRENT	81,41	81,43	12M	15	449	10Y	0,9983	1,0383

Cross-rates PBZ		
	BID	ASK
EURHRK	7,3600	7,4100
USDHRK	6,2633	6,3064
CHFHRK	6,3219	6,3660
GBPHRK	8,3817	8,4425
JPYHRK	5,6781	5,7185
AUDHRK	4,7186	4,7521
CADHRK	4,8664	4,9011
NOKHRK	0,7737	0,7793
DKKHRK	0,9882	0,9950
SEKHRK	0,7172	0,7224
HUFHRK	2,3068	2,3251
PLNHRK	1,7105	1,7228
CZKHRK	0,2860	0,2880

Utorak je na domaćem deviznom tržištu donio nastavak blagih deprecijacijskih pritisaka na kunu u odnosu na jedinstvenu europsku valutu. Tečaj EUR/HRK odmah je na početku porastao s razine 7,380 na 7,383 kuna za euro potaknut velikom potražnjom za devizama prvenstveno od strane bankarskog sektora. Pred kraj dana tečaj je i dalje bio u uzlaznom trendu te smo zatvorili na 7,384 kuna za euro usljed povećanje potražnje od strane tržišnih sudionika. Današnje trgovanje vidimo unutar intervala 7,36 – 7,41. Ministarstvo financija u utorak je na aukciji prodalo 190 milijuna kuna i 28 milijuna eura trezoraca, pri čemu eurske po prvi put po nultoj kamatnoj stopi, zahvaljujući visokoj likvidnosti u domaćem financijskom sustavu. Ministarstvo je na upis ponudilo 400 milijuna kuna i 20 milijuna eura vrijedne trezorce, koliko ih i dopijeva na naplatu.

Na Wall Streetu su u utorak burzovni indeksi pali zbog nesigurnosti ulagače u vezi ishoda trgovinskih pregovora između SAD-a i Kine, pri čemu su najviše pale cijene dionica u energetskom i industrijskom sektoru. Američki dolar nastavlja jačati zbog inflacije koja bi mogla izazvati brže povećanje kamata u SAD-u. Na valutnim se tržištima vrijednost dolara kreće na najvišim razinama u pet mjeseci, američka je valuta ojačala u odnosu na europsku, pa je cijena eura sklznula na 1,1755 dolara, dok je jučer u ovo doba iznosila 1,178 dolara.



Sport: ZVJEZDA Manchester Uniteda i Argentine Sergio Romero ne ide na Svjetsko prvenstvo, objavio je u utorak kasno navečer argentinski nogometni savez. Prvi golman reprezentacije ozlijedio je koljeno na posljednjem treningu, a ozljeda je toliko teška da neće biti spreman za Svjetsko prvenstvo. Argentinski savez objavio je da će Romero morati na operaciju koljena.

Pregled novčanog tržišta

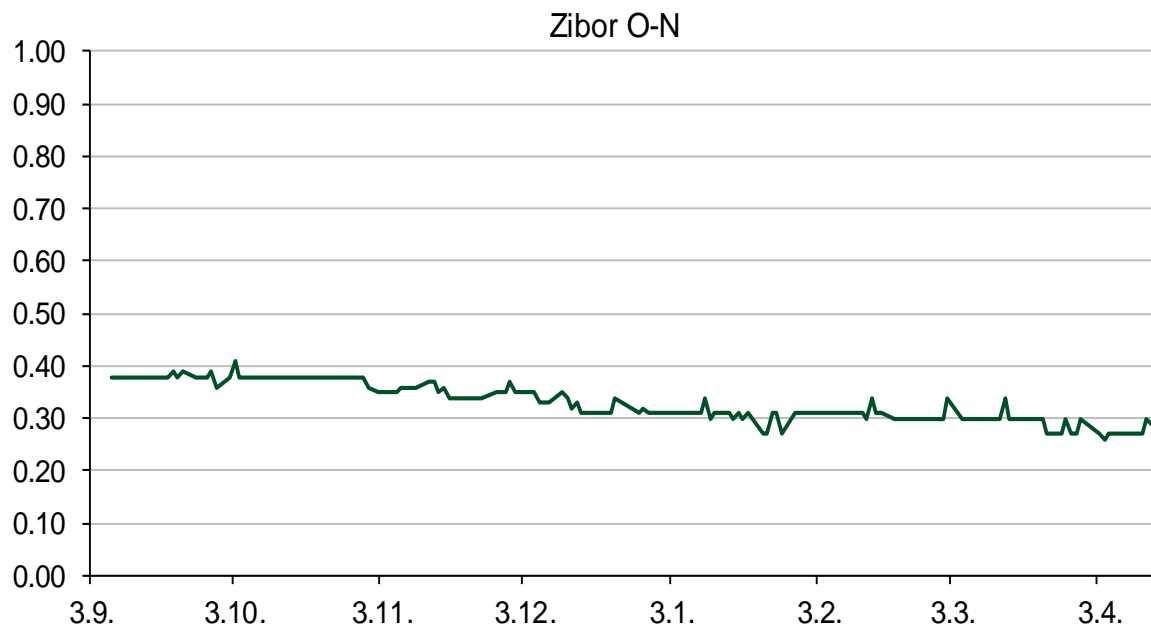
Opis	Referentne kamatne stope na dan			22.05.2018	
	Libor USD	Libor CHF	Euribor	Zibor	
O/N	1.706	-0.778	-	0.27	
1W	1.75125	-0.799	-0.380	0.31	
2W			-0.376	0.33	
1M	1.96125	-0.786	-0.371	0.44	
3M	2.33	-0.726	-0.324	0.48	
6M	2.49875	-0.647	-0.271	0.50	
1Y	2.76523	-0.523	-0.189	0.52	

Vrijednost udjela fondova		19.05.2018
Fond		
PBZ Novčani fond		143,4574 HRK
PBZ Euro novčani		128,7370 EUR
PBZ Dollar		134,4663 USD
PBZ Short term bond		104,7171 HRK
PBZ Bond		138,4556 EUR
PBZ Conservative 10		118,8800 EUR
PBZ International Multi Asset		99,0458 EUR
PBZ Flexibile 30		104,7631 EUR
PBZ Global		16,0339 EUR
PBZ Equity		11,9983 EUR

Trezorski zapisi (Rezultati posljednje aukcije Min. Financijska RH)					
Ročnost	Valuta	Prinos	Izdano (Mio)	Dat. Izdanja	Dat. Dospjeća
364	HRK	0.09	5	03.05.2018	02.05.2019
364	EUR/VK	0.01	11.1	26.10.2017	25.10.2018
455	EUR	0.10	1500	09.11.2017	07.02.2019

Kamatni swapovi			
	EUR BID	USD BID	CHF BID
1 Y	-0.2700	2.5670	-0.6600
2 Y	-0.1300	2.7890	-0.5050
3 Y	0.0200	2.8890	-0.3250
4 Y	0.2195	2.9380	-0.1630
5 Y	0.3933	2.9670	-0.0190
6 Y	0.5463	2.9880	0.1070
7 Y	0.6789	3.0090	0.2220
8 Y	0.8062	3.0240	0.3250
9 Y	0.9163	3.0420	0.4200
10 Y	1.0140	3.0580	0.5000

PBZ Referentne kamate						
HRK	O/N	1W	1M	3M	6M	
Bid	0.00	0.00	0.01	0.01	0.01	
Ask	0.30	0.30	0.46	0.51	0.51	
EUR	O/N	1W	1M	3M	6M	
Bid	0.00	0.00	0.00	0.01	0.01	
Ask	0.20	0.20	0.30	0.41	0.51	
USD	O/N	1W	1M	3M	6M	
Bid	0.40	0.50	0.70	0.90	1.00	
Ask	1.00	1.10	1.30	1.50	1.60	



Pregled tržišta obveznica

Obveznice Republike Hrvatske

Naziv	Kupon	Dospijeće	Cijena		Prinos	
			Bid	Ask	Bid	Ask
<i>Euro - Val. klauzula</i>						
RHMF-O-19BA	5.375%	29.11.2019	107.45	108.15	0.42	-0.02
RHMF-O-203E	6.500%	05.03.2020	110.65	111.35	0.48	0.11
RHMF-O-227E	6.500%	22.07.2022	122.35	123.05	1.00	0.85
RHMF-O-247E	5.750%	10.07.2024	123.65	124.35	1.67	1.57
<i>HRK - Kunske</i>						
RHMF-O-187A	5.250%	10.07.2018	100.65	100.75	0.13	-0.63
RHMF-O-203A	6.750%	05.03.2020	111.35	112.35	0.35	-0.17
RHMF-O-217A	2.750%	08.07.2021	106.55	107.55	0.63	0.32
RHMF-O-222A	2.250%	07.02.2022	104.85	105.35	0.92	0.78
RHMF-O-23BA	1.750%	27.11.2023	104.05	104.55	0.99	0.90
RHMF-O-257A	4.500%	09.07.2025	117.80	118.80	1.82	1.68
RHMF-O-26CA	4.250%	14.12.2026	117.70	118.70	1.99	1.86
RHMF-O-28CA	2.875%	07.02.2028	105.70	106.20	2.22	2.16
RHMF-O-32CA	3.250%	07.07.2032	103.20	104.20	2.97	2.89

Kotacije europskih državnih obveznica dospjeća 10 godina

Izdavatelj	Cijena	Prinos
Njemačka	99.69	0.53
Francuska	99.36	0.82
Austrija	99.59	0.79
Italija	97.37	2.32
Španjolska	99.48	1.46
Portugal	101.52	1.96
Češka	104.80	1.98
Grčka	95.04	4.39
Slovenija	98.94	1.12

Eurobonds Rep. Hrvatske

Naziv	Kupon	Dospijeće	Cijena		Prinos	
			Bid	Ask	Bid	Ask
<i>Republika Hrvatska</i>						
CROATIA EUR 2018	5.875%	09.07.2018	100.70	100.80	0.19	-0.58
CROATIA USD 2019	6.750%	05.11.2019	104.20	104.70	3.74	3.39
CROATIA USD 2020	6.625%	14.07.2020	105.45	105.95	3.94	3.70
CROATIA USD 2021	6.375%	24.03.2021	106.15	106.65	4.05	3.87
CROATIA EUR 2022	3.875%	30.05.2022	110.95	111.45	1.07	0.95
CROATIA USD 2023	5.500%	04.04.2023	104.55	105.05	4.45	4.34
CROATIA USD 2024	6.000%	26.01.2024	107.40	107.90	4.51	4.41
CROATIA EUR 2025	3.000%	11.03.2025	106.45	106.95	1.98	1.90
CROATIA EUR 2027	3.000%	20.03.2027	104.15	104.65	2.47	2.41
CROATIA EUR 2030	2.750%	07.01.2030	99.50	100.00	2.80	2.75

CDS Pregled

Izdavatelj	1 god	3 god	5 god
Hrvatska	20	48	97
Italija	72	114	140
Spain	18	38	55

Hrvatske korporativne obveznice

ZG. HOLDING 2023 HRK	3.875%	15.07.2023	106.00	107.00	2.61	2.41
HEP USD	5.875%	23.10.2022	105.20	106.20	4.56	4.32

Bund futures



Pregled dioničkog tržišta

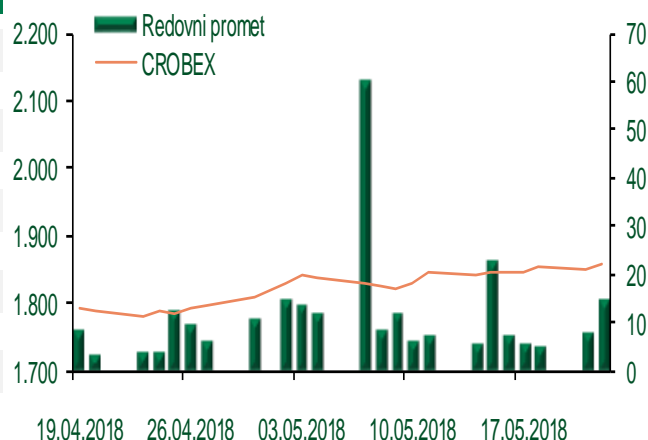
Dnevni pregled trgovanja na ZSE

Podaci za 22.05.2018.

Ukupni promet ('000 HRK)	14.652,32
Redovni promet ('000 HRK)	14.652,32
Prijavljeni promet ('000 HRK)	0,00
OTC promet ('000 HRK)	154.805,33
Vrijednost CROBEX indeksa	1.859,77
Dnevna promjena CROBEX indeksa	0,56%
Promjena CROBEX indeksa u 2018.	0,92%
Vrijednost CROBEX10 indeksa	1.078,69
Dnevna promjena CROBEX10 indeksa	0,45%
Promjena CROBEX10 indeksa u 2018.	0,17%

Izvor: Zagrebačka burza

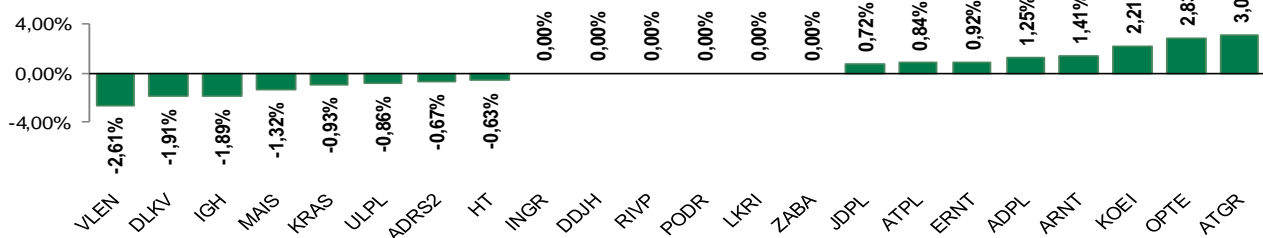
Kretanje vrijednosti CROBEX-a i redovnog prometa



Top 5 najlikvidnijih dionica na Zagrebačkoj burzi

Oznaka	Naziv društva	Zadnja cijena (HRK) na 22.05.2018.	Promjena cijene	Promjena u tekućoj godini	Promet ('000 HRK)	Tržišna kapitalizacija (mil. HRK)
ATGR	Atlantic Grupa d.d.	1.000,00	3,09%	16,01%	974,25	3.334,30
ATPL	Atlantska plovidba d.d.	479,00	0,84%	-25,03%	490,22	668,45
ARNT	Arena Hospitality Group d.d.	431,00	1,41%	-4,22%	407,14	2.210,48
HT	Hrvatski Telekom d.d.	157,50	-0,63%	-4,78%	380,21	12.863,04
ADRS2	Adris Grupa d.d.	442,00	-0,67%	3,03%	317,62	2.998,57

Dnevna promjena sastavnica CROBEX-a



Pregled stanja na burzama u regiji

Indeks	Vrijednost indeksa na 22.05.2018.	Dnevna promjena indeksa	Promjena indeksa u tekućoj godini
BELEX15	743,26	-0,13%	-2,18%
BELEXline	1.550,85	-0,20%	-6,72%
SBI TOP	896,78	-0,11%	11,21%
SASX-10	607,85	-0,15%	8,06%
BIRS	492,35	-2,68%	-9,39%
MONEX 20	10.172,82	-1,47%	-0,03%
MBI-10	2.925,98	-0,67%	15,25%

Izvor: službene stranice burzi regije

Pregled stanja na burzama u svijetu

Indeks	Vrijednost indeksa na 22.05.2018.	Dnevna promjena indeksa	Promjena indeksa u tekućoj godini
FTSE 100	7877,45	+0,23%	2,47%
DAX 30	13169,92	+0,71%	1,95%
CAC 40	5640,1	+0,05%	6,17%
DJIA	24834,41	-0,72%	0,47%
NASDAQ	7378,46	-0,21%	6,88%
S&P 500	2724,44	-0,31%	1,90%
NIKKEI 225	22689,74	-1,18%	-0,33%

Izvor: Bloomberg

Kontakti

Riznica i ALM

Prodaja rizničnih proizvoda
treasurysales@pbz.hr

01 4891 301

Riznica
treasury@pbz.hr

- Likvidnost 01 4891 303
- Trgovanje devizama 01 4891 302
- Trgovanje vrijednosnim papirima 01 4891 304
- Trgovanje efektivom 01 4891 305

Proizvodi korporativnog bankarstva

Brokerski poslovi
brokeri@pbz.hr

01 4891 331

Pravne napomene:

Ovu publikaciju izdaje PRIVREDNA BANKA ZAGREB-DIONIČKO DRUŠTVO, Zagreb, Radnička cesta 50 (dalje:PBZ) i namijenjena je klijentima Grupe PBZ. Ova publikacija je načinjena samo sa svrhom informiranja i ne može se niti na koji način smatrati ponudom ili pozivom na kupnju imovine ili prava koje se u njoj spominju. Informativni karakter ove publikacije znači da ona ne može služiti kao zamjena za vlastitu prosudbu i procjenu bilo kojeg čitatelja ili primatelja ove publikacije. Informacije, mišljenja, zaključci, prognoze i projekcije koje se ovdje iznose zasnivaju se na javno dostupnim podacima u čiju se točnost PBZ pouzdaje, ali istu ne može jamčiti. U skladu s navedenim, svi stavovi, mišljenja, zaključci, prognoze i projekcije izneseni u ovoj publikaciji podložni su promjenama podataka kako ih objavljuju korišteni izvori. PBZ dozvoljava daljnje korištenje podataka iz ove publikacije, uz obavezno navođenje ove publikacije kao izvora. Svaka imovina koja se spominje u ovoj publikaciji i čije se kretanje komentira može, s vremena na vrijeme, biti predmet trgovanja, odnosno zauzimanja pozicije od strane PBZ-a.