

Dnevni izvještaj financijskih tržišta

24. svibanj 2018.

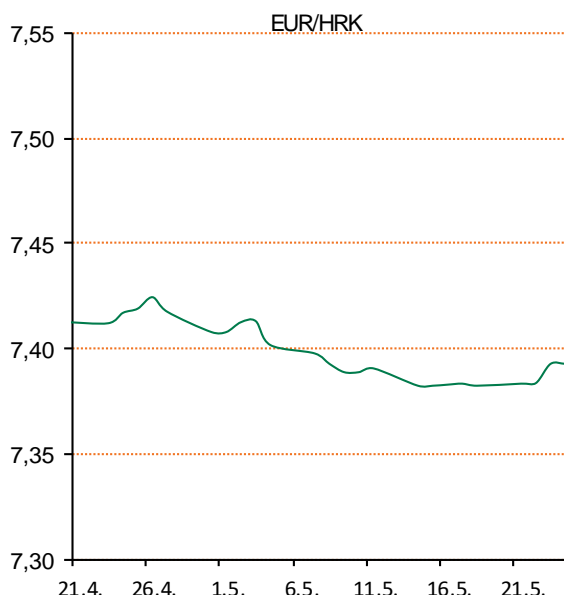
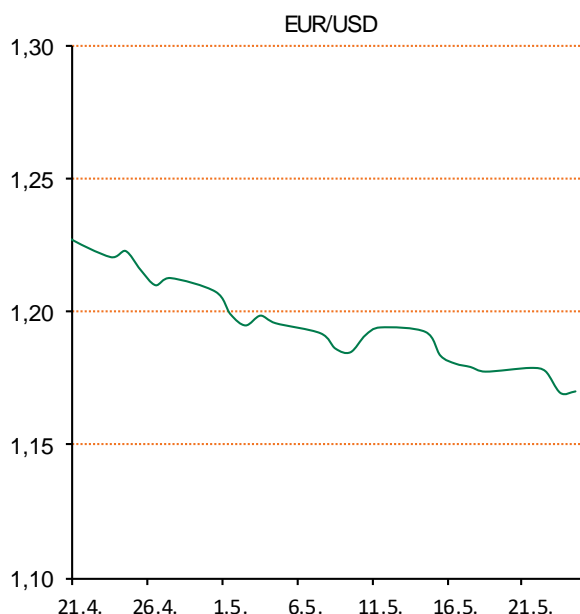
- i tokom prethodnog dana su se nastavili deprecijacijski pritisci na HRK
- očekivani interval kretanja za domaći valutni par vidimo unutar 7.37 – 7.42
- CHF i JPY osnažili naspram \$
- deprecijacijske pritiske na € uzrokovali politički rizici u Italiji
- cijene nafte sredinom tjedna izgubile na svojoj vrijednosti na inozemnim tržištima
- "range" trgovanja za EURUSD u okviru 1.1554 – 1.1926
- značajniji pad europskih burzovnih indeksa, Crobex u crvenom

Pregled deviznog tržišta

| Spot rates | | | Forward points EUR/HRK | | | Interest rate swap EUR | | |
|------------|---------|---------|------------------------|-----|-----|------------------------|---------|---------|
| | BID | ASK | | BID | ASK | | BID | ASK |
| EURUSD | 1,1719 | 1,1722 | O/N | 0,2 | 0,9 | 1Y | -0,2704 | -0,2204 |
| EURCHF | 1,1650 | 1,1653 | T/N | 0,6 | 2,8 | 2Y | -0,14 | -0,13 |
| EURGBP | 0,8768 | 0,8772 | 1W | 1 | 8 | 3Y | 0,0052 | 0,0552 |
| EURJPY | 128,43 | 128,48 | 2W | 2 | 15 | 4Y | 0,2 | 0,23 |
| GBPUSD | 1,3363 | 1,3367 | 1M | 6 | 36 | 5Y | 0,369 | 0,399 |
| USDJPY | 109,58 | 109,61 | 3M | 18 | 115 | 7Y | 0,66 | 0,69 |
| GOLD | 1296,07 | 1296,20 | 6M | 19 | 233 | 9Y | 0,8998 | 0,9198 |
| BRENT | 79,68 | 79,70 | 12M | 15 | 457 | 10Y | 1,007 | 1,017 |

| Cross-rates PBZ | | |
|-----------------|--------|--------|
| | BID | ASK |
| EURHRK | 7,3700 | 7,4200 |
| USDHRK | 6,2873 | 6,3316 |
| CHFHRK | 6,3246 | 6,3691 |
| GBPHRK | 8,4017 | 8,4626 |
| JPYHRK | 5,7363 | 5,7775 |
| AUDHRK | 4,7567 | 4,7899 |
| CADHRK | 4,8951 | 4,9299 |
| NOKHRK | 0,7772 | 0,7828 |
| DKKHRK | 0,9893 | 0,9961 |
| SEKHRK | 0,7181 | 0,7231 |
| HUFHRK | 2,3117 | 2,3282 |
| PLNHRK | 1,7116 | 1,7238 |
| CZKHRK | 0,2853 | 0,2873 |

Dobro jutro! Sredina tjedna i dalje u znaku lagane deprecijacije kune. Kuna je oslabila u odnosu na euro od jutra 70 pipseva i dan završila na razini 7.39. Današnje trgovanje očekujemo u intervalu 7.37 – 7.42. Švicarski franak i japanski jen u srijedu su ojačali prema dolaru na međunarodnim tržištima u opreznom trgovanju nakon novih izjava američkog predsjednika, a euro je prema franku skliznuo na najniže razine u dva mjeseca zbog fokusa na situaciju u Italiji. Američka je valuta prema švicarskoj pritom oslabila 0.3 posto, a prema japanskoj 0.6 posto nakon što je sudionike tržišta na veći oprez nagnala najnovija izjava predsjednika Donalda Trumpa kako nije zadovoljan u vezi najnovijih trgovinskih razgovora između SAD-a i Kine, čime je prigušio optimizam ulagača u vezi napretka u trgovinskim pregovorima s Kinom. Euro je prema franku oslabio 0.3 posto, na 1.1616 franaka za euro, najniže razine od 23. ožujka. Deprecijacijske pritiske na euro dodatno izazivaju politički rizici u Italiji, a vjerojatnost dolaska na vlast koalicijske vlade Pokreta 5 zvijezda i Lige podigla je od početka svibnja prinose na 10-godišnje talijanske državne obveznice za gotovo 0.60 postotnih bodova, od čega većinu u proteklih tjedan dana. Euro je oslabio i prema dolaru, na 1.1781 dolara. Cijene nafte pale su u srijedu na međunarodnim tržištima prema 79 dolara pod pritiskom očekivanja da bi članice OPEC mogle povećati proizvodnju kako bi nadoknadile smanjenje opskrbe iz Irana i Venezuele.



Kamo za vikend? Sea Star festival, Stella Maris, Umag, 24. – 27.05. 2018. Zacrtna misija festivala je prenošenje duha s omiljenih pozornica Exita uz originalni, morski pečat Istre. Sea Star Festival ima ukupno sedam pozornica: Addiko Tesla Main Stage, Nautilus Arena, Silent Octopus, Cinema Stage, Exotic Laguna i Jagermeister Beach Groove. S nastupima najvećih svjetskih headlinera, vrhunskom produkcijom i više od 50.000 oduševljenih posjetitelja iz preko 70 zemalja, koji su tijekom četiri dana i noći prošli kroz festivalska vrata, Sea Star je osvojio i simpatije publike diljem svijeta, i čvrsto dokazao da je dostojan nominiranja za "Najbolji europski novi festival" na prestižnim EFA nagradama.

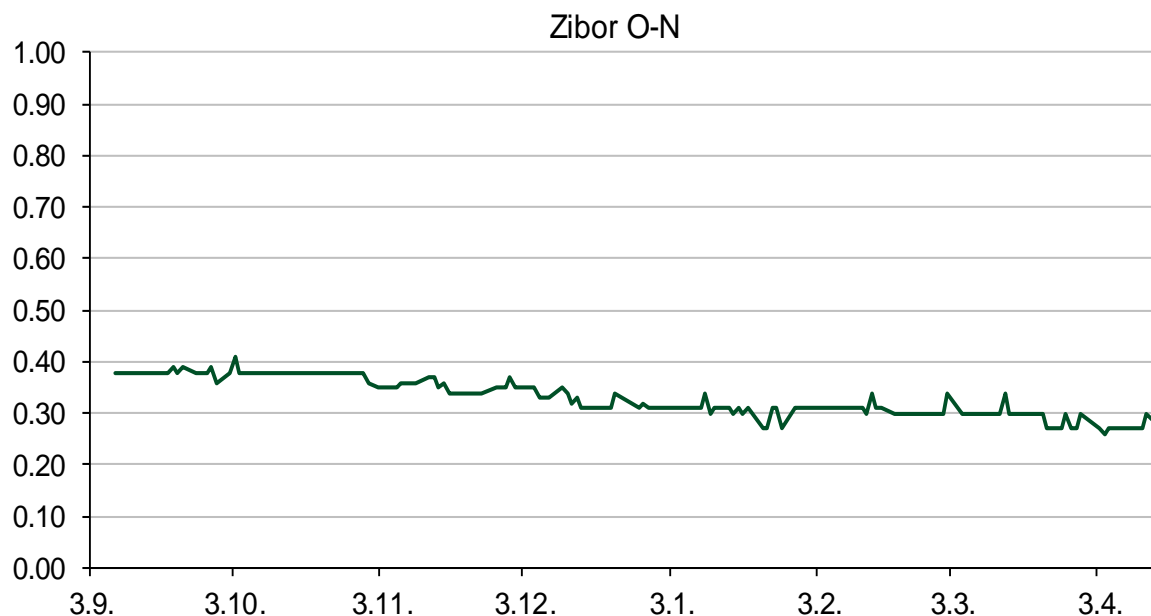
Pregled novčanog tržišta

| Referentne kamatne stope na dan | | | | | Vrijednost udjela fondova | |
|---------------------------------|------------|-----------|---------|------------|-------------------------------|--------------|
| Opis | 23.05.2018 | | | 22.05.2018 | | |
| | Libor USD | Libor CHF | Euribor | Zibor | Fond | |
| O/N | 1.7085 | -0.780 | - | 0.27 | PBZ Novčani fond | 143,4563 HRK |
| 1W | 1.75159 | -0.799 | -0.379 | 0.31 | PBZ Euro novčani | 128,7366 EUR |
| 2W | | | -0.376 | 0.33 | PBZ Dollar | 134,4808 USD |
| 1M | 1.96538 | -0.786 | -0.371 | 0.44 | PBZ Short term bond | 104,7167 HRK |
| 3M | 2.33 | -0.728 | -0.323 | 0.48 | PBZ Bond | 138,4381 EUR |
| 6M | 2.49938 | -0.647 | -0.270 | 0.50 | PBZ Conservative 10 | 118,9128 EUR |
| 1Y | 2.76402 | -0.523 | -0.189 | 0.52 | PBZ International Multi Asset | 98,8680 EUR |
| | | | | | PBZ Flexibile 30 | 104,6133 EUR |
| | | | | | PBZ Global | 16,0908 EUR |
| | | | | | PBZ Equity | 12,0128 EUR |

| Trezorski zapisi (Rezultati posljednje aukcije Min. Financija RH) | | | | | |
|---|--------|--------|--------------|--------------|---------------|
| Ročnost | Valuta | Prinos | Izdano (Mio) | Dat. Izdanja | Dat. Dospjeća |
| 364 | HRK | 0.09 | 5 | 03.05.2018 | 02.05.2019 |
| 364 | EUR/VK | 0.01 | 11.1 | 26.10.2017 | 25.10.2018 |
| 455 | EUR | 0.10 | 1500 | 09.11.2017 | 07.02.2019 |

| Kamatni swapovi | | | |
|-----------------|---------|---------|---------|
| | EUR BID | USD BID | CHF BID |
| 1 Y | -0.2700 | 2.5470 | -0.6600 |
| 2 Y | -0.1409 | 2.7550 | -0.5100 |
| 3 Y | 0.0101 | 2.8560 | -0.3667 |
| 4 Y | 0.1980 | 2.9070 | -0.1830 |
| 5 Y | 0.3748 | 2.9350 | -0.0400 |
| 6 Y | 0.5313 | 2.9590 | 0.0583 |
| 7 Y | 0.6639 | 2.9800 | 0.1733 |
| 8 Y | 0.7850 | 2.9990 | 0.3050 |
| 9 Y | 0.9054 | 3.0180 | 0.3705 |
| 10 Y | 0.9861 | 3.0350 | 0.4790 |

| PBZ Referentne kamate | | | | | | |
|-----------------------|------|------|------|------|------|--|
| HRK | O/N | 1W | 1M | 3M | 6M | |
| Bid | 0.00 | 0.00 | 0.01 | 0.01 | 0.01 | |
| Ask | 0.30 | 0.30 | 0.46 | 0.51 | 0.51 | |
| EUR | O/N | 1W | 1M | 3M | 6M | |
| Bid | 0.00 | 0.00 | 0.00 | 0.01 | 0.01 | |
| Ask | 0.20 | 0.20 | 0.30 | 0.41 | 0.51 | |
| USD | O/N | 1W | 1M | 3M | 6M | |
| Bid | 0.40 | 0.50 | 0.70 | 0.90 | 1.00 | |
| Ask | 1.00 | 1.10 | 1.30 | 1.50 | 1.60 | |



Pregled tržišta obveznica

Obveznice Republike Hrvatske

| Naziv | Kupon | Dospijeće | Cijena | | Prinos | |
|-----------------------------|--------|------------|--------|--------|--------|-------|
| | | | Bid | Ask | Bid | Ask |
| <i>Euro - Val. klauzula</i> | | | | | | |
| RHMF-O-19BA | 5.375% | 29.11.2019 | 107.45 | 108.15 | 0.40 | -0.05 |
| RHMF-O-203E | 6.500% | 05.03.2020 | 110.65 | 111.35 | 0.46 | 0.09 |
| RHMF-O-227E | 6.500% | 22.07.2022 | 122.35 | 123.05 | 0.99 | 0.84 |
| RHMF-O-247E | 5.750% | 10.07.2024 | 123.65 | 124.35 | 1.67 | 1.56 |
| <i>HRK - Kunske</i> | | | | | | |
| RHMF-O-187A | 5.250% | 10.07.2018 | 100.65 | 100.75 | -0.22 | -1.04 |
| RHMF-O-203A | 6.750% | 05.03.2020 | 111.35 | 112.35 | 0.32 | -0.20 |
| RHMF-O-217A | 2.750% | 08.07.2021 | 106.55 | 107.55 | 0.62 | 0.31 |
| RHMF-O-222A | 2.250% | 07.02.2022 | 104.85 | 105.35 | 0.91 | 0.78 |
| RHMF-O-23BA | 1.750% | 27.11.2023 | 104.05 | 104.55 | 0.99 | 0.90 |
| RHMF-O-257A | 4.500% | 09.07.2025 | 117.80 | 118.80 | 1.82 | 1.67 |
| RHMF-O-26CA | 4.250% | 14.12.2026 | 117.70 | 118.70 | 1.99 | 1.86 |
| RHMF-O-28CA | 2.875% | 07.02.2028 | 105.70 | 106.20 | 2.22 | 2.16 |
| RHMF-O-32CA | 3.250% | 07.07.2032 | 103.20 | 104.20 | 2.97 | 2.89 |

Kotacije europskih državnih obveznica dospjeća 10 godina

| Izdavatelj | Cijena | Prinos |
|------------|--------|--------|
| Njemačka | 99.82 | 0.52 |
| Francuska | 99.47 | 0.81 |
| Austrija | 99.46 | 0.81 |
| Italija | 97.31 | 2.33 |
| Španjolska | 99.73 | 1.43 |
| Portugal | 102.19 | 1.89 |
| Češka | 105.10 | 1.95 |
| Grčka | 95.23 | 4.36 |
| Slovenija | 98.93 | 1.12 |

Eurobonds Rep. Hrvatske

| Naziv | Kupon | Dospijeće | Cijena | | Prinos | |
|---------------------------|--------|------------|--------|--------|--------|-------|
| | | | Bid | Ask | Bid | Ask |
| <i>Republika Hrvatska</i> | | | | | | |
| CROATIA EUR 2018 | 5.875% | 09.07.2018 | 100.70 | 100.80 | -0.20 | -1.02 |
| CROATIA USD 2019 | 6.750% | 05.11.2019 | 104.20 | 104.70 | 3.72 | 3.37 |
| CROATIA USD 2020 | 6.625% | 14.07.2020 | 105.45 | 105.95 | 3.93 | 3.69 |
| CROATIA USD 2021 | 6.375% | 24.03.2021 | 106.15 | 106.65 | 4.05 | 3.86 |
| CROATIA EUR 2022 | 3.875% | 30.05.2022 | 110.95 | 111.45 | 1.07 | 0.95 |
| CROATIA USD 2023 | 5.500% | 04.04.2023 | 104.55 | 105.05 | 4.45 | 4.33 |
| CROATIA USD 2024 | 6.000% | 26.01.2024 | 107.40 | 107.90 | 4.50 | 4.41 |
| CROATIA EUR 2025 | 3.000% | 11.03.2025 | 106.45 | 106.95 | 1.97 | 1.90 |
| CROATIA EUR 2027 | 3.000% | 20.03.2027 | 104.15 | 104.65 | 2.47 | 2.41 |
| CROATIA EUR 2030 | 2.750% | 07.01.2030 | 99.50 | 100.00 | 2.80 | 2.75 |

CDS Pregled

| Izdavatelj | 1 god | 3 god | 5 god |
|------------|-------|-------|-------|
| Hrvatska | 21 | 50 | 101 |
| Italija | 82 | 130 | 155 |
| Spain | 20 | 43 | 61 |

Hrvatske korporativne obveznice

| | | | | | | |
|----------------------|--------|------------|--------|--------|------|------|
| ZG. HOLDING 2023 HRK | 3.875% | 15.07.2023 | 106.00 | 107.00 | 2.61 | 2.41 |
| HEP USD | 5.875% | 23.10.2022 | 105.20 | 106.20 | 4.56 | 4.31 |

Bund futures



Pregled dioničkog tržišta

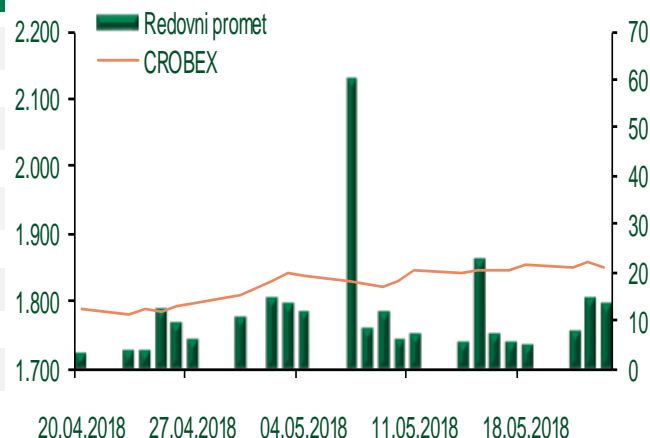
Dnevni pregled trgovanja na ZSE

Podaci za 23.05.2018.

| | |
|------------------------------------|-----------------|
| Ukupni promet ('000 HRK) | 13.582,36 |
| Redovni promet ('000 HRK) | 13.582,36 |
| Prijavljeni promet ('000 HRK) | 0,00 |
| OTC promet ('000 HRK) | 61.277,69 |
| Vrijednost CROBEX indeksa | 1.851,38 |
| Dnevna promjena CROBEX indeksa | -0,45% |
| Promjena CROBEX indeksa u 2018. | 0,46% |
| Vrijednost CROBEX10 indeksa | 1.074,06 |
| Dnevna promjena CROBEX10 indeksa | -0,43% |
| Promjena CROBEX10 indeksa u 2018. | -0,26% |

Izvor: Zagrebačka burza

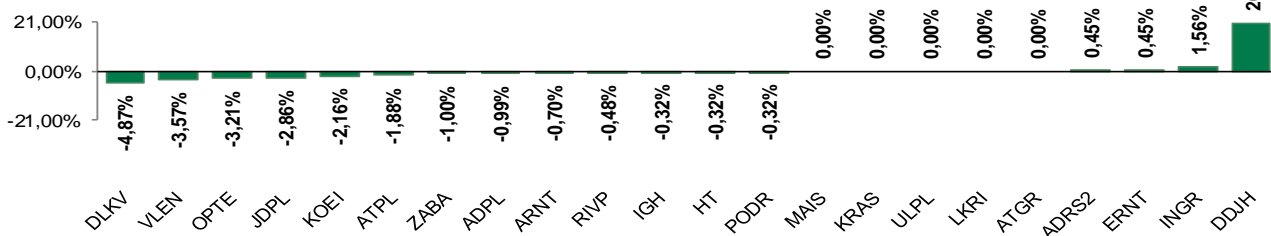
Kretanje vrijednosti CROBEX-a i redovnog prometa



Top 5 najlikvidnijih dionica na Zagrebačkoj burzi

| Oznaka | Naziv društva | Zadnja cijena (HRK) na 23.05.2018. | Promjena cijene | Promjena u tekućoj godini | Promet ('000 HRK) | Tržišna kapitalizacija (mil. HRK) |
|--------|--------------------------------------|------------------------------------|-----------------|---------------------------|-------------------|-----------------------------------|
| ATGR | Atlantic Grupa d.d. | 1.000,00 | 0,00% | 16,01% | 1.797,00 | 3.334,30 |
| AUHR | Auto Hrvatska d.d. | 680,00 | 0,00% | 13,14% | 1.765,96 | 408,00 |
| PODR | Podravka prehrambena industrija d.d. | 314,00 | -0,32% | 16,30% | 1.414,57 | 2.235,68 |
| HUPZ | HUP- Zagreb d.d. | 3.960,00 | 0,51% | 18,25% | 795,90 | 1.710,69 |
| RVP | Valamar Riviera d.d. | 41,50 | -0,48% | -5,14% | 573,49 | 5.230,14 |

Dnevna promjena sastavnica CROBEX-a



Pregled stanja na burzama u regiji

| Indeks | Vrijednost indeksa na 23.05.2018. | Dnevna promjena indeksa | Promjena indeksa u tekućoj godini |
|-----------|-----------------------------------|-------------------------|-----------------------------------|
| BELEX15 | 744,29 | 0,14% | -2,04% |
| BELEXline | 1.550,12 | -0,05% | -6,76% |
| SBI TOP | 900,61 | 0,43% | 11,69% |
| SASX-10 | 602,65 | -0,86% | 7,14% |
| BIRS | 501,57 | 1,87% | -7,69% |
| MONEX 20 | 10.066,07 | -1,05% | -1,07% |
| MBI-10 | 2.928,51 | 0,09% | 15,35% |

Izvor: službene stranice burzi regije

Pregled stanja na burzama u svijetu

| Indeks | Vrijednost indeksa na 23.05.2018. | Dnevna promjena indeksa | Promjena indeksa u tekućoj godini |
|------------|-----------------------------------|-------------------------|-----------------------------------|
| FTSE 100 | 7788,44 | -1,13% | 1,31% |
| DAX 30 | 12976,84 | -1,47% | 0,46% |
| CAC 40 | 5565,85 | -1,32% | 4,77% |
| DJIA | 24886,81 | +0,21% | 0,68% |
| NASDAQ | 7425,96 | +0,64% | 7,57% |
| S&P 500 | 2733,29 | +0,32% | 2,23% |
| NIKKEI 225 | 22437,01 | -1,11% | -1,44% |

Izvor: Bloomberg

Kontakti

Riznica i ALM

Prodaja rizničnih proizvoda
treasurysales@pbz.hr

01 4891 301

Riznica
treasury@pbz.hr

- Likvidnost 01 4891 303
- Trgovanje devizama 01 4891 302
- Trgovanje vrijednosnim papirima 01 4891 304
- Trgovanje efektivom 01 4891 305

Proizvodi korporativnog bankarstva

Brokerski poslovi
brokeri@pbz.hr

01 4891 331

Pravne napomene:

Ovu publikaciju izdaje PRIVREDNA BANKA ZAGREB-DIONIČKO DRUŠTVO, Zagreb, Radnička cesta 50 (dalje:PBZ) i namijenjena je klijentima Grupe PBZ. Ova publikacija je načinjena samo sa svrhom informiranja i ne može se niti na koji način smatrati ponudom ili pozivom na kupnju imovine ili prava koje se u njoj spominju. Informativni karakter ove publikacije znači da ona ne može služiti kao zamjena za vlastitu prosudbu i procjenu bilo kojeg čitatelja ili primatelja ove publikacije. Informacije, mišljenja, zaključci, prognoze i projekcije koje se ovdje iznose zasnivaju se na javno dostupnim podacima u čiju se točnost PBZ pouzdaje, ali istu ne može jamčiti. U skladu s navedenim, svi stavovi, mišljenja, zaključci, prognoze i projekcije izneseni u ovoj publikaciji podložni su promjenama podataka kako ih objavljuju korišteni izvori. PBZ dozvoljava daljnje korištenje podataka iz ove publikacije, uz obavezno navođenje ove publikacije kao izvora. Svaka imovina koja se spominje u ovoj publikaciji i čije se kretanje komentira može, s vremena na vrijeme, biti predmet trgovanja, odnosno zauzimanja pozicije od strane PBZ-a.