

Dnevni izvještaj financijskih tržišta

27. ožujak 2018.

- jučer stabilno na tržištu
- EURHRK trenutno oko razine 7,44
- danas MINFIN održava aukciju TZ – očekivani iznos 550 mio HRK
- današnji okvir trgovanja 7,41 – 7,46
- CROBEX u padu
- slabljenje dolara naspram eura
- EURUSD oko razine 1,2465
- snažan rast burzovnih indeksa u SAD, CROBEX nastavio negativan niz

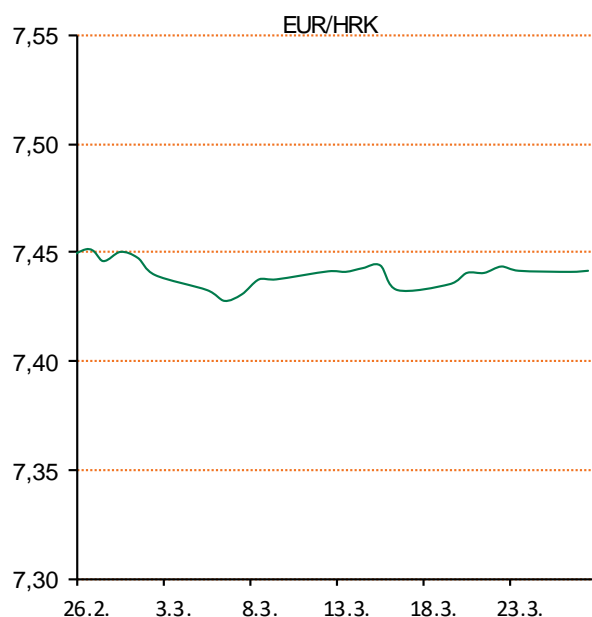
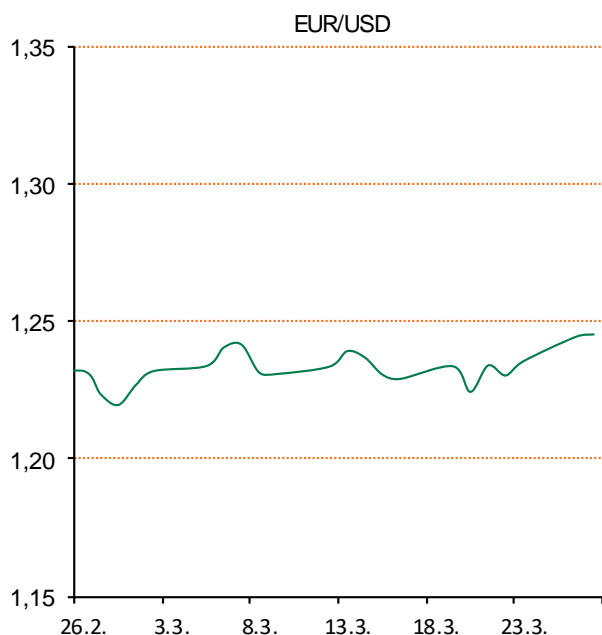
Pregled deviznog tržišta

Spot rates			Forward points EUR/HRK			Interest rate swap EUR		
	BID	ASK		BID	ASK		BID	ASK
EURUSD	1,2465	1,2468	O/N	-0,2	0,9	1Y	-0,2775	-0,2475
EURCHF	1,1768	1,1769	T/N	-0,2	0,9	2Y	-0,17	-0,14
EURGBP	0,8780	0,8784	1W	-1	8	3Y	0,0061	0,0561
EURJPY	131,54	131,59	2W	-2	15	4Y	0,21	0,24
GBPUSD	1,4194	1,4196	1M	-6	35	5Y	0,391	0,411
USDJPY	105,52	105,53	3M	-9	108	7Y	0,6638	0,6938
GOLD	1355,41	1355,54	6M	-19	228	9Y	0,893	0,913
BRENT	68,40	68,42	12M	0	453	10Y	0,9733	1,0233

Cross-rates PBZ		
	BID	ASK
EURHRK	7,4100	7,4600
USDHRK	5,9432	5,9848
CHFHRK	6,2962	6,3392
GBPHRK	8,4358	8,4966
JPYHRK	5,6311	5,6713
AUDHRK	4,5953	4,6272
CADHRK	4,6324	4,6657
NOKHRK	0,7757	0,7814
DKKHRK	0,9950	1,0017
SEKHRK	0,7268	0,7321
HUFHRK	2,3695	2,3869
PLNHRK	1,7573	1,7697
CZKHRK	0,2912	0,2933

Dobro jutro. Jučer letargično na domaćem tržištu. Trgovinski dan otvoren je na razini 7,439, a zatvoren 10 pipsa više, na razini 7,44. Danas Ministarstvo financija održava aukciju trezorskih zapisa. Ključni dionički indeksi Zagrebačke burze trgovanje su zaključili padom. CROBEX je umanjen drugi dan zaredom, za 0,65% na 1.817,36 bodova, a CROBEX10 je pao za 1,03% na 1.052,27 bodova.

Euro je na početku tjedna prekoračio razinu od 1,24 dolara i njime se nakon podneva trgovalo po 1,2417 dolara. Jutros razina EURUSD je 1,2452 dolara. Dolar je potonuo na najnižu razinu prema jenu u 16 mjeseci, od 104,56 jena. Naknadno se oporavio, dosegnuvši 105,11 jena. Jutros je na razini 105,60 jena. Dolarov indeks prema košarici ostalih šest ključnih svjetskih valuta bio je u minusu 0,3%. Cijene nafte zadržale su se u ponedjeljak na međunarodnim tržištima iznad razine od 70 dolara nakon što se raspoloženje na financijskim tržištima popravilo pod utjecajem vijesti o trgovinskim pregovorima Kine i SAD-a a potporu su im pružile i napetosti između Saudijske Arabije i Irana. Na londonskom je tržištu cijena barela bila 70,54 dolara. Na američkom tržištu barelom se trgovalo po 65,83 dolara.



Film Ready Player One – Film prati priču tinejdžera Wadea koji svoje dane provodi igrajući OASIS. Wade ima želju iz sumornog svijeta pobjeći u globalnu mrežu virtualne utopije gdje korisnici vode idilične alternativne živote. Kada ekscentrični multimilijarder i tvorac igrice James Halliday umre, u oporuci ostavi svoje bogatstvo onome tko pobjedi u dobro smišljenom lovu na blago. Koristeći svoj avatar, Wade će se u utrci za blagom morati suprotstaviti moćnim protivnicima koji ga neće prestati napadati i u stvarnom svijetu.

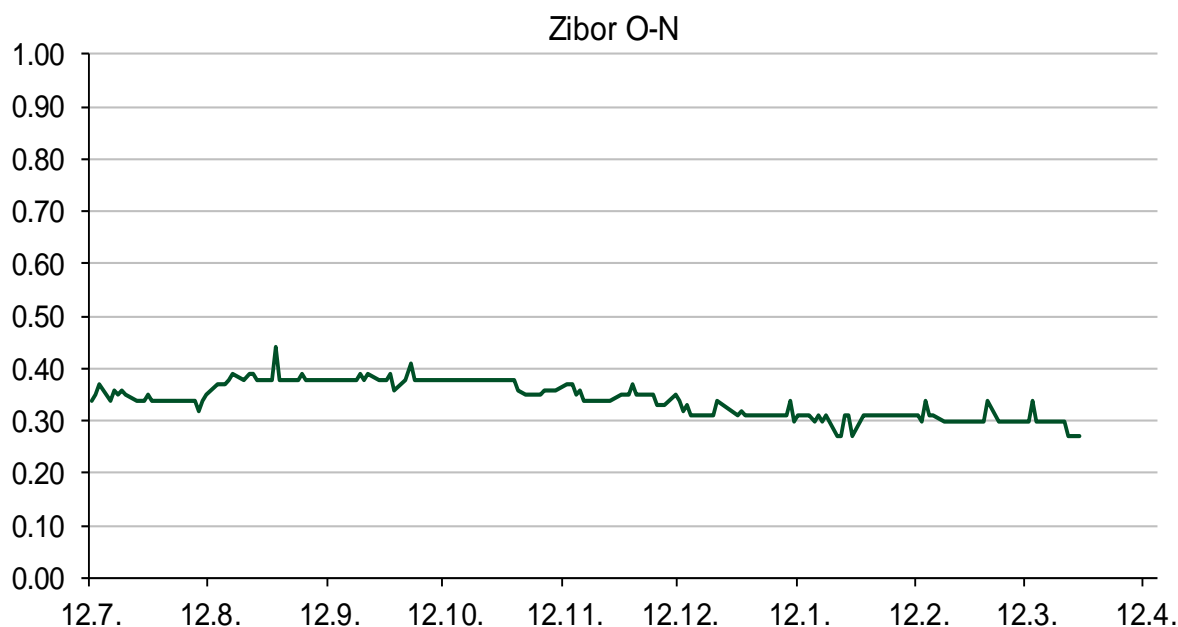
Pregled novčanog tržišta

Referentne kamatne stope na dan					Vrijednost udjela fondova	
Opis	26.03.2018			23.03.2018		
	Libor USD	Libor CHF	Euribor	Zibor	Fond	
O/N	1.6975	-0.780	-	0.27	PBZ Novčani fond	143,4795 HRK
1W	1.73688	-0.821	-0.377	0.31	PBZ Euro novčani	128,7371 EUR
2W			-0.374	0.33	PBZ Dollar	134,1579 USD
1M	1.875	-0.804	-0.370	0.44	PBZ Short term bond	104,6933 HRK
3M	2.29155	-0.736	-0.329	0.49	PBZ Bond	137,9784 EUR
6M	2.44971	-0.653	-0.271	0.50	PBZ Conservative 10	118,0240 EUR
1Y	2.66638	-0.527	-0.191	0.54	PBZ International Multi Asset	98,9835 EUR
					PBZ Flexible 30	103,6310 EUR
					PBZ Global	15,3735 EUR
					PBZ Equity	11,6840 EUR

Trezorski zapisi (Rezultati posljednje aukcije Min. Financija RH)					
Ročnost	Valuta	Prinos	Izdano (Mio)	Dat. Izdanja	Dat. Dospjeća
91	HRK	0.20	50	05.01.2017	06.04.2017
182	HRK	0.25	20	24.08.2017	22.02.2018
364	HRK	0.09	222	15.03.2017	14/03/2.09
364	EUR/VK	0.01	11.1	26.10.2017	25.10.2018
455	EUR	0.10	1500	09.11.2017	07.02.2019

Kamatni swapovi			
	EUR BID	USD BID	CHF BID
1 Y	-0.2800	2.4130	-0.6575
2 Y	-0.1600	2.5950	-0.4980
3 Y	0.0062	2.6940	-0.3260
4 Y	0.2194	2.7450	-0.1740
5 Y	0.3875	2.7760	-0.0370
6 Y	0.5375	2.8000	0.0840
7 Y	0.6746	2.8200	0.1910
8 Y	0.7922	2.8390	0.2850
9 Y	0.8985	2.8580	0.3700
10 Y	0.9930	2.8770	0.4450

PBZ Referentne kamate						
HRK	O/N	1W	1M	3M	6M	
Bid	1.00	1.00	1.00	1.00	1.00	
Ask	1.30	1.30	1.50	1.50	1.50	
EUR	O/N	1W	1M	3M	6M	
Bid	0.00	0.00	0.00	0.01	0.01	
Ask	0.20	0.20	0.30	0.41	0.51	
USD	O/N	1W	1M	3M	6M	
Bid	0.40	0.50	0.70	0.90	1.00	
Ask	1.00	1.10	1.30	1.50	1.60	



Pregled tržišta obveznica

Obveznice Republike Hrvatske

Naziv	Kupon	Dospijeće	Cijena		Prinos	
			Bid	Ask	Bid	Ask
<i>Euro - Val. klauzula</i>						
RHMF-O-19BA	5.375%	29.11.2019	108.50	109.20	0.27	-0.13
RHMF-O-203E	6.500%	05.03.2020	111.90	112.60	0.32	-0.01
RHMF-O-227E	6.500%	22.07.2022	122.60	123.30	1.12	0.98
RHMF-O-247E	5.750%	10.07.2024	123.75	124.45	1.74	1.64
<i>HRK - Kunske</i>						
RHMF-O-187A	5.250%	10.07.2018	101.50	101.60	-0.02	-0.36
RHMF-O-203A	6.750%	05.03.2020	112.25	113.25	0.39	-0.09
RHMF-O-217A	2.750%	08.07.2021	106.70	107.70	0.68	0.38
RHMF-O-222A	2.250%	07.02.2022	104.90	105.40	0.95	0.83
RHMF-O-23BA	1.750%	27.11.2023	103.65	104.15	1.08	0.99
RHMF-O-257A	4.500%	09.07.2025	117.70	118.70	1.89	1.74
RHMF-O-26CA	4.250%	14.12.2026	117.75	118.75	2.02	1.89
RHMF-O-28CA	2.875%	07.02.2028	105.65	106.15	2.23	2.18
RHMF-O-32CA	3.250%	07.07.2032	103.40	104.40	2.96	2.87

Kotacije europskih državnih obveznica dospjeća 10 godina

Izdavatelj	Cijena	Prinos
Njemačka	99.72	0.53
Francuska	99.86	0.76
Austrija	99.89	0.76
Italija	101.01	1.90
Španjolska	101.53	1.24
Portugal	104.12	1.70
Češka	105.36	1.93
Grčka	94.66	4.43
Slovenija	99.17	1.09

Eurobonds Rep. Hrvatske

Naziv	Kupon	Dospijeće	Cijena		Prinos	
			Bid	Ask	Bid	Ask
<i>Republika Hrvatska</i>						
CROATIA EUR 2018	5.875%	09.07.2018	101.65	101.75	-0.03	-0.37
CROATIA USD 2019	6.750%	05.11.2019	105.90	106.40	2.95	2.64
CROATIA USD 2020	6.625%	14.07.2020	107.15	107.65	3.36	3.14
CROATIA USD 2021	6.375%	24.03.2021	107.85	108.35	3.58	3.41
CROATIA EUR 2022	3.875%	30.05.2022	110.85	111.35	1.19	1.08
CROATIA USD 2023	5.500%	04.04.2023	107.00	107.50	3.95	3.84
CROATIA USD 2024	6.000%	26.01.2024	110.00	110.50	4.06	3.96
CROATIA EUR 2025	3.000%	11.03.2025	106.85	107.35	1.94	1.86
CROATIA EUR 2027	3.000%	20.03.2027	105.25	105.75	2.34	2.28
CROATIA EUR 2030	2.750%	07.01.2030	100.20	100.70	2.73	2.68

CDS Pregled

Izdavatelj	1 god	3 god	5 god
Hrvatska	16	43	89
Italija	32	76	106
Spain	9	25	41

Hrvatske korporativne obveznice

ZG. HOLDING 2023 HRK	3.875%	15.07.2023	106.00	107.50	2.64	2.35
HEP USD	5.875%	23.10.2022	109.70	110.70	3.56	3.33

Bund futures



Pregled dioničkog tržišta

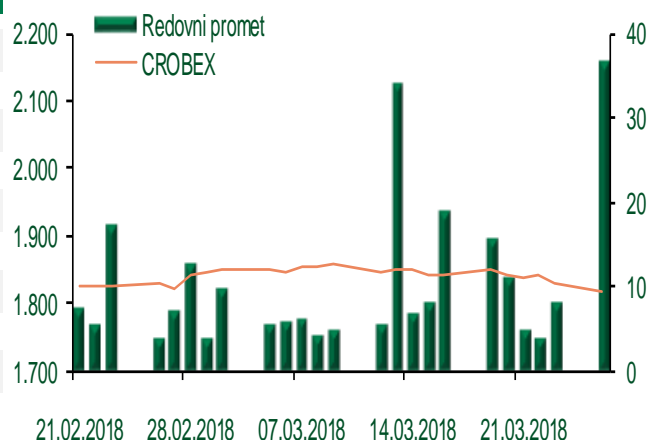
Dnevni pregled trgovanja na ZSE

Podaci za 26.03.2018.

Ukupni promet ('000 HRK)	40.949,30
Redovni promet ('000 HRK)	36.649,30
Prijavljeni promet ('000 HRK)	4.300,00
OTC promet ('000 HRK)	28.374,78
Vrijednost CROBEX indeksa	1.817,36
Dnevna promjena CROBEX indeksa	-0,65%
Promjena CROBEX indeksa u 2018.	-1,38%
Vrijednost CROBEX10 indeksa	1.052,27
Dnevna promjena CROBEX10 indeksa	-1,03%
Promjena CROBEX10 indeksa u 2018.	-2,28%

Izvor: Zagrebačka burza

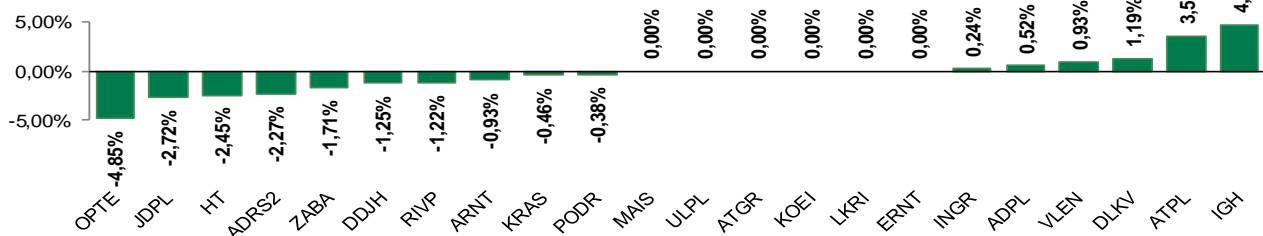
Kretanje vrijednosti CROBEX-a i redovnog prometa



Top 5 najlikvidnijih dionica na Zagrebačkoj burzi

Oznaka	Naziv društva	Zadnja cijena (HRK) na 26.03.2018.	Promjena cijene	Promjena u tekućoj godini	Promet ('000 HRK)	Tržišna kapitalizacija (mil. HRK)
RVP	Valamar Riviera d.d.	40,40	-1,22%	-7,66%	1.569,88	5.091,51
HT	Hrvatski Telekom d.d.	159,50	-2,45%	-3,57%	1.540,16	13.061,22
KOEI	Končar - elektroindustrija d.d.	680,00	0,00%	-4,89%	1.196,80	1.749,04
ADRS2	Adris Grupa d.d.	430,00	-2,27%	0,23%	988,80	2.917,16
PODR	Podravka prehrambena industrija d.d.	260,00	-0,38%	-3,70%	782,75	1.851,20

Dnevna promjena sastavnica CROBEX-a



Pregled stanja na burzama u regiji

Indeks	Vrijednost indeksa na 26.03.2018.	Dnevna promjena indeksa	Promjena indeksa u tekućoj godini
BELEX15	748,78	-1,12%	-1,45%
BELEXline	1.564,37	-0,49%	-5,90%
SBI TOP	827,16	0,57%	2,58%
SASX-10	638,92	0,15%	13,59%
BIRS	505,48	-2,29%	-6,97%
MONEX 20	10.368,32	-0,84%	1,90%
MBI-10	2.807,01	-0,11%	10,56%

Izvor: službene stranice burzi regije

Pregled stanja na burzama u svijetu

Indeks	Vrijednost indeksa na 26.03.2018.	Dnevna promjena indeksa	Promjena indeksa u tekućoj godini
FTSE 100	6888,69	-0,48%	-10,39%
DAX 30	11787,26	-0,83%	-8,75%
CAC 40	5066,28	-0,57%	-4,64%
DJIA	24202,6	+2,84%	-2,09%
NASDAQ	7220,54	+3,26%	4,59%
S&P 500	2658,55	+2,72%	-0,56%
NIKKEI 225	21317,32	+2,65%	-6,36%

Izvor: Bloomberg

Kontakti

Riznica i ALM

Prodaja rizničnih proizvoda
treasurysales@pbz.hr

01 4891 301

Riznica
treasury@pbz.hr

- Likvidnost 01 4891 303
- Trgovanje devizama 01 4891 302
- Trgovanje vrijednosnim papirima 01 4891 304
- Trgovanje efektivom 01 4891 305

Proizvodi korporativnog bankarstva

Brokerski poslovi
brokeri@pbz.hr

01 4891 331

Pravne napomene:

Ovu publikaciju izdaje PRIVREDNA BANKA ZAGREB-DIONIČKO DRUŠTVO, Zagreb, Radnička cesta 50 (dalje:PBZ) i namijenjena je klijentima Grupe PBZ. Ova publikacija je načinjena samo sa svrhom informiranja i ne može se niti na koji način smatrati ponudom ili pozivom na kupnju imovine ili prava koje se u njoj spominju. Informativni karakter ove publikacije znači da ona ne može služiti kao zamjena za vlastitu prosudbu i procjenu bilo kojeg čitatelja ili primatelja ove publikacije. Informacije, mišljenja, zaključci, prognoze i projekcije koje se ovdje iznose zasnivaju se na javno dostupnim podacima u čiju se točnost PBZ pouzdaje, ali istu ne može jamčiti. U skladu s navedenim, svi stavovi, mišljenja, zaključci, prognoze i projekcije izneseni u ovoj publikaciji podložni su promjenama podataka kako ih objavljuju korišteni izvori. PBZ dozvoljava daljnje korištenje podataka iz ove publikacije, uz obavezno navođenje ove publikacije kao izvora. Svaka imovina koja se spominje u ovoj publikaciji i čije se kretanje komentira može, s vremena na vrijeme, biti predmet trgovanja, odnosno zauzimanja pozicije od strane PBZ-a.