

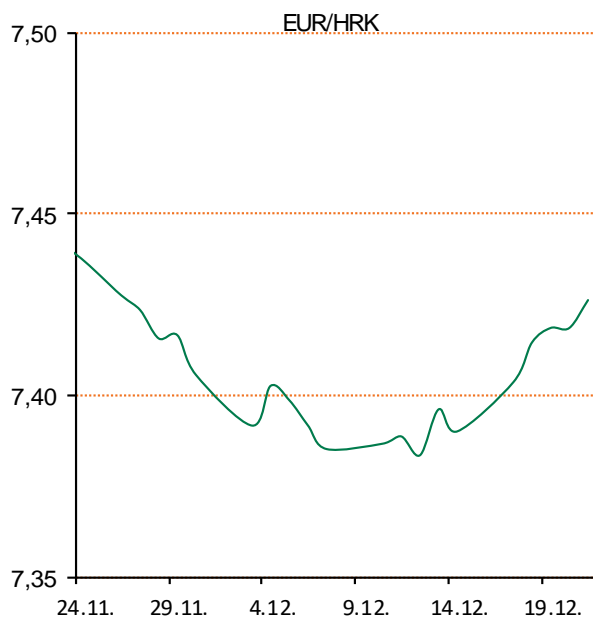
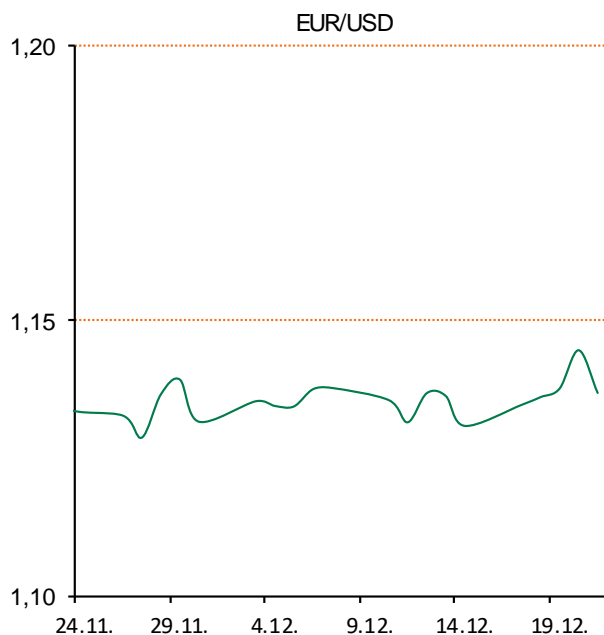
# Dnevni izvještaj financijskih tržišta

**28. prosinac 2018.**

# Pregled deviznog tržišta

Spot rates			Forward points EUR/HRK			Interest rate swap EUR		
	BID	ASK		BID	ASK		BID	ASK
EURUSD	1,1456	1,1458	O/N	-1	3	1Y	-0,25	-0,2
EURCHF	1,1282	1,1283	T/N	-6	1,8	2Y	-0,175	-0,169
EURGBP	0,9045	0,9050	1W	-2	7	3Y	-0,0695	-0,0595
EURJPY	126,54	126,58	2W	-6	16	4Y	0,066	0,076
GBPUSD	1,266	1,2665	1M	-10	39	5Y	0,1905	0,2305
USDJPY	110,4	110,43	3M	-10	112	7Y	0,4786	0,4886
GOLD	1280,91	1281,68	6M	0	233	9Y	0,7168	0,7268
BRENT	51,43	51,45	12M	0	454	10Y	0,8208	0,8308

Cross-rates PBZ		
	BID	ASK
EURHRK	7,3800	7,4300
USDHRK	6,4409	6,4857
CHFHRK	6,5408	6,5857
GBPHRK	8,1547	8,2145
JPYHRK	5,8303	5,8717
AUDHRK	4,5449	4,5765
CADHRK	4,7335	4,7689
NOKHRK	0,7354	0,7408
DKKHRK	0,9883	0,9951
SEKHRK	0,7165	0,7218
HUFHRK	2,2968	2,3149
PLNHRK	1,7172	1,7296
CZKHRK	0,2855	0,2876



# Pregled novčanog tržišta

Opis	Referentne kamatne stope na dan			27.12.2018	
	Libor USD	Libor CHF	Euribor	Zibor	
O/N	2.38988	-0.796	-	0.30	
1W	2.41863	-0.852	-0.374	0.31	
2W			0.000	0.33	
1M	2.50563	-0.821	-0.364	0.43	
3M	2.81344	-0.728	-0.309	0.49	
6M	2.89375	-0.656	-0.237	0.50	
1Y	3.04788	-0.508	-0.119	0.52	

Vrijednost udjela fondova		24.12.2018
Fond		
PBZ START		143,4308 HRK
PBZ E START		128,6911 EUR
PBZ D START		135,8582 USD
PBZ Short term bond		104,6360 HRK
PBZ Bond		137,9961 EUR
PBZ Conservative 10		117,9269 EUR
PBZ International Multi Asset		94,0651 EUR
PBZ Flexible 30		100,9022 EUR
PBZ Global		15,0966 EUR
PBZ Equity		11,2708 EUR

Trezorski zapisi (Rezultati posljednje aukcije Min. Financija RH)					
Ročnost	Valuta	Prinos	Izdano (Mio)	Dat. Izdanja	Dat. Dospjeća
364	HRK	0.09	630	25.10.2018	24.10.2019
364	EUR/VK	0.00	50.0	28.08.2018	29.08.2019
182	HRK	0.06	200	07.06.2018	06.12.2018
455	EUR	0.10	1500	09.11.2017	07.02.2019

	Kamatni sw apovi		
	EUR BID	USD BID	CHF BID
1 Y	-0.2375	2.7830	-0.6825
2 Y	-0.1770	2.7190	-0.5830
3 Y	-0.0670	2.6710	-0.4650
4 Y	0.0685	2.6630	-0.3510
5 Y	0.2085	2.6720	-0.2590
6 Y	0.3495	2.6900	-0.1380
7 Y	0.4815	2.7130	-0.0160
8 Y	0.6055	2.7380	0.1000
9 Y	0.7175	2.7650	0.1700
10 Y	0.8164	2.7920	0.2990

Info tržišne kamate						
HRK	O/N	1W	1M	3M	6M	
Bid	0.00	0.01	0.01	0.01	0.01	
Ask	0.30	0.31	0.46	0.51	0.51	
EUR	O/N	1W	1M	3M	6M	
Bid	-0.50	-0.50	-0.50	-0.45	-0.45	
Ask	0.01	0.01	0.05	0.10	0.12	
USD	O/N	1W	1M	3M	6M	
Bid	1.85	1.85	1.90	2.00	2.00	
Ask	2.55	2.55	2.60	2.75	3.00	

Zibor O-N



# Pregled tržišta obveznica

## Obveznice Republike Hrvatske

Naziv	Kupon	Dospijeće	Cijena		Prinos	
			Bid	Ask	Bid	Ask
<i>Euro - Val. klauzula</i>						
RHMF-O-19BA	5.375%	29.11.2019	105.20	105.50	-0.33	-0.65
RHMF-O-203E	6.500%	05.03.2020	107.95	108.65	-0.26	-0.82
RHMF-O-227E	6.500%	22.07.2022	121.00	121.70	0.53	0.36
RHMF-O-247E	5.750%	10.07.2024	122.95	123.65	1.42	1.30
<i>HRK - Kunske</i>						
RHMF-O-203A	6.750%	05.03.2020	107.80	108.60	0.10	-0.54
RHMF-O-217A	2.750%	08.07.2021	105.55	106.55	0.53	0.14
RHMF-O-222A	2.250%	07.02.2022	104.60	105.10	0.75	0.59
RHMF-O-23BA	1.750%	27.11.2023	102.80	103.30	1.16	1.06
RHMF-O-257A	4.500%	09.07.2025	117.40	117.90	1.67	1.59
RHMF-O-26CA	4.250%	14.12.2026	117.80	118.30	1.83	1.76
RHMF-O-282A	2.875%	07.02.2028	106.30	106.80	2.11	2.05
RHMF-O-297A	2.375%	09.07.2029	98.90	99.40	2.49	2.44
RHMF-O-327A	3.250%	07.07.2032	102.50	103.50	3.02	2.93

## Kotacije europskih državnih obveznica dospjeća 10 godina

Izdavatelj	Cijena	Prinos
Njemačka	100.08	0.24
Francuska	100.43	0.71
Austrija	102.20	0.50
Italija	100.49	2.76
Španjolska	99.98	1.40
Portugal	103.85	1.70
Češka	104.77	1.95
Grčka	95.32	4.39
Slovenija	99.97	1.00

## Eurobonds Rep. Hrvatske

Naziv	Kupon	Dospijeće	Cijena		Prinos	
			Bid	Ask	Bid	Ask
<i>Republika Hrvatska</i>						
CROATIA USD 2019	6.750%	05.11.2019	102.50	103.00	3.70	3.11
CROATIA USD 2020	6.625%	14.07.2020	103.80	104.30	4.05	3.72
CROATIA USD 2021	6.375%	24.03.2021	104.60	105.10	4.19	3.96
CROATIA EUR 2022	3.875%	30.05.2022	110.45	110.95	0.76	0.62
CROATIA USD 2023	5.500%	04.04.2023	104.70	105.20	4.28	4.15
CROATIA USD 2024	6.000%	26.01.2024	108.00	108.50	4.23	4.12
CROATIA EUR 2025	3.000%	11.03.2025	107.50	108.00	1.71	1.63
CROATIA EUR 2027	3.000%	20.03.2027	105.00	105.50	2.32	2.26
CROATIA EUR 2028	2.700%	15.06.2028	101.00	101.50	2.58	2.52
CROATIA EUR 2030	2.750%	27.01.2030	99.80	100.30	2.77	2.72

## CDS Pregled

Izdavatelj	1 god	3 god	5 god
Hrvatska	36	54	95
Italija	81	172	209
Spain	32	53	80

## Hrvatske korporativne obveznice

ZG. HOLDING 2023 HRK	3.875%	15.07.2023	105.40	106.40	2.59	2.37
HEP USD	5.875%	23.10.2022	104.00	105.00	4.71	4.43

## Bund futures



# Pregled dioničkog tržišta

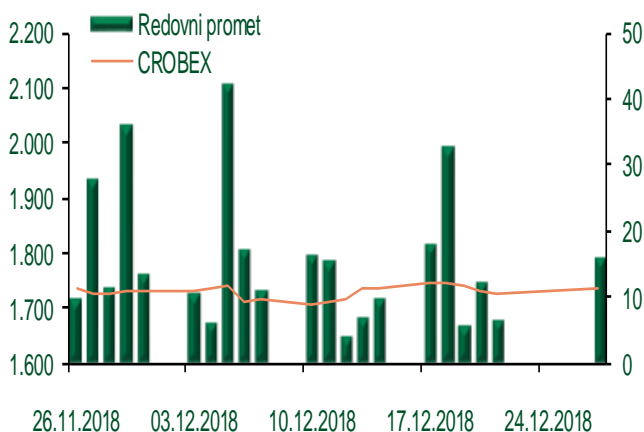
## Dnevni pregled trgovanja na ZSE

Podaci za 27.12.2018.

Ukupni promet ('000 HRK)	15.980,68
Redovni promet ('000 HRK)	15.980,68
Prijavljeni promet ('000 HRK)	0,00
OTC promet ('000 HRK)	69.156,33
<b>Vrijednost CROBEX indeksa</b>	<b>1.737,37</b>
Dnevna promjena CROBEX indeksa	0,57%
Promjena CROBEX indeksa u 2018.	-5,72%
<b>Vrijednost CROBEX10 indeksa</b>	<b>1.007,92</b>
Dnevna promjena CROBEX10 indeksa	0,23%
Promjena CROBEX10 indeksa u 2018.	-6,40%

Izvor: Zagrebačka burza

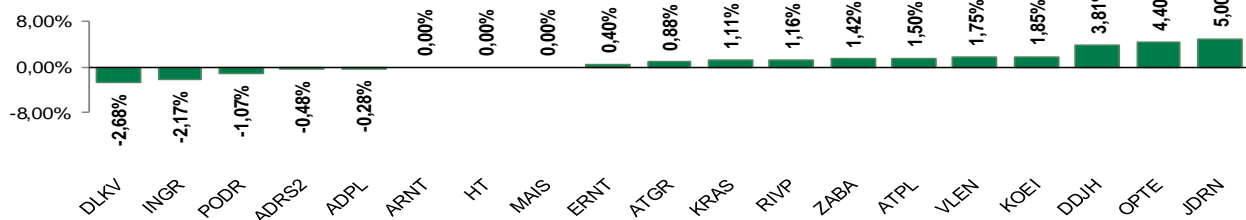
## Kretanje vrijednosti CROBEX-a i redovnog prometa



## Top 5 najlikvidnijih dionica na Zagrebačkoj burzi

Oznaka	Naziv društva	Zadnja cijena (HRK) na 27.12.2018.	Promjena cijene	Promjena u tekućoj godini	Promet ('000 HRK)	Tržišna kapitalizacija (mil. HRK)
PODR	Podravka prehrambena industrija d.d.	371,00	-1,07%	37,41%	4.198,54	2.641,52
RVP	Valamar Riviera d.d.	34,80	1,16%	-20,46%	3.603,10	4.385,76
ATGR	Atlantic Grupa d.d.	1.150,00	0,88%	33,41%	1.923,19	3.834,45
HT	Hrvatski Telekom d.d.	149,50	0,00%	-9,61%	1.420,30	12.209,67
ADRS2	Adris Grupa d.d.	417,00	-0,48%	-2,80%	1.296,90	2.828,97

## Dnevna promjena sastavnica CROBEX-a



## Pregled stanja na burzama u regiji

Indeks	Vrijednost indeksa na 27.12.2018.	Dnevna promjena indeksa	Promjena indeksa u tekućoj godini
BELEX15	776,73	2,24%	2,23%
BELEXline	1.599,88	1,37%	-3,77%
SBI TOP	791,07	-0,48%	-1,90%
SASX-10	637,17	0,07%	13,28%
BIRS	565,87	0,17%	4,14%
MONEX 20	10.813,94	0,73%	6,28%
MBI-10	3.440,88	0,00%	35,53%

Izvor: službene stranice burzi regije

## Pregled stanja na burzama u svijetu

Indeks	Vrijednost indeksa na 27.12.2018.	Dnevna promjena indeksa	Promjena indeksa u tekućoj godini
FTSE 100	6584,68	-1,52%	-14,35%
DAX 30	10381,51	-2,37%	-19,63%
CAC 40	4598,61	-0,60%	-13,44%
DJIA	23138,82	+1,14%	-6,39%
NASDAQ	6579,49	+0,38%	-4,69%
S&P 500	2488,83	+0,86%	-6,91%
NIKKEI 225	20014,77	-0,31%	-12,08%

Izvor: Bloomberg

# Kontakti

## Riznica i ALM

Prodaja rizničnih proizvoda  
[treasurysales@pbz.hr](mailto:treasurysales@pbz.hr)

01 4891 301

Riznica  
[treasury@pbz.hr](mailto:treasury@pbz.hr)

- Likvidnost 01 4891 303
- Trgovanje devizama 01 4891 302
- Trgovanje vrijednosnim papirima 01 4891 304
- Trgovanje efektivom 01 4891 305

## Proizvodi korporativnog bankarstva

Brokerski poslovi  
[brokeri@pbz.hr](mailto:brokeri@pbz.hr)

01 4891 331

### Pravne napomene:

Ovu publikaciju izdaje PRIVREDNA BANKA ZAGREB-DIONIČKO DRUŠTVO, Zagreb, Radnička cesta 50 (dalje: PBZ) i namijenjena je klijentima Grupe PBZ. Ova publikacija je načinjena samo sa svrhom informiranja i ne može se niti na koji način smatrati ponudom ili pozivom na kupnju imovine ili prava koje se u njoj spominju. Informativni karakter ove publikacije znači da ona ne može služiti kao zamjena za vlastitu prosudbu i procjenu bilo kojeg čitatelja ili primatelja ove publikacije. Informacije, mišljenja, zaključci, prognoze i projekcije koje se ovdje iznose zasnivaju se na javno dostupnim podacima u čiju se točnost PBZ pouzdaje, ali istu ne može jamčiti. U skladu s navedenim, svi stavovi, mišljenja, zaključci, prognoze i projekcije izneseni u ovoj publikaciji podložni su promjenama podataka kako ih objavljuju korišteni izvori. PBZ dozvoljava daljnje korištenje podataka iz ove publikacije, uz obavezno navođenje ove publikacije kao izvora. Svaka imovina koja se spominje u ovoj publikaciji i čije se kretanje komentira može, s vremena na vrijeme, biti predmet trgovanja, odnosno zauzimanja pozicije od strane PBZ-a.

### Zaštita osobnih podataka:

Privredna banka Zagreb d.d., Radnička cesta 50, Zagreb, OIB 02535697732, upisana u sudski registar Trgovačkog suda u Zagrebu, pod matičnim brojem subjekta upisa (MBS) 080002817 (dalje: Banka), kao voditelj obrade osobnih podataka, posluje u skladu s načelima Uredbe (EU) 2016/679 EUROPSKOG PARLAMENTA I VIJEĆA od 27. travnja 2016. o zaštiti pojedinaca u vezi s obradom osobnih podataka i o slobodnom kretanju takvih podataka te o stavljanju izvan snage Direktive 95/46/EZ (Opća uredba o zaštiti podataka). Podaci za kontakt službenika za zaštitu podataka: [sluzbenik.za.zastitu.osobnih.podataka@pbz.hr](mailto:sluzbenik.za.zastitu.osobnih.podataka@pbz.hr)

Pri prikupljanju osobnih podataka klijenata, bilo da su prikupljeni od klijenta u trenutku njihovog prikupljanja bilo da su prikupljeni iz nekog drugog izvora, Banka pruža informacije u skladu s člancima 13. i 14. Opće uredbe o zaštiti podataka, kao što su primjerice informacije o Banci kao voditelju obrade, svrhama i pravnom temelju obrade osobnih podataka, kategorijama podataka koji se prikupljaju, razdoblju čuvanja podataka, primateljima podataka, izvoru podatka kao i o pravima u vezi zaštite osobnih podataka (primjerice, pravo na pristup podacima, pravo na brisanje, prigovor i dr.).

Osobne podatke klijenta kao i osobne podatke drugih fizičkih osoba (npr. zakonskih zastupnika, ovlaštenih potpisnika, kontakt osoba i sl.) danih u svrhu slanja ovog izvještaja Banka obrađuje i koristi zakonito, pošteno i transparentno, štiteći pri tome sigurnost osobnih podataka od neovlaštene ili nezakonite obrade, primjenjujući najviše tehničke, sigurnosne i organizacijske mjere zaštite. Detaljnije obavijesti o zaštiti privatnosti klijenta dostupne su u dokumentu "Informacija o obradi osobnih podataka fizičkih osoba u poslovanju s poslovnim subjektima" na [www.pbz.hr](http://www.pbz.hr) te u poslovnim prostorijama Banke.