

Dnevni izvještaj financijskih tržišta

29. ožujak 2018.

- Interval trgovanja u današnjem danu u okviru 7,40-7,45
- Euro stabilan prema dolaru na 1,2393 dolara
- Dolar na razini 1,1795 franaka i 105,92 jena
- Cijene nafte ispod 70 dolara
- Najveći pritisak na cijene zbog izvješća API
- Pad vrijednosti indeksa na ZSE

Pregled deviznog tržišta

	Spot rates	
	BID	ASK
EURUSD	1,2307	1,2311
EURCHF	1,1785	1,1787
EURGBP	0,8755	0,8758
EURJPY	131,17	131,21
GBPUSD	1,4055	1,4059
USDJPY	106,58	106,61
GOLD	1324,00	1324,80
BRENT	67,37	67,39

	Forward points EUR/HRK	
	BID	ASK
O/N	-1	4,7
T/N	-1,2	5,6
1W	-1	7
2W	-2	14
1M	-6	36
3M	-19	114
6M	-38	219
12M	0	453

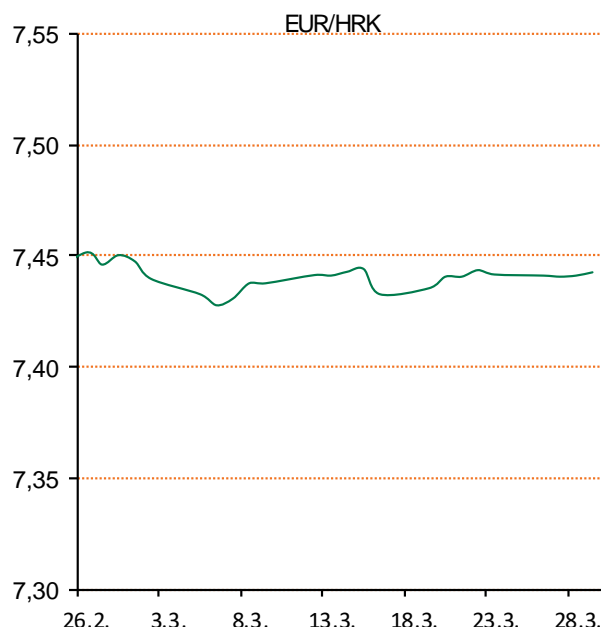
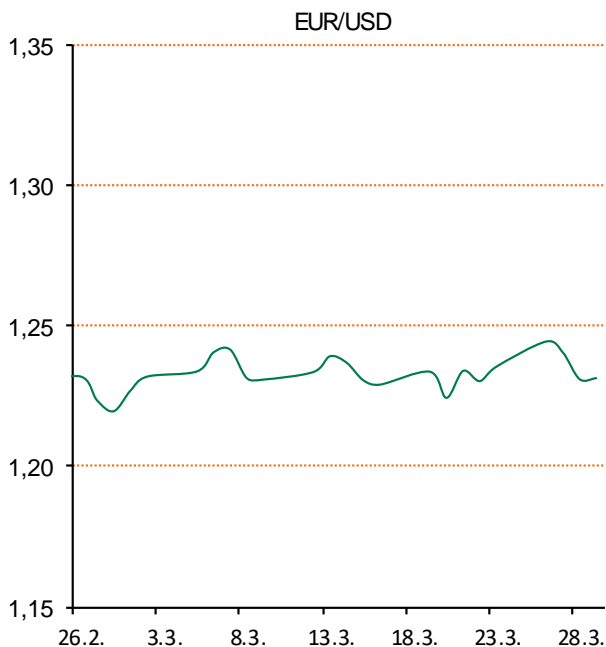
	Interest rate swap EUR	
	BID	ASK
1Y	-0,2598	-0,2541
2Y	-0,16	-0,15
3Y	0,0149	0,0249
4Y	0,1988	0,2088
5Y	0,3642	0,3742
7Y	0,644	0,654
9Y	0,8682	0,8782
10Y	0,944	0,994

	Cross-rates PBZ	
	BID	ASK
EURHRK	7,4000	7,4500
USDHRK	6,0109	6,0535
CHFHRK	6,2781	6,3216
GBPHRK	8,4494	8,5094
JPYHRK	5,6398	5,6797
AUDHRK	4,6146	4,6467
CADHRK	4,6541	4,6861
NOKHRK	0,7645	0,7700
DKKHRK	0,9930	0,9997
SEKHRK	0,7192	0,7243
HUFHRK	2,3671	2,3852
PLNHRK	1,7599	1,7727
CZKHRK	0,2907	0,2927

Jučerašnji dan otvorili smo na tržištu kotacijom 7,438-7,443 za EURHRK. Dan je protekao prilično mirno te nije bilo većih promjena. Dan smo završili na razini 7,442-7,447 za EURHRK. Interval trgovanja u današnjem danu vidimo u okviru 7,40-7,45. Ključni dionički indeksi ZSE trgovanje su zaključili nešto značajnijim padom. Crobex je pao za 0,71 posto, a Crobex10 za 0,63 posto. Sveukupni promet na ZSE iznosio je 8,7 milijuna kuna.

Euro se u srijedu stabilizirao prema američkom dolaru na međunarodnim tržištima valuta, poduprt dobitonosnim prodajama i naznakama da bi Europska središnja banka (ECB) ovog ljeta mogla smanjiti iznos mjesečnih kupnji imovine. Tečaj eura prema dolaru bio je gotovo nepromijenjen i zajedničkom europskom valutom trgovalo se po 1,2393 dolara. Prema švicarskom je franku euro ojačao 0,5 posto, na 1,1795 franaka. Dolar je pak bio na identičnom postotnom dobitku prema jenu, te se njime trgovalo po 105,92 jena. Cijene nafte pale su u srijedu na međunarodnim tržištima ispod razine od 70 dolara, a uteg im je bio neočekivano veliki skok zaliha u Sjedinjenim Državama, koji se nadovezao na val dobitonosnih prodaja i na jači dolar.

Na londonskom je tržištu cijena barela 69,19 dolara. Na američkom tržištu barelom se trgovalo po 40 centi nižoj cijeni, od 64,85 dolara. Trgovci objašnjavaju da je najveći pritisak na cijene proizvelo izvješće Američkog instituta za naftu (API), koje je u utorak pokazalo skok američkih zaliha sirove nafte u prošlom tjednu za 5,3 milijuna barela. Analitičari su očekivali njihov pad.



Kamo za vikend: Ovaj vikend nam je Uskrs, stoga jedino što možemo preporučiti je dobar odmor i provod u krugu Vaših najmilijih. Sretan Uskrs!

Pregled novčanog tržišta

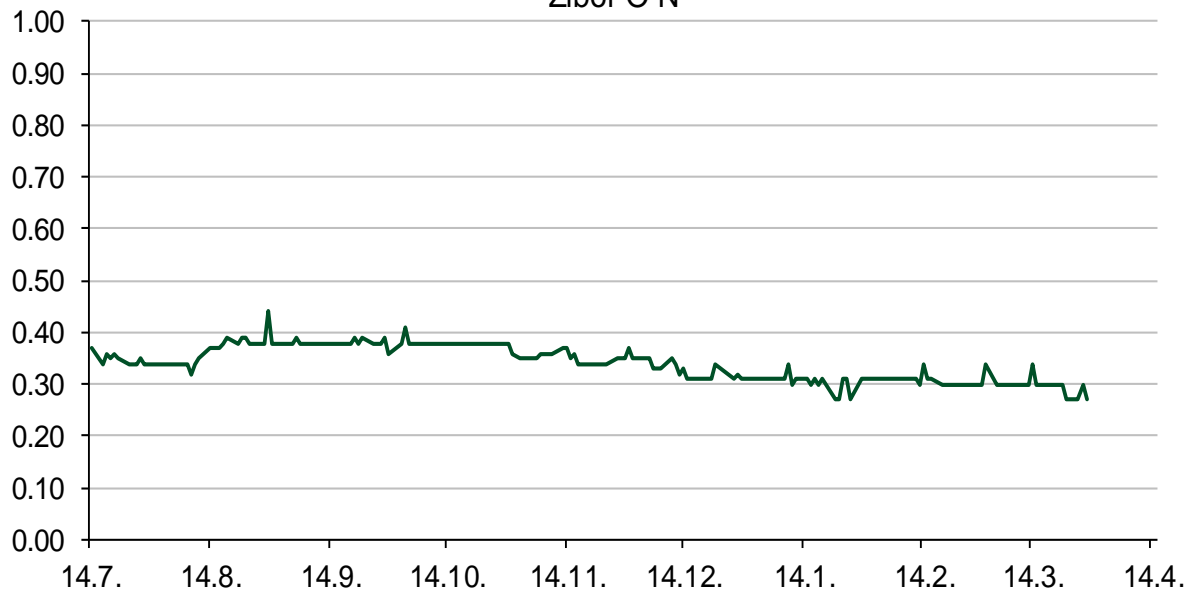
Referentne kamatne stope na dan					Vrijednost udjela fondova	
Opis	28.03.2018			27.03.2018		
	Libor USD	Libor CHF	Euribor	Zibor	Fond	
O/N	1.6975	-0.788	-	0.27	PBZ Novčani fond	143,4774 HRK
1W	1.73125	-0.810	-0.378	0.31	PBZ Euro novčani	128,7356 EUR
2W			-0.375	0.33	PBZ Dollar	134,1666 USD
1M	1.87688	-0.792	-0.371	0.41	PBZ Short term bond	104,7062 HRK
3M	2.302	-0.734	-0.329	0.49	PBZ Bond	138,0399 EUR
6M	2.45299	-0.652	-0.271	0.50	PBZ Conservative 10	118,1430 EUR
1Y	2.67138	-0.524	-0.191	0.54	PBZ International Multi Asset	98,7785 EUR
					PBZ Flexibile 30	103,6639 EUR
					PBZ Global	15,4369 EUR
					PBZ Equity	11,6698 EUR

Trezorski zapisi (Rezultati posljednje aukcije Min. Financija RH)					
Ročnost	Valuta	Prinos	Izdano (Mio)	Dat. Izdanja	Dat. Dospjeća
91	HRK	0.20	50	05.01.2017	06.04.2017
182	HRK	0.25	20	24.08.2017	22.02.2018
364	HRK	0.09	414	29.03.2018	28.03.2019
364	EUR/VK	0.01	11.1	26.10.2017	25.10.2018
455	EUR	0.10	1500	09.11.2017	07.02.2019

Kamatni sw apovi			
	EUR BID	USD BID	CHF BID
1 Y	-0.2820	2.4140	-0.6600
2 Y	-0.1600	2.5750	-0.5150
3 Y	0.0008	2.6550	-0.3480
4 Y	0.1954	2.6970	-0.1980
5 Y	0.3660	2.7230	-0.0660
6 Y	0.5106	2.7400	0.0510
7 Y	0.6422	2.7550	0.1590
8 Y	0.7621	2.7700	0.2540
9 Y	0.8675	2.7860	0.3340
10 Y	0.9624	2.8020	0.4130

PBZ Referente kamate						
HRK	O/N	1W	1M	3M	6M	
Bid	0.00	0.00	0.00	0.01	0.01	
Ask	0.30	0.30	0.50	0.51	0.51	
EUR	O/N	1W	1M	3M	6M	
Bid	0.00	0.00	0.00	0.01	0.01	
Ask	0.20	0.20	0.30	0.41	0.51	
USD	O/N	1W	1M	3M	6M	
Bid	0.40	0.50	0.70	0.90	1.00	
Ask	1.00	1.10	1.30	1.50	1.60	

Zibor O-N



Pregled tržišta obveznica

Obveznice Republike Hrvatske

Naziv	Kupon	Dospijeće	Cijena		Prinos	
			Bid	Ask	Bid	Ask
<i>Euro - Val. klauzula</i>						
RHMF-O-19BA	5.375%	29.11.2019	108.50	109.20	0.23	-0.17
RHMF-O-203E	6.500%	05.03.2020	111.90	112.60	0.29	-0.05
RHMF-O-227E	6.500%	22.07.2022	122.60	123.30	1.11	0.96
RHMF-O-247E	5.750%	10.07.2024	123.75	124.45	1.74	1.63
<i>HRK - Kunske</i>						
RHMF-O-187A	5.250%	10.07.2018	101.50	101.60	-0.23	-0.58
RHMF-O-203A	6.750%	05.03.2020	112.25	113.25	0.36	-0.13
RHMF-O-217A	2.750%	08.07.2021	106.70	107.70	0.67	0.38
RHMF-O-222A	2.250%	07.02.2022	104.90	105.40	0.95	0.82
RHMF-O-23BA	1.750%	27.11.2023	103.65	104.15	1.08	0.99
RHMF-O-257A	4.500%	09.07.2025	117.70	118.70	1.88	1.74
RHMF-O-26CA	4.250%	14.12.2026	117.75	118.75	2.02	1.89
RHMF-O-28CA	2.875%	07.02.2028	105.65	106.15	2.23	2.18
RHMF-O-32CA	3.250%	07.07.2032	103.40	104.40	2.96	2.87

Kotacije europskih državnih obveznica dospjeća 10 godina

Izdavatelj	Cijena	Prinos
Njemačka	99.90	0.51
Francuska	100.07	0.74
Austrija	100.38	0.71
Italija	101.45	1.85
Španjolska	101.75	1.21
Portugal	104.58	1.65
Češka	105.50	1.91
Grčka	95.24	4.35
Slovenija	100.11	0.99

Eurobonds Rep. Hrvatske

Naziv	Kupon	Dospijeće	Cijena		Prinos	
			Bid	Ask	Bid	Ask
<i>Republika Hrvatska</i>						
CROATIA EUR 2018	5.875%	09.07.2018	101.65	101.75	-0.26	-0.61
CROATIA USD 2019	6.750%	05.11.2019	105.90	106.40	2.93	2.62
CROATIA USD 2020	6.625%	14.07.2020	107.15	107.65	3.34	3.13
CROATIA USD 2021	6.375%	24.03.2021	107.85	108.35	3.57	3.40
CROATIA EUR 2022	3.875%	30.05.2022	110.85	111.35	1.19	1.07
CROATIA USD 2023	5.500%	04.04.2023	107.00	107.50	3.95	3.84
CROATIA USD 2024	6.000%	26.01.2024	110.00	110.50	4.05	3.96
CROATIA EUR 2025	3.000%	11.03.2025	106.85	107.35	1.94	1.86
CROATIA EUR 2027	3.000%	20.03.2027	105.25	105.75	2.34	2.28
CROATIA EUR 2030	2.750%	07.01.2030	100.20	100.70	2.73	2.68

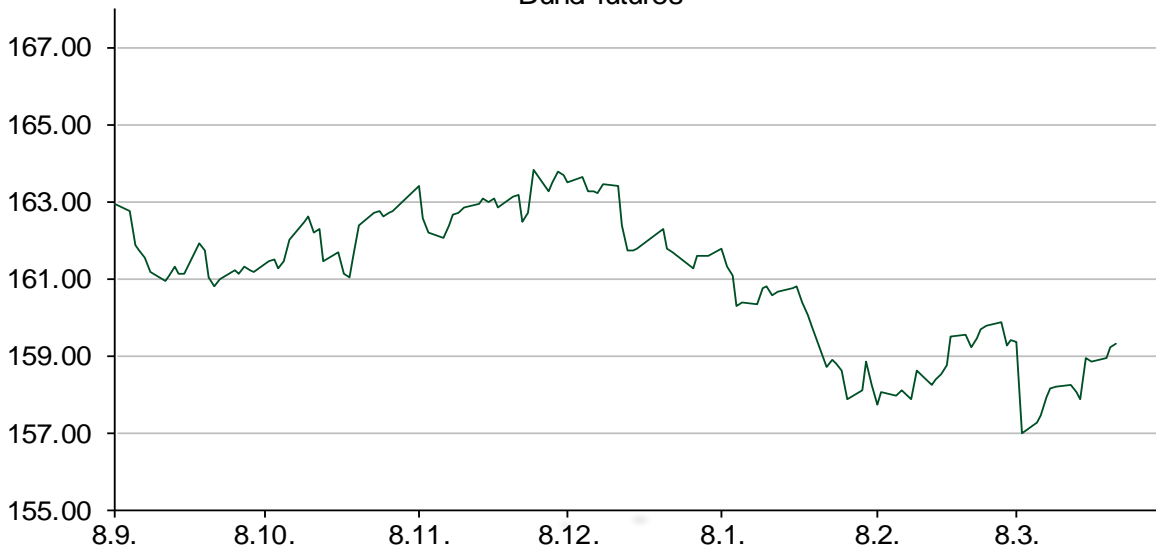
CDS Pregled

Izdavatelj	1 god	3 god	5 god
Hrvatska	16	44	91
Italija	33	75	104
Spain	9	25	40

Hrvatske korporativne obveznice

ZG. HOLDING 2023 HRK	3.875%	15.07.2023	106.00	107.50	2.64	2.35
HEP USD	5.875%	23.10.2022	109.70	110.70	3.55	3.32

Bund futures



Pregled dioničkog tržišta

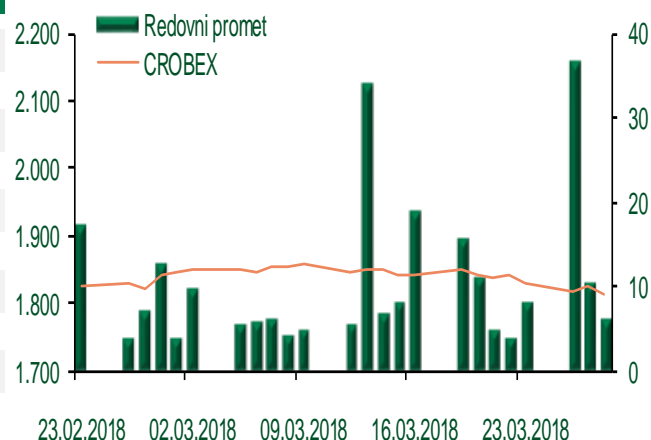
Dnevni pregled trgovanja na ZSE

Podaci za 28.03.2018.

Ukupni promet ('000 HRK)	8.621,03
Redovni promet ('000 HRK)	6.191,18
Prijavljeni promet ('000 HRK)	2.429,86
OTC promet ('000 HRK)	47.425,59
Vrijednost CROBEX indeksa	1.813,98
Dnevna promjena CROBEX indeksa	-0,71%
Promjena CROBEX indeksa u 2018.	-1,57%
Vrijednost CROBEX10 indeksa	1.053,26
Dnevna promjena CROBEX10 indeksa	-0,63%
Promjena CROBEX10 indeksa u 2018.	-2,19%

Izvor: Zagrebačka burza

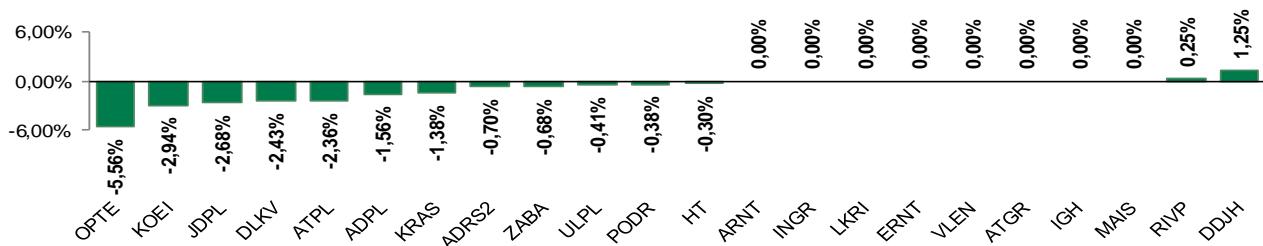
Kretanje vrijednosti CROBEX-a i redovnog prometa



Top 5 najlikvidnijih dionica na Zagrebačkoj burzi

Oznaka	Naziv društva	Zadnja cijena (HRK) na 28.03.2018.	Promjena cijene	Promjena u tekućoj godini	Promet ('000 HRK)	Tržišna kapitalizacija (mil. HRK)
HT	Hrvatski Telekom d.d.	164,50	-0,30%	-0,54%	1.405,37	13.470,66
RVP	Valamar Riviera d.d.	40,60	0,25%	-7,20%	895,65	5.116,72
ADRS	Adris Grupa d.d.	505,00	0,00%	1,02%	881,23	4.856,03
ARNT	Arena Hospitality Group d.d.	424,00	0,00%	-5,78%	534,61	2.174,58
ADRS2	Adris Grupa d.d.	427,00	-0,70%	-0,47%	317,11	2.896,81

Dnevna promjena sastavnica CROBEX-a



Pregled stanja na burzama u regiji

Indeks	Vrijednost indeksa na 28.03.2018.	Dnevna promjena indeksa	Promjena indeksa u tekućoj godini
BELEX15	746,10	-0,10%	-1,80%
BELEXline	1.558,34	-0,20%	-6,27%
SBI TOP	821,53	-0,55%	1,88%
SASX-10	635,58	-0,84%	12,99%
BIRS	510,49	1,18%	-6,05%
MONEX 20	10.097,87	-1,91%	-0,76%
MBI-10	2.785,50	0,00%	9,71%

Izvor: službene stranice burzi regije

Pregled stanja na burzama u svijetu

Indeks	Vrijednost indeksa na 28.03.2018.	Dnevna promjena indeksa	Promjena indeksa u tekućoj godini
FTSE 100	7044,74	+0,64%	-8,36%
DAX 30	11940,71	-0,25%	-7,56%
CAC 40	5130,44	+0,29%	-3,43%
DJIA	23848,42	-0,04%	-3,52%
NASDAQ	6949,23	-0,85%	0,66%
S&P 500	2.605,00	-0,29%	-2,57%
NIKKEI 225	21159,08	+0,61%	-7,05%

Izvor: Bloomberg

Kontakti

Riznica i ALM

Prodaja rizničnih proizvoda
treasurysales@pbz.hr

01 4891 301

Riznica
treasury@pbz.hr

- Likvidnost 01 4891 303
- Trgovanje devizama 01 4891 302
- Trgovanje vrijednosnim papirima 01 4891 304
- Trgovanje efektivom 01 4891 305

Proizvodi korporativnog bankarstva

Brokerski poslovi
brokeri@pbz.hr

01 4891 331

Pravne napomene:

Ovu publikaciju izdaje PRIVREDNA BANKA ZAGREB-DIONIČKO DRUŠTVO, Zagreb, Radnička cesta 50 (dalje:PBZ) i namijenjena je klijentima Grupe PBZ. Ova publikacija je načinjena samo sa svrhom informiranja i ne može se niti na koji način smatrati ponudom ili pozivom na kupnju imovine ili prava koje se u njoj spominju. Informativni karakter ove publikacije znači da ona ne može služiti kao zamjena za vlastitu prosudbu i procjenu bilo kojeg čitatelja ili primatelja ove publikacije. Informacije, mišljenja, zaključci, prognoze i projekcije koje se ovdje iznose zasnivaju se na javno dostupnim podacima u čiju se točnost PBZ pouzdaje, ali istu ne može jamčiti. U skladu s navedenim, svi stavovi, mišljenja, zaključci, prognoze i projekcije izneseni u ovoj publikaciji podložni su promjenama podataka kako ih objavljuju korišteni izvori. PBZ dozvoljava daljnje korištenje podataka iz ove publikacije, uz obavezno navođenje ove publikacije kao izvora. Svaka imovina koja se spominje u ovoj publikaciji i čije se kretanje komentira može, s vremena na vrijeme, biti predmet trgovanja, odnosno zauzimanja pozicije od strane PBZ-a.