

Dnevni izvještaj financijskih tržišta

29. svibanj 2018.

- jučer dinamično na tržištu
- rast tečaja EURHRK
- EURHRK trenutno oko razine 7,39
- današnji okvir trgovanja 7,37 – 7,42
- CROBEX u padu
- EURUSD oko 1,1600
- blagi pad Crobexa, europske burze u crvenom

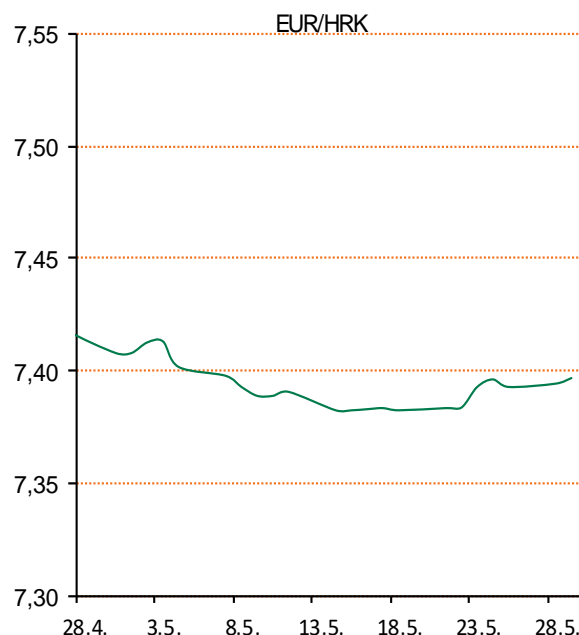
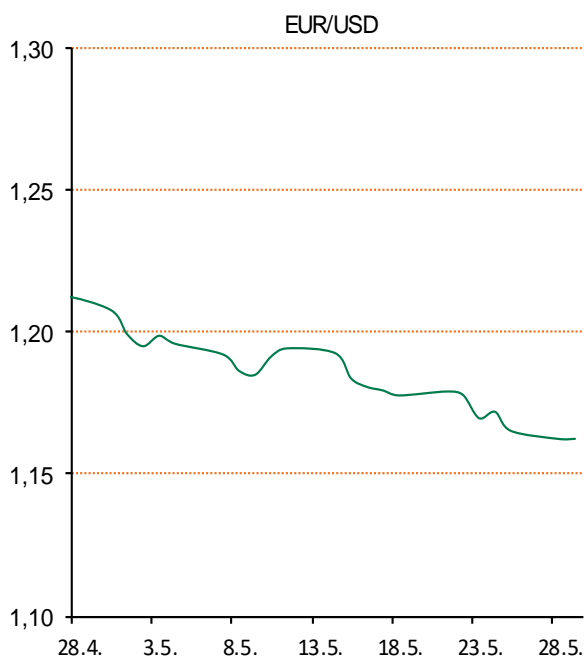
Pregled deviznog tržišta

Spot rates			Forward points EUR/HRK			Interest rate swap EUR		
	BID	ASK		BID	ASK		BID	ASK
EURUSD	1,1594	1,1597	O/N	0,2	0,9	1Y	-0,2593	-0,2093
EURCHF	1,1518	1,1519	T/N	0,2	0,9	2Y	-0,167	-0,157
EURGBP	0,8727	0,8731	1W	1	7	3Y	-0,06	-0,02
EURJPY	126,25	126,29	2W	2	15	4Y	0,1067	0,1267
GBPUSD	1,3282	1,3286	1M	6	35	5Y	0,2543	0,2643
USDJPY	108,88	108,91	3M	19	118	7Y	0,5357	0,5557
GOLD	1297,00	1297,15	6M	19	232	9Y	0,7787	0,7887
BRENT	77,14	77,16	12M	15	460	10Y	0,8807	0,8907

Cross-rates PBZ		
	BID	ASK
EURHRK	7,3700	7,4200
USDHRK	6,3551	6,3999
CHFHRK	6,3981	6,4421
GBPHRK	8,4412	8,5023
JPYHRK	5,8358	5,8772
AUDHRK	4,7910	4,8244
CADHRK	4,8951	4,9299
NOKHRK	0,7730	0,7787
DKKHRK	0,9897	0,9965
SEKHRK	0,7180	0,7233
HUFHRK	2,3111	2,3294
PLNHRK	1,7128	1,7252
CZKHRK	0,2866	0,2887

Dobro jutro. Jučer dinamično na domaćem tržištu. Euro oslabio naspram kune. Dan smo započeli na razini 7,388, a završili 50 pipsa više, na 7,393. Najviša razina tokom dana je bila 7,398. Ključni dionički indeksi Zagrebačke burze su zabilježili pad. CROBEX je umanjen za 0,24% na 1.855,58 bodova. CROBEX10 je pao za 0,27% na 1.075,33 boda.

Euro slabi naspram dolara. U ponedjeljak je tečaj eura skliznuo na najnižu razinu u šest i pol mjeseci zbog političke nestabilnosti u Italiji. Trenutna razina je 1,1620 dolara. Zbog praznika u SAD-u i Velikoj Britaniji jučer se trgovalo u smanjenom obujmu. Euro je oslabio i prema švicarskom franku, na 1,1551 franaka. Dolarov indeks, koji pokazuje vrijednost američke prema drugih šest najznačajnijih svjetskih valuta, jučer je skliznuo za 0,2% u usporedbi sa zatvaranjem u petak. Drži se tako ispod najviših razina u šest mjeseci od 94,30 bodova, koje je nakratko dosegno u petak. Trenutna razina USDJPY je 108,97 jena. Na azijskim burzama u utorak su cijene dionica pale, nakon tri dana rasta. Cijene barela nafte znatno su pale u ponedjeljak na međunarodnim tržištima, budući da tržište pažljivo prati najavu povećanja proizvodnje tri najveća svjetska proizvođača - Rusije, Sjedinjenih Država i Saudijske Arabije. Na londonskom je tržištu cijena barela je pala na 75,34 dolara. Na američkom se tržištu barelom se trgovalo po cijeni od 66,31 dolara.



Film Solo: A Star Wars Story - Tijekom avanture u mračnom podzemnom svijetu punom kriminala, Han Solo upoznaje svog budućeg kopilota Chew baccu i susreće se s Landom Calrissianom godinama prije pridruživanja Pobunjenicima.

Pregled novčanog tržišta

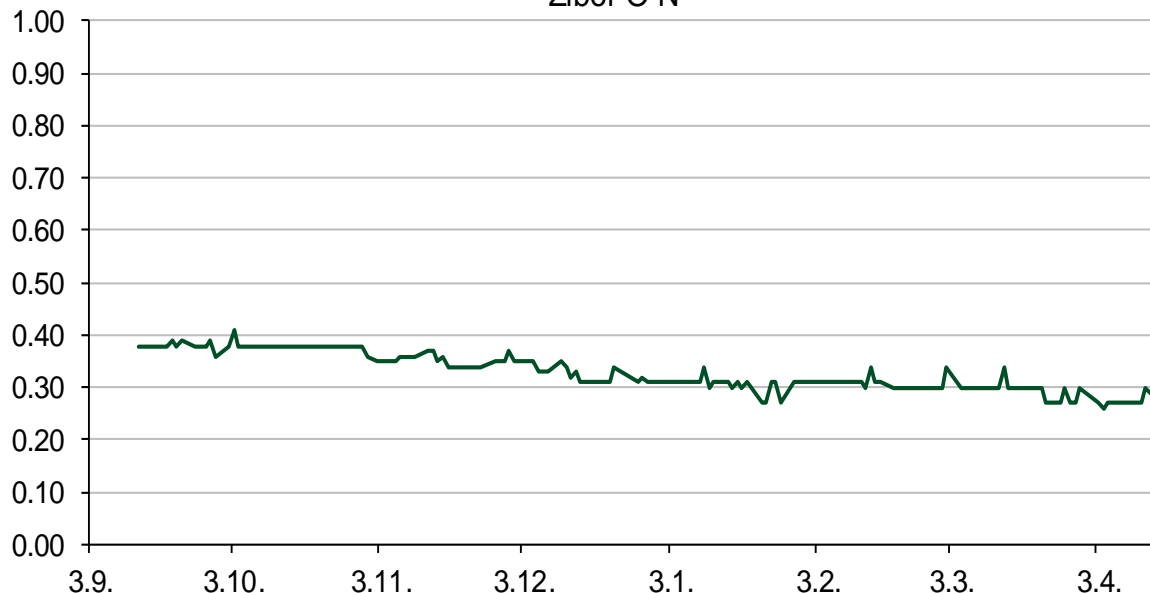
Referentne kamatne stope na dan					Vrijednost udjela fondova	
Opis	28.05.2018			25.05.2018		
	Libor USD	Libor CHF	Euribor	Zibor	Fond	
O/N	1.70725	-0.777	-	0.29	PBZ Novčani fond	143,4555 HRK
1W	1.75469	-0.799	-0.379	0.31	PBZ Euro novčani	128,7371 EUR
2W			-0.375	0.33	PBZ Dollar	134,5094 USD
1M	1.97563	-0.786	-0.371	0.44	PBZ Short term bond	104,7256 HRK
3M	2.31813	-0.734	-0.322	0.49	PBZ Bond	138,3238 EUR
6M	2.48188	-0.648	-0.269	0.50	PBZ Conservative 10	118,7115 EUR
1Y	2.73137	-0.526	-0.186	0.52	PBZ International Multi Asset	98,6502 EUR
					PBZ Flexibile 30	104,3986 EUR
					PBZ Global	16,0694 EUR
					PBZ Equity	11,9488 EUR

Trezorski zapisi (Rezultati posljednje aukcije Min. Financija RH)					
Ročnost	Valuta	Prinos	Izdano (Mio)	Dat. Izdanja	Dat. Dospjeća
364	HRK	0.09	5	03.05.2018	02.05.2019
364	EUR/VK	0.01	11.1	26.10.2017	25.10.2018
455	EUR	0.10	1500	09.11.2017	07.02.2019

Kamatni swapovi			
	EUR BID	USD BID	CHF BID
1 Y	-0.2396	2.4960	-0.6775
2 Y	-0.1667	2.6660	-0.5840
3 Y	-0.0452	2.7470	-0.4270
4 Y	0.1073	2.7920	-0.2810
5 Y	0.2556	2.8180	-0.1500
6 Y	0.3910	2.8400	-0.0310
7 Y	0.5370	2.8600	0.0800
8 Y	0.6610	2.8790	0.1850
9 Y	0.7662	2.8990	0.2810
10 Y	0.8740	2.9180	0.3710

PBZ Referente kamate						
HRK	O/N	1W	1M	3M	6M	
Bid	0.00	0.00	0.01	0.01	0.01	
Ask	0.30	0.30	0.46	0.51	0.51	
EUR	O/N	1W	1M	3M	6M	
Bid	0.00	0.00	0.00	0.01	0.01	
Ask	0.20	0.20	0.30	0.41	0.51	
USD	O/N	1W	1M	3M	6M	
Bid	0.40	0.50	0.70	0.90	1.00	
Ask	1.00	1.10	1.30	1.50	1.60	

Zibor O-N



Pregled tržišta obveznica

Obveznice Republike Hrvatske

Naziv	Kupon	Dospijeće	Cijena		Prinos	
			Bid	Ask	Bid	Ask
<i>Euro - Val. klauzula</i>						
RHMF-O-19BA	5.375%	29.11.2019	107.45	108.15	0.37	-0.07
RHMF-O-203E	6.500%	05.03.2020	110.65	111.35	0.43	0.06
RHMF-O-227E	6.500%	22.07.2022	122.35	123.05	0.98	0.83
RHMF-O-247E	5.750%	10.07.2024	123.70	124.40	1.66	1.55

HRK - Kunske

RHMF-O-187A	5.250%	10.07.2018	100.65	100.75	-0.62	-1.50
RHMF-O-203A	6.750%	05.03.2020	111.35	112.35	0.29	-0.23
RHMF-O-217A	2.750%	08.07.2021	106.55	107.55	0.62	0.30
RHMF-O-222A	2.250%	07.02.2022	104.85	105.35	0.91	0.78
RHMF-O-23BA	1.750%	27.11.2023	104.05	104.55	0.99	0.90
RHMF-O-257A	4.500%	09.07.2025	117.80	118.80	1.82	1.67
RHMF-O-26CA	4.250%	14.12.2026	117.70	118.70	1.99	1.86
RHMF-O-28CA	2.875%	07.02.2028	105.70	106.20	2.22	2.16
RHMF-O-32CA	3.250%	07.07.2032	103.20	104.20	2.97	2.89

Eurobonds Rep. Hrvatske

Naziv	Kupon	Dospijeće	Cijena		Prinos	
			Bid	Ask	Bid	Ask

Republika Hrvatska

CROATIA EUR 2018	5.875%	09.07.2018	100.80	100.90	-1.52	-2.40
CROATIA USD 2019	6.750%	05.11.2019	104.30	104.80	3.63	3.28
CROATIA USD 2020	6.625%	14.07.2020	105.35	105.85	3.97	3.73
CROATIA USD 2021	6.375%	24.03.2021	106.00	106.50	4.09	3.91
CROATIA EUR 2022	3.875%	30.05.2022	110.95	111.45	1.06	0.94
CROATIA USD 2023	5.500%	04.04.2023	104.65	105.15	4.42	4.31
CROATIA USD 2024	6.000%	26.01.2024	107.25	107.75	4.53	4.43
CROATIA EUR 2025	3.000%	11.03.2025	106.30	106.80	2.00	1.92
CROATIA EUR 2027	3.000%	20.03.2027	103.40	103.90	2.56	2.50
CROATIA EUR 2030	2.750%	07.01.2030	98.70	99.20	2.88	2.83

Hrvatske korporativne obveznice

ZG. HOLDING 2023 HRK	3.875%	15.07.2023	106.00	107.00	2.61	2.41
HEP USD	5.875%	23.10.2022	104.90	105.90	4.63	4.38

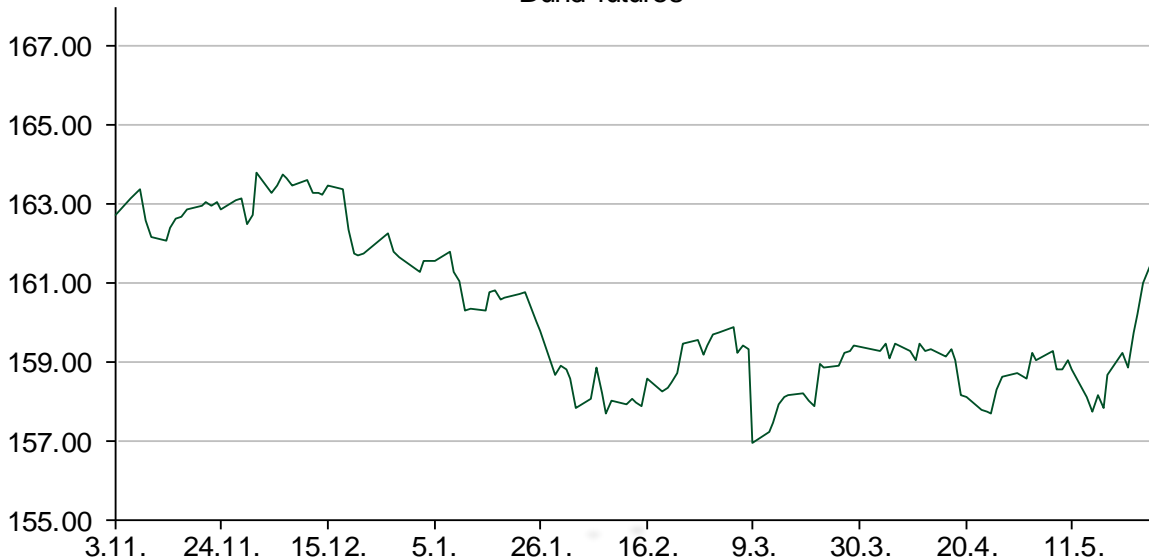
Kotacije europskih državnih obveznica dospjeća 10 godina

Izdavatelj	Cijena	Prinos
Njemačka	101.97	0.29
Francuska	100.36	0.71
Austrija	101.40	0.60
Italija	92.88	2.87
Španjolska	98.30	1.59
Portugal	98.38	2.30
Češka	104.80	1.98
Grčka	94.52	4.46
Slovenija	98.60	1.15

CDS Pregled

Izdavatelj	1 god	3 god	5 god
Hrvatska	20	49	99
Italija	90	142	177
Spain	23	48	75

Bund futures



Pregled dioničkog tržišta

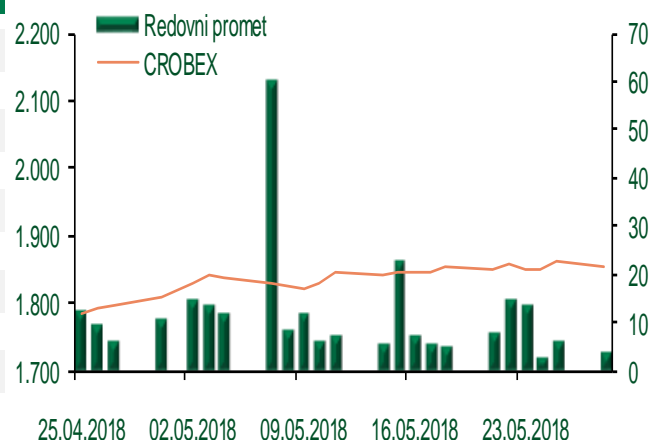
Dnevni pregled trgovanja na ZSE

Podaci za 28.05.2018.

Ukupni promet ('000 HRK)	4.083,87
Redovni promet ('000 HRK)	4.083,87
Prijavljeni promet ('000 HRK)	0,00
OTC promet ('000 HRK)	27.581,12
Vrijednost CROBEX indeksa	1.855,58
Dnevna promjena CROBEX indeksa	-0,24%
Promjena CROBEX indeksa u 2018.	0,69%
Vrijednost CROBEX10 indeksa	1.075,33
Dnevna promjena CROBEX10 indeksa	-0,27%
Promjena CROBEX10 indeksa u 2018.	-0,14%

Izvor: Zagrebačka burza

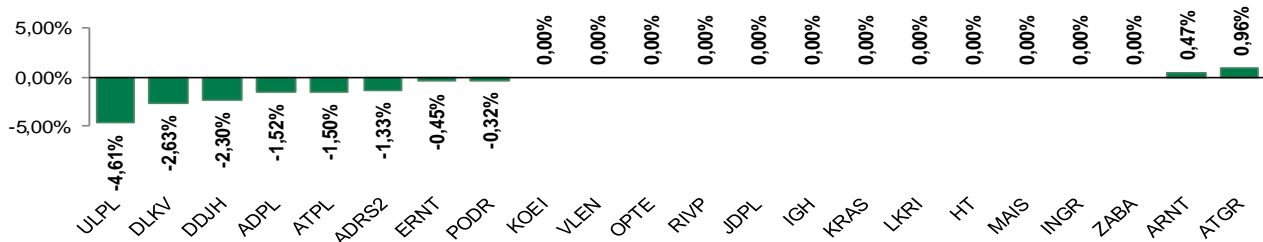
Kretanje vrijednosti CROBEX-a i redovnog prometa



Top 5 najlikvidnijih dionica na Zagrebačkoj burzi

Oznaka	Naziv društva	Zadnja cijena (HRK) na 28.05.2018.	Promjena cijene	Promjena u tekućoj godini	Promet ('000 HRK)	Tržišna kapitalizacija (mil. HRK)
HT	Hrvatski Telekom d.d.	157,00	0,00%	-5,08%	708,17	12.822,20
RVP	Valamar Riviera d.d.	41,50	0,00%	-5,14%	502,06	5.230,14
ADPL	AD Plastik d.d.	194,00	-1,52%	14,73%	407,00	814,72
LRH	Liburnia Riviera hoteli d.d.	3.900,00	1,04%	-5,57%	348,28	1.180,30
HUPZ	HUP- Zagreb d.d.	3.940,00	0,00%	17,65%	346,58	1.702,05

Dnevna promjena sastavnica CROBEX-a



Pregled stanja na burzama u regiji

Indeks	Vrijednost indeksa na 28.05.2018.	Dnevna promjena indeksa	Promjena indeksa u tekućoj godini
BELEX15	744,43	0,17%	-2,02%
BELEXline	1.546,91	0,24%	-6,95%
SBI TOP	903,35	-0,04%	12,03%
SASX-10	578,21	-4,39%	2,79%
BIRS	488,00	-3,40%	-10,19%
MONEX 20	9.949,42	-0,08%	-2,22%
MBI-10	2.923,51	0,00%	15,15%

Izvor: službene stranice burzi regije

Pregled stanja na burzama u svijetu

Indeks	Vrijednost indeksa na 28.05.2018.	Dnevna promjena indeksa	Promjena indeksa u tekućoj godini
FTSE 100	7730,28	+0,18%	0,55%
DAX 30	12863,46	-0,58%	-0,42%
CAC 40	5508,93	-0,61%	3,70%
DJIA	24753,09	-0,24%	0,14%
NASDAQ	7433,85	+0,13%	7,68%
S&P 500	2721,33	-0,24%	1,78%
NIKKEI 225	22358,43	-0,55%	-1,79%

Izvor: Bloomberg

Kontakti

Riznica i ALM

Prodaja rizničnih proizvoda
treasurysales@pbz.hr

01 4891 301

Riznica
treasury@pbz.hr

- Likvidnost 01 4891 303
- Trgovanje devizama 01 4891 302
- Trgovanje vrijednosnim papirima 01 4891 304
- Trgovanje efektivom 01 4891 305

Proizvodi korporativnog bankarstva

Brokerski poslovi
brokeri@pbz.hr

01 4891 331

Pravne napomene:

Ovu publikaciju izdaje PRIVREDNA BANKA ZAGREB-DIONIČKO DRUŠTVO, Zagreb, Radnička cesta 50 (dalje:PBZ) i namijenjena je klijentima Grupe PBZ. Ova publikacija je načinjena samo sa svrhom informiranja i ne može se niti na koji način smatrati ponudom ili pozivom na kupnju imovine ili prava koje se u njoj spominju. Informativni karakter ove publikacije znači da ona ne može služiti kao zamjena za vlastitu prosudbu i procjenu bilo kojeg čitatelja ili primatelja ove publikacije. Informacije, mišljenja, zaključci, prognoze i projekcije koje se ovdje iznose zasnivaju se na javno dostupnim podacima u čiju se točnost PBZ pouzdaje, ali istu ne može jamčiti. U skladu s navedenim, svi stavovi, mišljenja, zaključci, prognoze i projekcije izneseni u ovoj publikaciji podložni su promjenama podataka kako ih objavljuju korišteni izvori. PBZ dozvoljava daljnje korištenje podataka iz ove publikacije, uz obavezno navođenje ove publikacije kao izvora. Svaka imovina koja se spominje u ovoj publikaciji i čije se kretanje komentira može, s vremena na vrijeme, biti predmet trgovanja, odnosno zauzimanja pozicije od strane PBZ-a.