

## Dnevni izvještaj financijskih tržišta

### 30. travanj 2018.

- petak na domaćem terenu u znaku aprecijacijskih pritisaka na HRK
- tečaj se prije odlaska na vikend zaustavio na najnižih i konačnih u danu 7.415
- predviđeni okvir kretanja EURHRK za danas vidimo unutar 7.39 - 7.44
- zbog praznika rada, pomaknuta aukcija TZMF za srijedu - 2.5.
- GBP izgubio na svojoj vrijednosti za oko 1%
- britansko gospodarstvo usporilo više od očekivanja u prvom tromjesečju 2018.g.
- sudionici na tržištu podijeljeni oko eventualnog podizanja kamatnjaka od strane BoE
- europski indeksi u porastu, CROBEX završio tjedan rastom

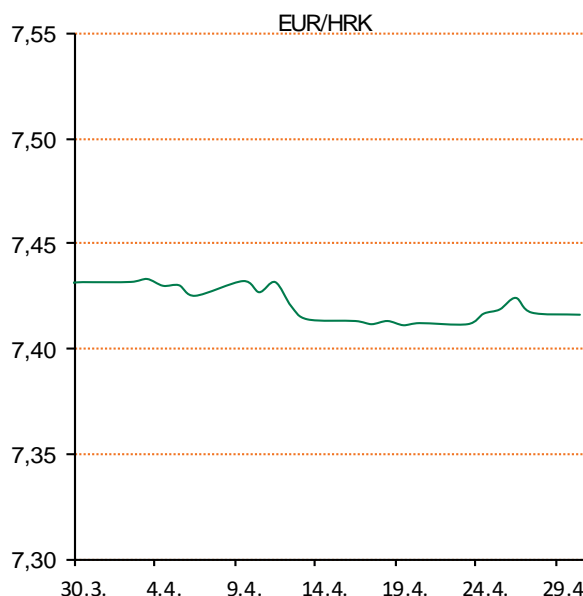
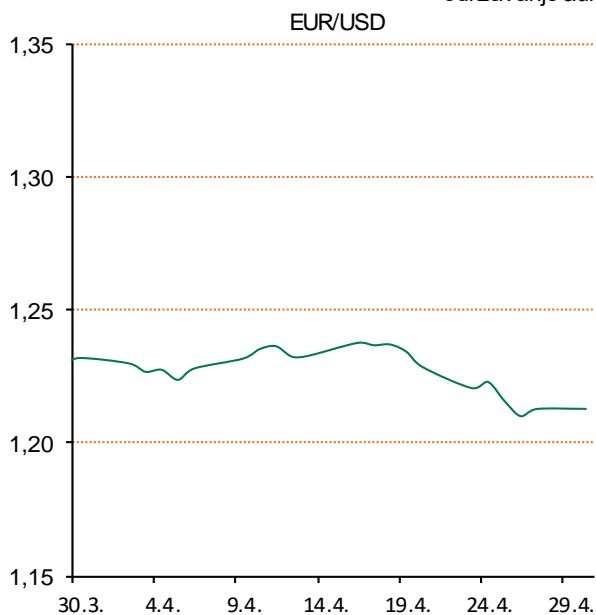
# Pregled deviznog tržišta

Spot rates			Forward points EUR/HRK			Interest rate swap EUR		
	BID	ASK		BID	ASK		BID	ASK
EURUSD	1,2115	1,2118	O/N	0	1,9	1Y	-0,26	-0,25
EURCHF	1,1977	1,1980	T/N	0	0,9	2Y	-0,144	-0,134
EURGBP	0,8809	0,8811	1W	0	7	3Y	0,024	0,064
EURJPY	132,33	132,37	2W	-1	14	4Y	0,218	0,248
GBPUSD	1,3752	1,3756	1M	-3	32	5Y	0,3988	0,4038
USDJPY	109,22	109,25	3M	-9	109	7Y	0,6725	0,6925
GOLD	1318,17	1318,26	6M	-18	215	9Y	0,905	0,915
BRENT	76,07	76,09	12M	-22	451	10Y	0,984	1,025

Cross-rates PBZ		
	BID	ASK
EURHRK	7,3900	7,4400
USDHRK	6,0984	6,1411
CHFHRK	6,1686	6,2119
GBPHRK	8,3872	8,4459
JPYHRK	5,5828	5,6223
AUDHRK	4,6081	4,6401
CADHRK	4,7460	4,7796
NOKHRK	0,7646	0,7699
DKKHRK	0,9918	0,9986
SEKHRK	0,7031	0,7080
HUFHRK	2,3606	2,3792
PLNHRK	1,7534	1,7661
CZKHRK	0,2901	0,2921

Popularno zvani "sterling" krajem tjedna je na inozemnom tržištu izgubio na svojoj vrijednosti u odnosu na američki dolar i tako pao na svoj 6-tjedni "low", jer su ulagači čekali podatke o rastu britanskog gospodarstva što će sigurno biti okidač BoE kada pričamo o podizanju kamatnjaka u svibnju. Sudionici na tržištu su podijeljeni oko pitanja eventualnog podizanja referentne kamatne stope od strane BOE na slijedećem sastanku Odbora za monetarnu politiku početkom narednog mjeseca. Britansko gospodarstvo je usporilo više od očekivanja u prvom tromjesečju 2018., te na taj način smanjilo očekivanja kako bi centralna banka mogla ići na varijantu povećanja kamatnjaka. GBP je pao u odnosu na dolar, te je bio slabiji više od 1% - kretao se oko 1.3748. Spomenuta valuta se kontra eura trgovala oko 0.8785, te je također pala za 1%. Vrijednost dolara prema košarici valuta tijekom proteklog tjedna skočila je za 1,5%, što je najveći tjedni dobitak od kraja 2016.g., a dotaknula je svoj "high" u 3,5 mjeseca. U brojkama je EURUSD skliznuo za 1,3% na 1.2130. Na Wall Streetu su u tjednu iza nas cijene dionica pale, jer investitore zabrinjavaju visoki prinosi na američke obveznice, dok su na europskim burzama indeksi porasli zahvaljujući boljim poslovnim rezultatima od samih očekivanja.

Na domaćem terenu petak je bio u znaku aprecijacijskih pritisaka na HRK. Dan smo otvorili s razinom 7.42, gdje se u nastavku dana tečaj spustio do najnižih u danu 7,415 uslijed nešto naglašenije ponude s akcentom na međubankarsko trgovanje. Očekivani interval trgovanja u tekućem danu vidimo unutar 7.39 - 7.44. Od ostalih zanimljivih događanja za ovaj tjedan - za srijedu je najavljeno održavanje aukcije TZMF-a. Planirani iznos izdanja - 400 mio HRK.



Noviteti u svijetu tehnologije: Popularna benchmark stranica Geekbench otkrila je kako Samsung priprema još jedan mobitel – SM-J260G. Sudeći prema podacima sa navedene stranice riječ je o prvom Samsungovom mobitelu sa Android GO platformom. SM-J260G se temelji na slabijem hardveru, ima samo 1 GB RAM-a što ga čini idealnim kandidatom za Android GO. Da je tomu najvjerojatnije tako otkriva i podatak o matičnoj ploči koja u svom nazivu (universal7570\_go) sadrži i nastavak „go“. Dodatna potvrda je i inačica Androida kojom je Samsung opremio svoj budući mobitel – Android 8.1.0 što je zapravo trenutno najnovija inačica Androida u opticaju. Kada se uzme u obzir da Samsung nema tendenciju izdavati slabije modele s najnovijom inačicom Androida možemo biti sigurni da je na pomolu prvi Android GO mobitel od strane ove južnokorejske tvrtke.

# Pregled novčanog tržišta

Opis	Referentne kamatne stope na dan			29.04.2018	
	Libor USD	Libor CHF	Euribor	Zibor	
O/N	1.70438	-0.780	-	0.27	
1W	1.75188	-0.804	-0.379	0.31	
2W			-0.378	0.33	
1M	1.90701	-0.784	-0.372	0.44	
3M	2.35805	-0.728	-0.329	0.49	
6M	2.51956	-0.649	-0.269	0.50	
1Y	2.78031	-0.518	-0.189	0.52	

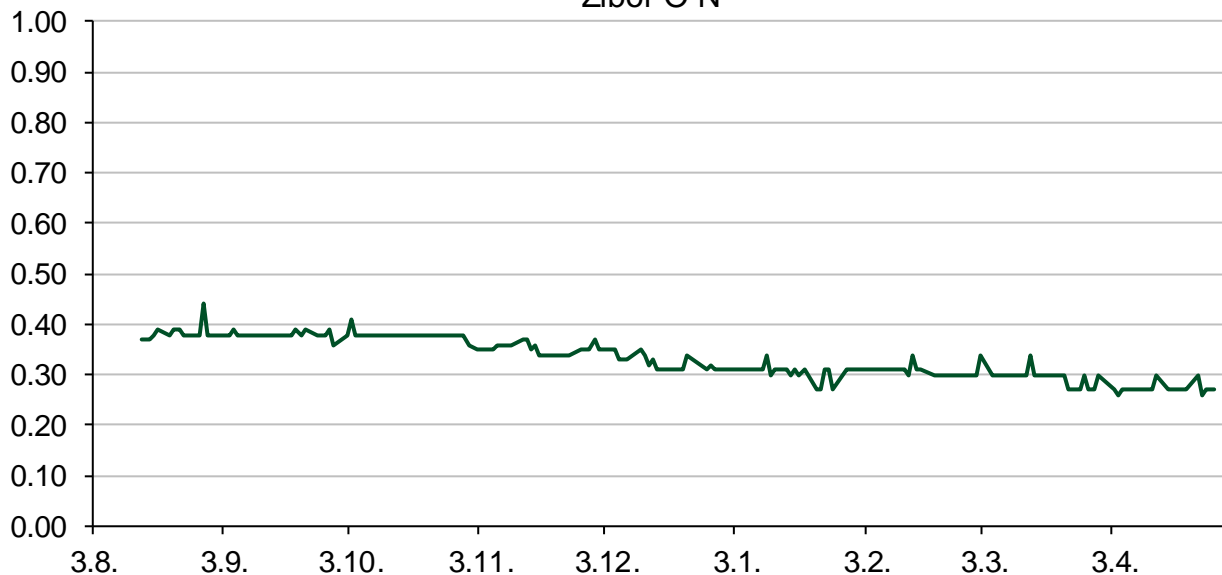
Vrijednost udjela fondova		26.04.2018
Fond		
PBZ Novčani fond		143,4640 HRK
PBZ Euro novčani		128,7394 EUR
PBZ Dollar		134,3337 USD
PBZ Short term bond		104,7154 HRK
PBZ Bond		138,3361 EUR
PBZ Conservative 10		118,5648 EUR
PBZ International Multi Asset		99,0657 EUR
PBZ Flexibile 30		104,4034 EUR
PBZ Global		15,6929 EUR
PBZ Equity		11,6597 EUR

Trezorski zapisi (Rezultati posljednje aukcije Min. Financija RH)					
Ročnost	Valuta	Prinos	Izdano (Mio)	Dat. Izdanja	Dat. Dospjeća
91	HRK	0.20	50	05.01.2017	06.04.2017
182	HRK	0.25	20	24.08.2017	22.02.2018
364	HRK	0.09	414	29.03.2018	28.03.2019
364	EUR/VK	0.01	11.1	26.10.2017	25.10.2018
455	EUR	0.10	1500	09.11.2017	07.02.2019

	Kamatni sw apovi		
	EUR BID	USD BID	CHF BID
1 Y	-0.2800	2.5410	-0.6400
2 Y	-0.1380	2.7400	-0.4590
3 Y	#N/D	2.8370	-0.2850
4 Y	0.2339	2.8850	-0.1290
5 Y	0.4025	2.9130	0.0120
6 Y	0.5425	2.9330	0.1330
7 Y	0.6845	2.9490	0.2420
8 Y	0.8035	2.9640	0.3400
9 Y	0.9095	2.9780	0.4250
10 Y	0.9975	2.9910	0.5010

PBZ Referente kamate						
HRK	O/N	1W	1M	3M	6M	
Bid	0.00	0.00	0.00	0.01	0.01	
Ask	0.30	0.30	0.50	0.51	0.51	
EUR	O/N	1W	1M	3M	6M	
Bid	0.00	0.00	0.00	0.01	0.01	
Ask	0.20	0.20	0.30	0.41	0.51	
USD	O/N	1W	1M	3M	6M	
Bid	0.40	0.50	0.70	0.90	1.00	
Ask	1.00	1.10	1.30	1.50	1.60	

Zibor O-N



# Pregled tržišta obveznica

Obveznice Republike Hrvatske						
Naziv	Kupon	Dospijeće	Cijena		Prinos	
			Bid	Ask	Bid	Ask
<i>Euro - Val. klauzula</i>						
RHMF-O-19BA	5.375%	29.11.2019	108.25	108.95	0.13	-0.29
RHMF-O-203E	6.500%	05.03.2020	111.65	112.35	0.16	-0.19
RHMF-O-227E	6.500%	22.07.2022	122.45	123.15	1.05	0.90
RHMF-O-247E	5.750%	10.07.2024	123.75	124.45	1.69	1.59
<i>HRK - Kunske</i>						
RHMF-O-187A	5.250%	10.07.2018	101.00	101.10	0.00	-0.51
RHMF-O-203A	6.750%	05.03.2020	111.75	112.75	0.35	-0.16
RHMF-O-217A	2.750%	08.07.2021	106.80	107.80	0.59	0.29
RHMF-O-222A	2.250%	07.02.2022	105.00	105.50	0.90	0.77
RHMF-O-23BA	1.750%	27.11.2023	104.20	104.70	0.97	0.88
RHMF-O-257A	4.500%	09.07.2025	118.15	119.15	1.80	1.65
RHMF-O-26CA	4.250%	14.12.2026	117.95	118.95	1.97	1.85
RHMF-O-28CA	2.875%	07.02.2028	105.85	106.35	2.21	2.15
RHMF-O-32CA	3.250%	07.07.2032	103.55	104.55	2.94	2.86

Kotacije europskih državnih obveznica dospjeća 10 godina		
Izdavatelj	Cijena	Prinos
Njemačka	99.25	0.58
Francuska	99.39	0.81
Austrija	99.85	0.77
Italija	102.28	1.75
Španjolska	101.21	1.27
Portugal	104.52	1.65
Češka	107.00	1.75
Grčka	98.66	3.92
Slovenija	98.85	1.12

Eurobonds Rep. Hrvatske						
Naziv	Kupon	Dospijeće	Cijena		Prinos	
			Bid	Ask	Bid	Ask
<i>Republika Hrvatska</i>						
CROATIA EUR 2018	5.875%	09.07.2018	101.00	101.10	0.48	-0.03
CROATIA USD 2019	6.750%	05.11.2019	105.00	105.50	3.32	2.99
CROATIA USD 2020	6.625%	14.07.2020	106.65	107.15	3.46	3.23
CROATIA USD 2021	6.375%	24.03.2021	107.30	107.80	3.69	3.52
CROATIA EUR 2022	3.875%	30.05.2022	111.15	111.65	1.07	0.95
CROATIA USD 2023	5.500%	04.04.2023	106.00	106.50	4.14	4.03
CROATIA USD 2024	6.000%	26.01.2024	109.00	109.50	4.22	4.12
CROATIA EUR 2025	3.000%	11.03.2025	106.85	107.35	1.92	1.85
CROATIA EUR 2027	3.000%	20.03.2027	104.80	105.30	2.39	2.33
CROATIA EUR 2030	2.750%	07.01.2030	99.85	100.35	2.76	2.71

CDS Pregled			
Izdavatelj	1 god	3 god	5 god
Hrvatska	17	46	93
Italija	26	62	88
Spain	10	24	38

Hrvatske korporativne obveznice						
ZG. HOLDING 2023 HRK	3.875%	15.07.2023	106.00	107.00	2.62	2.43
HEP USD	5.875%	23.10.2022	107.80	108.80	3.96	3.72

Bund futures



# Pregled dioničkog tržišta

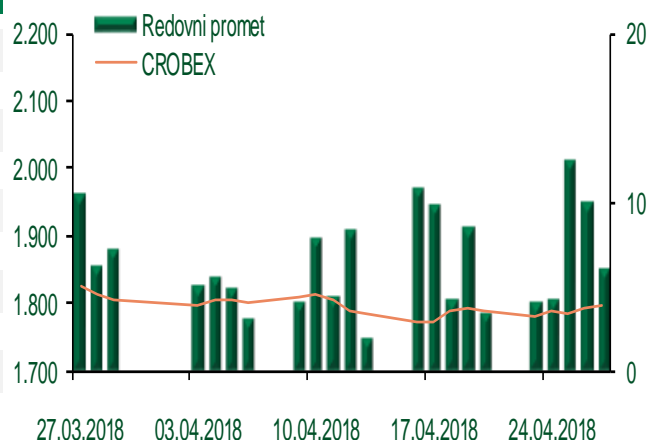
## Dnevni pregled trgovanja na ZSE

Podaci za 27.04.2018.

Ukupni promet ('000 HRK)	8.983,09
Redovni promet ('000 HRK)	6.025,24
Prijavljeni promet ('000 HRK)	2.957,85
OTC promet ('000 HRK)	20.901,10
<b>Vrijednost CROBEX indeksa</b>	<b>1.796,21</b>
Dnevna promjena CROBEX indeksa	0,17%
Promjena CROBEX indeksa u 2018.	-2,53%
<b>Vrijednost CROBEX10 indeksa</b>	<b>1.046,80</b>
Dnevna promjena CROBEX10 indeksa	0,32%
Promjena CROBEX10 indeksa u 2018.	-2,79%

Izvor: Zagrebačka burza


## Kretanje vrijednosti CROBEX-a i redovnog prometa



## Top 5 najlikvidnijih dionica na Zagrebačkoj burzi

Oznaka	Naziv društva	Zadnja cijena (HRK) na 27.04.2018.	Promjena cijene	Promjena u tekućoj godini	Promet ('000 HRK)	Tržišna kapitalizacija (mil. HRK)
RVP	Valamar Riviera d.d.	40,00	1,78%	-8,57%	2.063,47	5.041,10
HT	Hrvatski Telekom d.d.	163,00	0,31%	-1,45%	1.217,33	13.312,22
TUHO	TURISTHOTEL d.d.	2.900,00	3,57%	-9,38%	696,00	1.063,59
ADPL	AD Plastik d.d.	190,00	2,98%	12,36%	399,65	797,92
ADRS2	Adris Grupa d.d.	418,00	0,97%	-2,56%	384,44	2.835,75

## Dnevna promjena sastavnica CROBEX-a



## Pregled stanja na burzama u regiji

Indeks	Vrijednost indeksa na 27.04.2018.	Dnevna promjena indeksa	Promjena indeksa u tekućoj godini
BELEX15	737,49	-0,42%	-2,94%
BELEXline	1.550,11	-0,69%	-6,76%
SBI TOP	841,28	-0,31%	4,33%
SASX-10	607,38	0,15%	7,98%
BIRS	513,26	-0,04%	-5,54%
MONEX 20	10.152,94	0,53%	-0,22%
MBI-10	2.890,75	2,30%	13,86%

Izvor: službene stranice burzi regije

## Pregled stanja na burzama u svijetu

Indeks	Vrijednost indeksa na 27.04.2018.	Dnevna promjena indeksa	Promjena indeksa u tekućoj godini
FTSE 100	7502,21	+1,09%	-2,41%
DAX 30	12580,87	+0,64%	-2,61%
CAC 40	5483,19	+0,54%	3,21%
DJIA	24311,19	-0,05%	-1,65%
NASDAQ	7119,8	+0,02%	3,13%
S&P 500	2669,91	+0,11%	-0,14%
NIKKEI 225	22467,87	+0,66%	-1,30%

Izvor: Bloomberg

# Kontakti

## Riznica i ALM

Prodaja rizničnih proizvoda  
[treasurysales@pbz.hr](mailto:treasurysales@pbz.hr)

01 4891 301

Riznica  
[treasury@pbz.hr](mailto:treasury@pbz.hr)

- Likvidnost 01 4891 303
- Trgovanje devizama 01 4891 302
- Trgovanje vrijednosnim papirima 01 4891 304
- Trgovanje efektivom 01 4891 305

## Proizvodi korporativnog bankarstva

Brokerski poslovi  
[brokeri@pbz.hr](mailto:brokeri@pbz.hr)

01 4891 331

### Pravne napomene:

Ovu publikaciju izdaje PRIVREDNA BANKA ZAGREB-DIONIČKO DRUŠTVO, Zagreb, Radnička cesta 50 (dalje:PBZ) i namijenjena je klijentima Grupe PBZ. Ova publikacija je načinjena samo sa svrhom informiranja i ne može se niti na koji način smatrati ponudom ili pozivom na kupnju imovine ili prava koje se u njoj spominju. Informativni karakter ove publikacije znači da ona ne može služiti kao zamjena za vlastitu prosudbu i procjenu bilo kojeg čitatelja ili primatelja ove publikacije. Informacije, mišljenja, zaključci, prognoze i projekcije koje se ovdje iznose zasnivaju se na javno dostupnim podacima u čiju se točnost PBZ pouzdaje, ali istu ne može jamčiti. U skladu s navedenim, svi stavovi, mišljenja, zaključci, prognoze i projekcije izneseni u ovoj publikaciji podložni su promjenama podataka kako ih objavljuju korišteni izvori. PBZ dozvoljava daljnje korištenje podataka iz ove publikacije, uz obavezno navođenje ove publikacije kao izvora. Svaka imovina koja se spominje u ovoj publikaciji i čije se kretanje komentira može, s vremena na vrijeme, biti predmet trgovanja, odnosno zauzimanja pozicije od strane PBZ-a.