

Dnevni izvještaj financijskih tržišta

11. veljače 2019.

- krajem tjedna koji je prethodio EURHRK uplovila u mirnije vode
- predviđeni interval trgovanja za domaći valutni par vidimo unutar 7.38 - 7.43
- Europska komisija smanjila prognoze rasta i inflacije
- Trump pojačao nove zabrinutosti svojim zadnjim komentarima
- trgovci i dalje očekuju nestabilnu funtu zbog neizvjesnosti oko Brexita
- europski indeksi u minusu, pad vrijednosti indeksa na ZSE

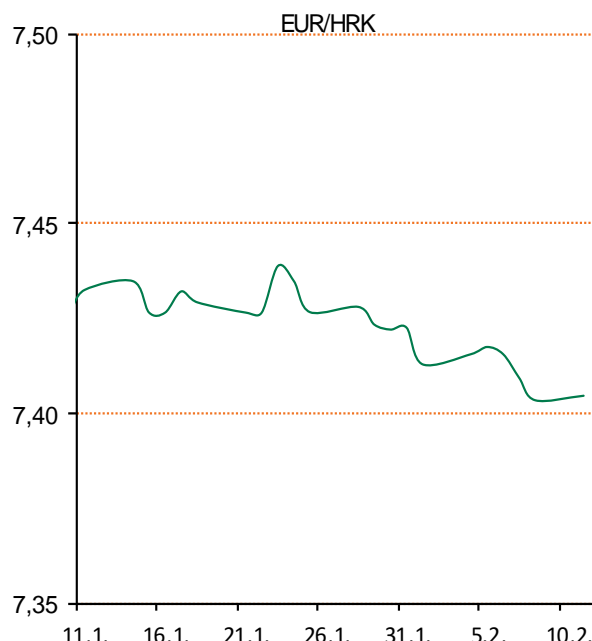
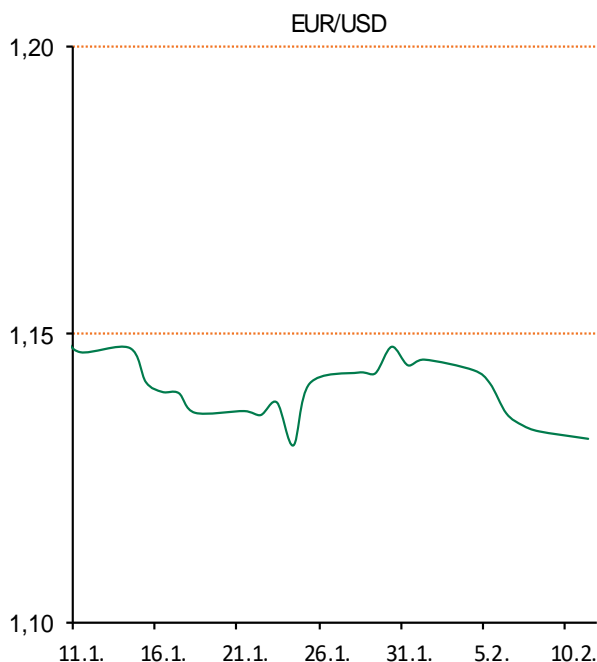
Pregled deviznog tržišta

Spot rates			Forward points EUR/HRK			Interest rate swap EUR		
	BID	ASK		BID	ASK		BID	ASK
EURUSD	1,1314	1,1316	O/N	-0,2	0,9	1Y	-0,2214	-0,2101
EURCHF	1,1329	1,1330	T/N	-0,2	0,9	2Y	-0,164	-0,157
EURGBP	0,8752	0,8754	1W	-1	6	3Y	-0,1026	-0,0626
EURJPY	124,69	124,74	2W	-3	12	4Y	0,0089	0,0129
GBPUSD	1,2925	1,2929	1M	-7	26	5Y	0,1109	0,1149
USDJPY	110,2	110,23	3M	-28	94	7Y	0,3311	0,3351
GOLD	1308,56	1309,36	6M	-56	187	9Y	0,533	0,563
BRENT	61,46	61,48	12M	-135	413	10Y	0,6439	0,6479

Cross-rates PBZ		
	BID	ASK
EURHRK	7,3800	7,4300
USDHRK	6,5217	6,5671
CHFHRK	6,5137	6,5584
GBPHRK	8,4304	8,4895
JPYHRK	5,9163	5,9588
AUDHRK	4,6215	4,6560
CADHRK	4,9138	4,9474
NOKHRK	0,7516	0,7571
DKKHRK	0,9888	0,9955
SEKHRK	0,7042	0,7093
HUFHRK	2,3082	2,3260
PLNHRK	1,7092	1,7216
CZKHRK	0,2858	0,2878

Dobro jutro! Krajem proteklog tjedna američka valuta osnažila je u odnosu na košaricu valuta i završivši tjedan na najjačoj razini u 6-mjeseći. Jedinstvena europska valuta imala je svoj najveći tjedni pad naspram dolara u više od četiri mjeseca nakon podataka koji su pokazali usporavanje rasta globalne ekonomije. Spomenuta valuta izgubila je na svojoj vrijednosti za 0,13% prema dolaru - kretala se oko 1,1323, te je obilježila tjedni pad za 1,1%, što je najveći tjedni gubitak od kraja rujna. Europska komisija smanjila je prognoze rasta i inflacije u četvrtak. Podaci za njemačku i španjolsku industrijsku proizvodnju potvrdili nove špekulacije po pitanju usporavanja rasta gospodarstva. Temeljni prinosi europskog državnog duga dotaknuli su svoj "low" u zadnje dvije godine. Prinosi u SAD-u su se također smanjili u tjednu iza nas i održali se iznad najniže razine njihovog nedavnog raspona trgovanja. Dodatne brige oko globalnog gospodarstva pojačao je D. Trump svojim komentarima, kako se ne planira sastati sa kineskim predsjednikom Jinpingom prije 1. ožujka kako bi postigli trgovinski sporazum. Popularno zvani "sterling" bio je neznatno niži kontra dolara - te se trgovao oko 1.2938, te na taj način ostvario svoj najveći tjedni pad od listopada. Trgovci očekuju kako će GBP i dalje ostati nestabilna uslijed neizvjesnosti po pitanju Brexita.

Na domaćem terenu vrlo ujednačena ponuda i potražnja zadržala je trgovanje u petak tokom cijelog dana oko razine 7.405. U današnjem danu kretanje za domaći valutni par vidimo u okviru razina 7.38 - 7.43.



Noviteti u svijetu tehnologije: proizvođač automobila Lexus, krenuo je u osvajanje morskih putova - luksuznom 20-metarskom jahtom LY 650, koja dolazi na tržište još ove godine.

Pregled novčanog tržišta

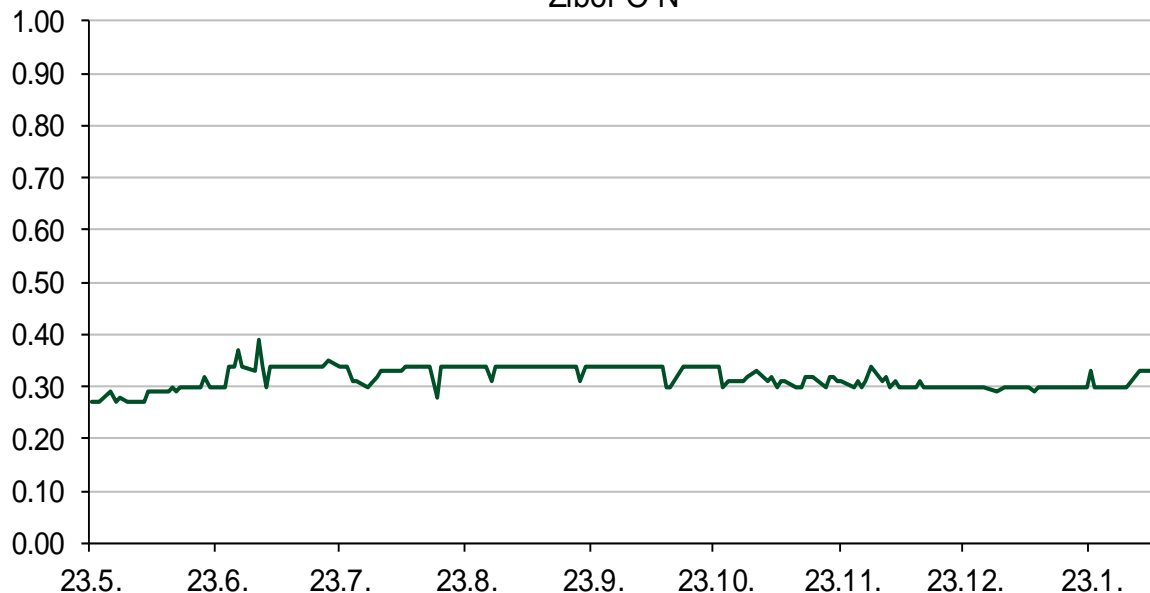
Referentne kamatne stope na dan					Vrijednost udjela fondova	
Opis	10.02.2019			09.02.2019		
	Libor USD	Libor CHF	Euribor	Zibor	Fond	
O/N	2.38575	-0.793	-	0.33	PBZ START	143,4055 HRK
1W	2.40788	-0.803	-0.372	0.34	PBZ E START	128,6763 EUR
2W				0.35	PBZ D START	136,2143 USD
1M	2.50413	-0.779	-0.368	0.43	PBZ Short term bond	104,7574 HRK
3M	2.69775	-0.710	-0.308	0.49	PBZ Bond	138,4740 EUR
6M	2.74188	-0.653	-0.233	0.49	PBZ Conservative 10	118,4315 EUR
1Y	2.93575	-0.516	-0.109	0.52	PBZ International Multi Asset	96,4185 EUR
					PBZ Flexibile 30	103,0995 EUR
					PBZ Global	15,8040 EUR
					PBZ Equity	11,4170 EUR

Trezorski zapisi (Rezultati posljednje aukcije Min. Financija RH)					
Ročnost	Valuta	Prinos	Izdano (Mio)	Dat. Izdavanja	Dat. Dospjeća
364	HRK	0.09	354	30.01.2019	30.01.2020
364	EUR/VK	0.00	50	28.08.2018	29.08.2019
455	EUR	0.00	1048	07.02.2019	07.05.2020

Kamatni sw apovi			
	EUR BID	USD BID	CHF BID
1 Y	-0.2400	2.6890	-0.6825
2 Y	-0.1600	2.6120	-0.5970
3 Y	-0.1028	2.5560	-0.5150
4 Y	0.0059	2.5370	-0.4260
5 Y	0.1069	2.5430	-0.3340
6 Y	0.2151	2.5610	-0.2230
7 Y	0.3250	2.5830	-0.1180
8 Y	0.4350	2.6090	-0.0220
9 Y	0.5370	2.6380	0.0780
10 Y	0.6370	2.6660	0.1660

Info tržišne kamate						
HRK	O/N	1W	1M	3M	6M	
Bid	0.01	0.01	0.01	0.01	0.01	
Ask	0.51	0.51	0.51	0.51	0.51	
EUR	O/N	1W	1M	3M	6M	
Bid	-0.50	-0.50	-0.50	-0.45	-0.45	
Ask	0.01	0.01	0.05	0.10	0.12	
USD	O/N	1W	1M	3M	6M	
Bid	1.85	1.85	1.90	2.00	2.00	
Ask	2.55	2.55	2.60	2.75	3.00	

Zibor O-N



Pregled tržišta obveznica

Obveznice Republike Hrvatske							
Naziv	Kupon	Dospijeće	Cijena		Prinos		
			Bid	Ask	Bid	Ask	
<i>Euro - Val. klauzula</i>							
RHMF-O-19BA	5.375%	29.11.2019	103.85	104.15	0.49	0.12	
RHMF-O-203E	6.500%	05.03.2020	106.50	107.00	0.32	-0.13	
RHMF-O-227E	6.500%	22.07.2022	119.75	120.45	0.68	0.50	
RHMF-O-222E	0.500%	05.02.2022	99.50	100.00	0.67	0.50	
RHMF-O-247E	5.750%	10.07.2024	122.55	123.25	1.40	1.28	

Kotacije europskih državnih obveznica dospjeća 10 godina		
Izdavatelj	Cijena	Prinos
Njemačka	101.47	0.10
Francuska	101.87	0.55
Austrija	100.31	0.47
Italija	98.83	2.96
Španjolska	101.47	1.23
Portugal	102.65	1.67
Češka	106.90	1.71
Grčka	98.04	4.01
Slovenija	101.71	1.01

HRK - Kunske

RHMF-O-203A	6.750%	05.03.2020	107.00	107.25	0.11	-0.11
RHMF-O-217A	2.750%	08.07.2021	105.40	105.90	0.48	0.28
RHMF-O-222A	2.250%	07.02.2022	104.40	104.90	0.76	0.59
RHMF-O-23BA	1.750%	27.11.2023	103.00	103.50	1.10	1.00
RHMF-O-257A	4.500%	09.07.2025	118.00	118.50	1.54	1.45
RHMF-O-26CA	4.250%	14.12.2026	118.00	118.50	1.78	1.71
RHMF-O-282A	2.875%	07.02.2028	106.70	107.20	2.05	2.00
RHMF-O-297A	2.375%	09.07.2029	99.70	100.20	2.41	2.35
RHMF-O-327A	3.250%	07.07.2032	102.10	103.10	3.06	2.97

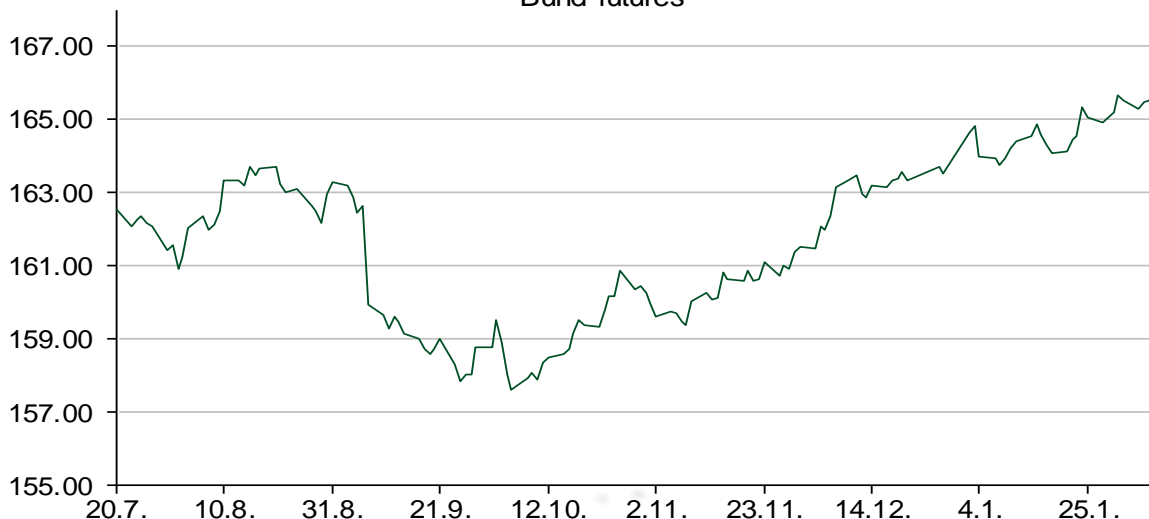
Eurobonds Rep. Hrvatske							
Naziv	Kupon	Dospijeće	Cijena		Prinos		
			Bid	Ask	Bid	Ask	
<i>Republika Hrvatska</i>							
CROATIA USD 2019	6.750%	05.11.2019	102.40	102.90	3.36	2.67	
CROATIA USD 2020	6.625%	14.07.2020	104.35	104.85	3.45	3.10	
CROATIA USD 2021	6.375%	24.03.2021	105.50	106.00	3.64	3.40	
CROATIA EUR 2022	3.875%	30.05.2022	110.45	110.95	0.65	0.51	
CROATIA USD 2023	5.500%	04.04.2023	107.30	107.80	3.58	3.46	
CROATIA USD 2024	6.000%	26.01.2024	110.40	110.90	3.68	3.58	
CROATIA EUR 2025	3.000%	11.03.2025	109.50	110.00	1.36	1.28	
CROATIA EUR 2027	3.000%	20.03.2027	108.00	108.50	1.92	1.86	
CROATIA EUR 2028	2.700%	15.06.2028	104.10	104.60	2.21	2.15	
CROATIA EUR 2030	2.750%	27.01.2030	103.40	103.90	2.39	2.34	

CDS Pregled			
Izdavatelj	1 god	3 god	5 god
Hrvatska	36	54	95
Italija	80	181	240
Spain	19	51	77

Hrvatske korporativne obveznice

ZG. HOLDING 2023 HRK	3.875%	15.07.2023	105.30	106.30	2.59	2.35
HEP USD	5.875%	23.10.2022	104.90	105.90	4.42	4.13

Bund futures



Pregled dioničkog tržišta

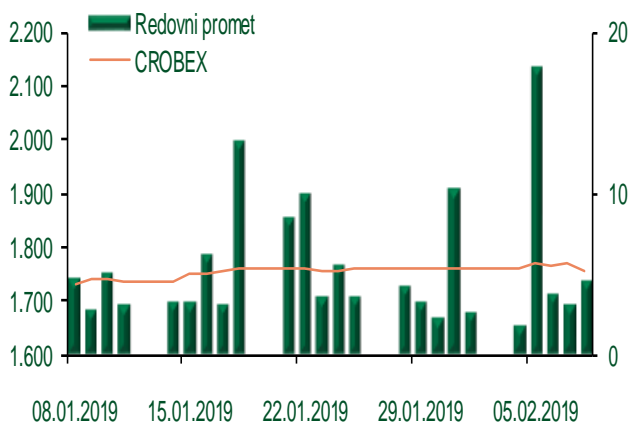
Dnevni pregled trgovanja na ZSE

Podaci za 08.02.2019.

Ukupni promet ('000 HRK)	4.568,92
Redovni promet ('000 HRK)	4.568,92
Prijavljeni promet ('000 HRK)	0,00
OTC promet ('000 HRK)	130.930,00
Vrijednost CROBEX indeksa	1.756,88
Dnevna promjena CROBEX indeksa	-0,61%
Promjena CROBEX indeksa u tekućoj godini	0,46%
Vrijednost CROBEX10 indeksa	1.023,01
Dnevna promjena CROBEX10 indeksa	-0,51%
Promjena CROBEX10 indeksa u tekućoj godini	0,58%

Izvor: Zagrebačka burza


Kretanje vrijednosti CROBEX-a i redovnog prometa



Top 5 najlikvidnijih dionica na Zagrebačkoj burzi

Oznaka	Naziv društva	Zadnja cijena (HRK) na 08.02.2019.	Promjena cijene	Promjena u tekućoj godini	Promet ('000 HRK)	Tržišna kapitalizacija (mil. HRK)
ADRS	Adris Grupa d.d.	488,00	1,24%	1,67%	1.446,43	4.692,56
HT	Hrvatski Telekom d.d.	155,00	0,65%	3,33%	928,48	12.658,86
ADRS2	Adris Grupa d.d.	427,00	0,00%	2,40%	412,87	2.896,81
RIVP	Valamar Riviera d.d.	33,80	-0,59%	-7,90%	394,99	4.259,73
ATGR	Atlantic Grupa d.d.	1.180,00	0,85%	1,72%	235,58	3.934,47

Dnevna promjena sastavnica CROBEX-a



Pregled stanja na burzama u regiji

Indeks	Vrijednost indeksa na 08.02.2019.	Dnevna promjena indeksa	Promjena indeksa u tekućoj godini
BELEX15	710,40	0,48%	-6,73%
BELEXline	1.531,81	0,14%	-3,62%
SBI TOP	832,73	0,16%	3,44%
SASX-10	665,22	-1,63%	6,09%
BIRS	672,13	1,84%	18,86%
MONEX 20	10.478,63	-0,36%	-3,34%
MBI-10	3.617,09	0,00%	4,27%

Izvor: službene stranice burzi regije

Pregled stanja na burzama u svijetu

Indeks	Vrijednost indeksa na 08.02.2019.	Dnevna promjena indeksa	Promjena indeksa u tekućoj godini
FTSE 100	7071,18	-0,32%	5,10%
DAX 30	10906,78	-1,05%	3,29%
CAC 40	4961,64	-0,48%	4,88%
DJIA	25106,33	-0,25%	7,63%
NASDAQ	7298,2	+0,14%	9,99%
S&P 500	2707,88	+0,07%	8,02%
NIKKEI 225	20333,17	-2,01%	1,59%

Izvor: Bloomberg

Kontakti

Riznica i ALM

Prodaja rizničnih proizvoda
treasurysales@pbz.hr

01 4891 301

Riznica
treasury@pbz.hr

- Likvidnost 01 4891 303
- Trgovanje devizama 01 4891 302
- Trgovanje vrijednosnim papirima 01 4891 304
- Trgovanje efektivom 01 4891 305

Proizvodi korporativnog bankarstva

Brokerski poslovi
brokeri@pbz.hr

01 4891 331

Pravne napomene:

Ovu publikaciju izdaje PRIVREDNA BANKA ZAGREB-DIONIČKO DRUŠTVO, Zagreb, Radnička cesta 50 (dalje: PBZ) i namijenjena je klijentima Grupe PBZ. Ova publikacija je načinjena samo sa svrhom informiranja i ne može se niti na koji način smatrati ponudom ili pozivom na kupnju imovine ili prava koje se u njoj spominju. Informativni karakter ove publikacije znači da ona ne može služiti kao zamjena za vlastitu prosudbu i procjenu bilo kojeg čitatelja ili primatelja ove publikacije. Informacije, mišljenja, zaključci, prognoze i projekcije koje se ovdje iznose zasnivaju se na javno dostupnim podacima u čiju se točnost PBZ pouzdaje, ali istu ne može jamčiti. U skladu s navedenim, svi stavovi, mišljenja, zaključci, prognoze i projekcije izneseni u ovoj publikaciji podložni su promjenama podataka kako ih objavljuju korišteni izvori. PBZ dozvoljava daljnje korištenje podataka iz ove publikacije, uz obavezno navođenje ove publikacije kao izvora. Svaka imovina koja se spominje u ovoj publikaciji i čije se kretanje komentira može, s vremena na vrijeme, biti predmet trgovanja, odnosno zauzimanja pozicije od strane PBZ-a.

Zaštita osobnih podataka:

Privredna banka Zagreb d.d., Radnička cesta 50, Zagreb, OIB 02535697732, upisana u sudski registar Trgovačkog suda u Zagrebu, pod matičnim brojem subjekta upisa (MBS) 080002817 (dalje: Banka), kao voditelj obrade osobnih podataka, posluje u skladu s načelima Uredbe (EU) 2016/679 EUROPSKOG PARLAMENTA I VIJEĆA od 27. travnja 2016. o zaštiti pojedinaca u vezi s obradom osobnih podataka i o slobodnom kretanju takvih podataka te o stavljanju izvan snage Direktive 95/46/EZ (Opća uredba o zaštiti podataka). Podaci za kontakt službenika za zaštitu podataka: sluzbenik.za.zastitu.osobnih.podataka@pbz.hr

Pri prikupljanju osobnih podataka klijenata, bilo da su prikupljeni od klijenta u trenutku njihovog prikupljanja bilo da su prikupljeni iz nekog drugog izvora, Banka pruža informacije u skladu s člancima 13. i 14. Opće uredbe o zaštiti podataka, kao što su primjerice informacije o Banci kao voditelju obrade, svrhama i pravnom temelju obrade osobnih podataka, kategorijama podataka koji se prikupljaju, razdoblju čuvanja podataka, primateljima podataka, izvoru podatka kao i o pravima u vezi zaštite osobnih podataka (primjerice, pravo na pristup podacima, pravo na brisanje, prigovor i dr.).

Osobne podatke klijenta kao i osobne podatke drugih fizičkih osoba (npr. zakonskih zastupnika, ovlaštenih potpisnika, kontakt osoba i sl.) danih u svrhu slanja ovog izvještaja Banka obrađuje i koristi zakonito, pošteno i transparentno, štiteći pri tome sigurnost osobnih podataka od neovlaštene ili nezakonite obrade, primjenjujući najviše tehničke, sigurnosne i organizacijske mjere zaštite. Detaljnije obavijesti o zaštiti privatnosti klijenta dostupne su u dokumentu "Informacija o obradi osobnih podataka fizičkih osoba u poslovanju s poslovnim subjektima" na www.pbz.hr te u poslovnim prostorijama Banke.