

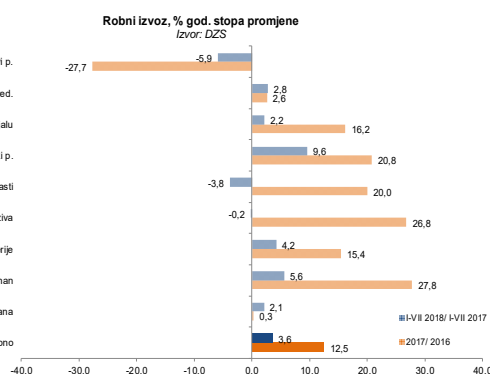
PBZ tjedne analize

Broj 622, 15. listopada 2018.

- Tjedni pregled (str. 1)
- Dolar i kuna zabilježili blage pomake (str. 1)
- Novčano tržište mirno (str. 2)
- Rast Crobexa na tjednoj razini (str. 2)
- Statistika (str. 4-5)

Tjedni pregled

- Robni je izvoz u srpnju ukupno iznosio HRK 9,2 mlrd, odnosno bio je 7,9% veći u odnosu na srpanj 2017., dok je ukupan uvoz u istome mjesecu dosegnuo HRK 15,5 mlrd, što predstavlja međugodišnji rast od 8,2%. Vanjskotrgovinski deficit je u srpnju pritom iznosio HRK 6,2 mlrd, odnosno zabilježio je rast od 8,5% na godišnjoj razini, dok je stopa pokrivenosti robnog uvoza izvozom iznosila

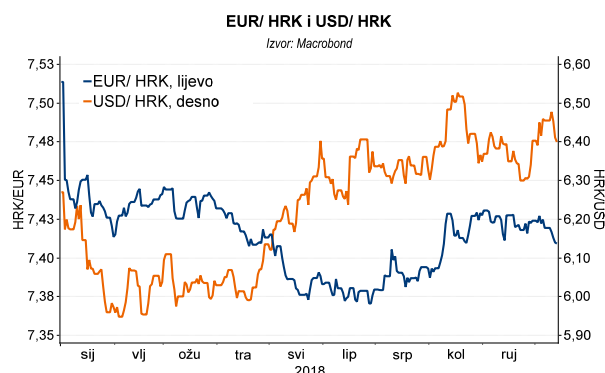


59,7%, što je za 0,1 p.b. manje u odnosu na srpanj 2017. godine. Promatrajući razdoblje od siječnja do srpnja u ovoj godini, ukupan je robni izvoz iznosio HRK 60,9 mlrd, odnosno bio je za 3,6% veći na godišnjoj razini (od čega rast izvoza u EU bilježi povećanje od 9,1%), pri čemu je najveći rast (u apsolutnom iznosu i prema NKD-u) zabilježen kod Proizvodnje koksa i rafiniranih naftnih proizvoda (za HRK 943 mln), prvenstveno uslijed veće cijene sirove nafte (dok je proizvodnja u toj djelatnosti zabilježila pad od 4,5%), zatim kod Proizvodnje motornih vozila, prikolica i poluprikolica (za HRK 650 mln) te Preradi drva i proizvoda od drva i pluta, osim namještaja (za HRK 361 mln). Najveće je pritom smanjenje izvoza u navedenom razdoblju zabilježeno kod Opskrbe električnom energijom, plinom, parom i klimatizacijom (za HRK 735 mln), Proizvodnje ostalih prijevoznih sredstava, koja sadrži i proizvodnju brodova (za HRK 670 mln) te Proizvodnje osnovnih farmaceutskih proizvoda i farmaceutskih pripravaka (za HRK 593 mln). Uvoz je u prvih sedam mjeseci 2018., dijelom zahvaljujući snažnijoj domaćoj potražnji, dosegnuo HRK 102,1 mlrd, odnosno bio je za 6,7% viši na godišnjoj razini, čime je manjak robne razmjene povećan za HRK 4,3 mlrd ili 11,8% u odnosu na isti period lani (na 41,2 HRK mlrd), dok je pokrivenost uvoza izvozom iznosila 59,7% (I-VII 2017: 61,5%). Preliminarni podaci za kolovoz ukazuju na rast izvoza od 6,3% te uvoza za 8,1% na godišnjoj razini, čime se vanjskotrgovinski deficit povećao za visokih 11,1%, a stopa pokrivenosti smanjila na 62,6% (s 63,7% u kolovozu 2017.).

Dolar i kuna zabilježili blage pomake

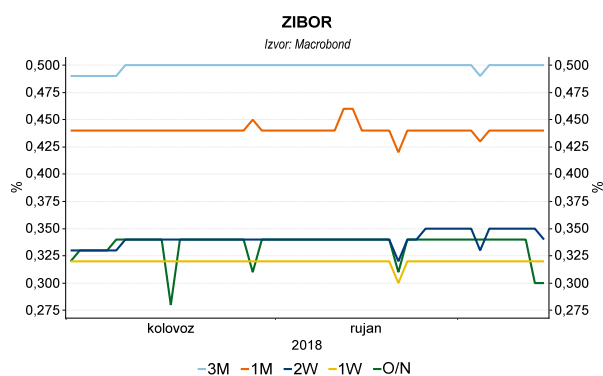
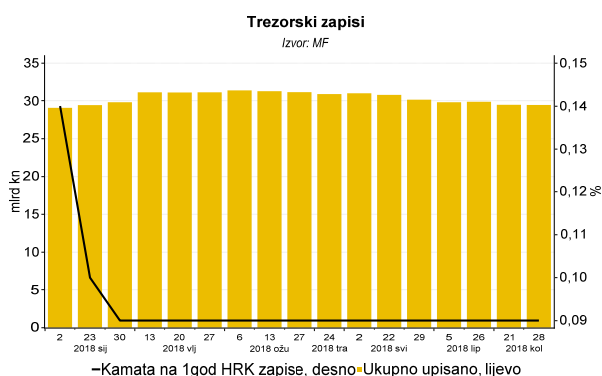
Nastavlja se razdoblje snažnog dolara nakon odluke Fed-a te se tečaj dolara prema euru početkom prošloga tjedna spustio ispod 1,15. Do kraja tjedna blago je korigiran nakon pada globalnih burzovnih indeksa i objave podatka o neočekivano niskoj ružanskoj stopi inflacije u SAD-u. U petak je trgovanje parom EUR/USD zaključeno na 1,16, 0,3% više na tjednoj razini.

Domaće je devizno tržište nastavilo mirovati, a tečaj kune prema euru u petak je iznosio 7,4093 kune za euro, što je za 0,1% manje na tjednoj razini. Kuna je prema dolaru ojačala za 0,9% na tjednoj razini, na 6,3994 kune za dolar. Ovaj tjedan očekujemo nastavak stabilnog tečaja kune prema euru.



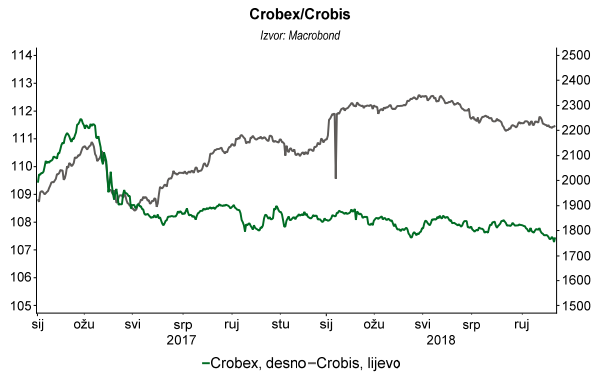
Novčano tržište mirno

Višak likvidnosti se ponovo popeo iznad 20 mlrd kn i kamatne su stope zabilježile manje promjene. Prekonočni se Zibor na tjednoj razini spustio za 4 b.b. na 0,34%, a jednomjesečni i tromjesečni su stagnerali na 0,44%, odnosno 0,50%. Na redovitoj obratnoj repo aukciji HNB-a i na TNZ-u promet je izostao.



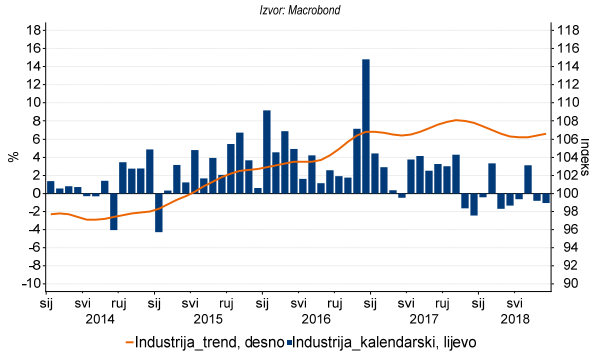
Rast Crobexa na tjednoj razini

Indeks Crobex je prošli petak zaključio na 0,3% višoj tjednoj razini, odnosno dosegao je 1.772,68 bodova, dok je Crobis istovremeno porastao za 0,1% na tjednoj razini (na 111,48 bodova). Sektorski su indeksi u petak završili u pozitivnom, pri čemu je CROBEXkonstrukt zabilježio rast od 4,3% (na 499,71 bodova), CROBEXindustrija od 0,7% (na 1.014,42 bodova), a CROBEXturist od 0,3% (na 3.352,79 bodova). Ukupan je promet na ZSE u prošlotjedna četiri trgovinska dana iznosio 137,5 mln kn ili 21,4% manje na tjednoj razini, zahvaljujući smanjenju prometa obveznicama za 33,1% (na 100,7 mln kn), dok je promet dionicama porastao za 51,4% (na 36,7 mln kn).

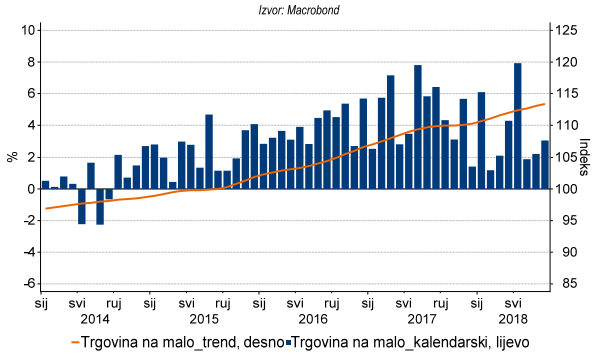


Statistika

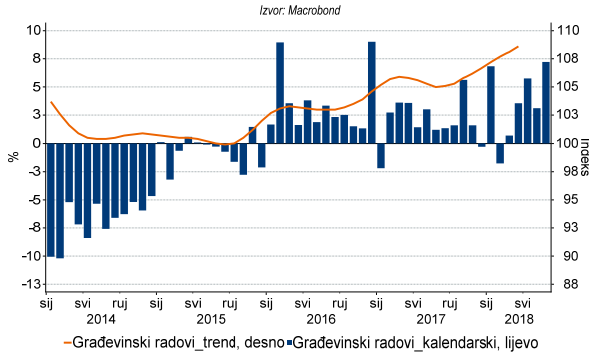
Industrijska proizvodnja, kal. pril. godišnje promjene (%) i trend indeks (2015=100)



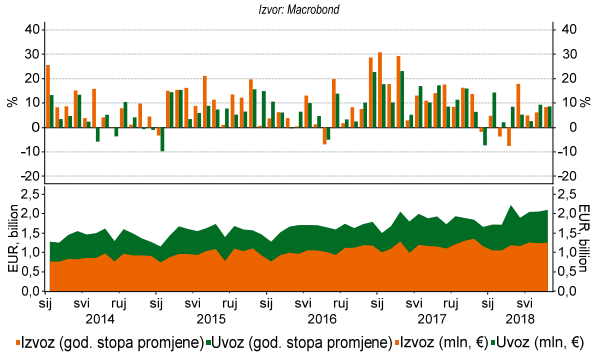
Trgovina na malo, realno, kal. pril. godišnje promjene (%) i trend indeks (2015=100)



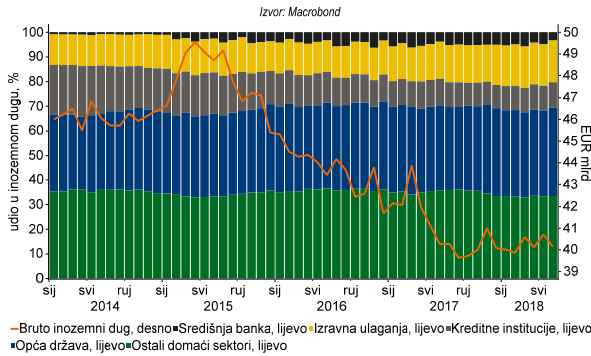
Građevinski radovi, kal. pril. godišnje promjene (%) i trend indeks (2015=100)



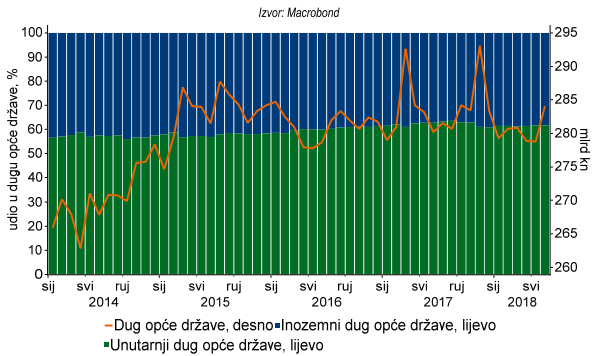
Robni izvoz i uvoz (god. stope promjene i iznos u mln €)



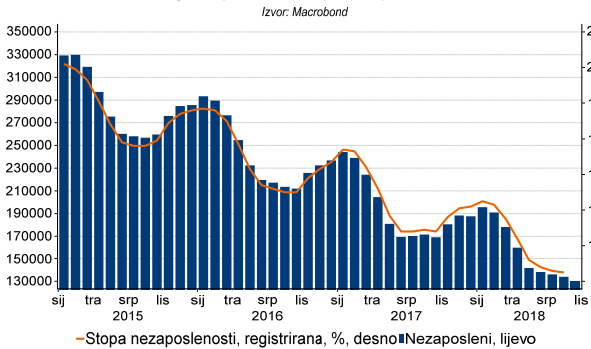
Bruto inozemni dug



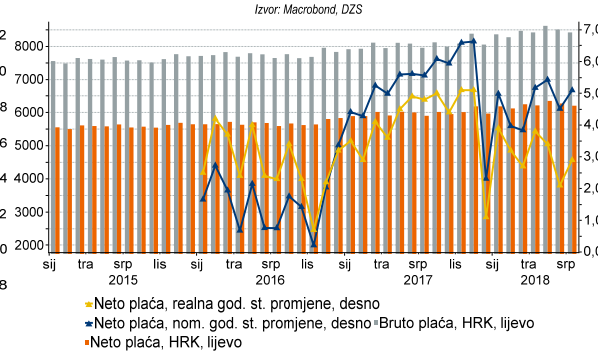
Dug opće države

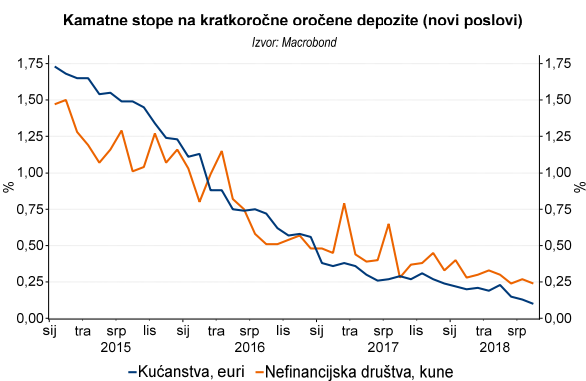
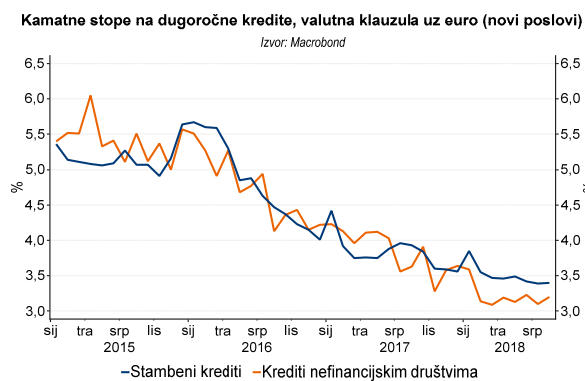
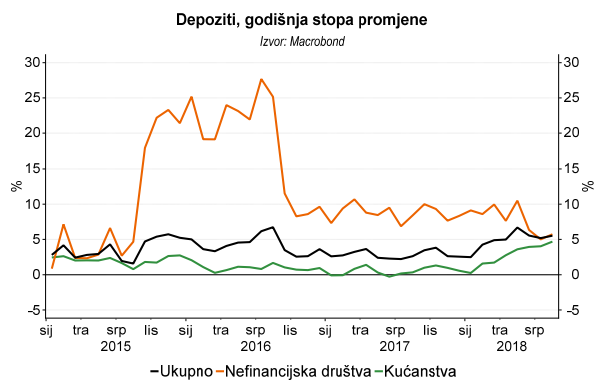
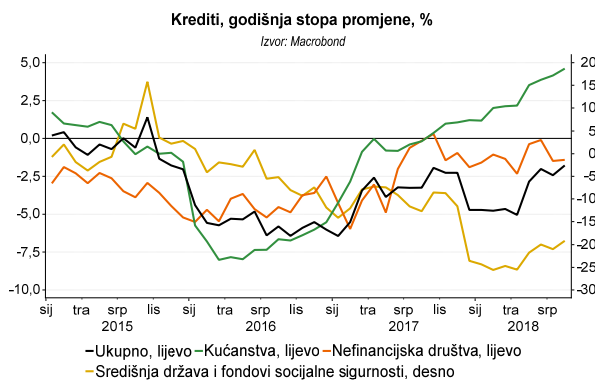
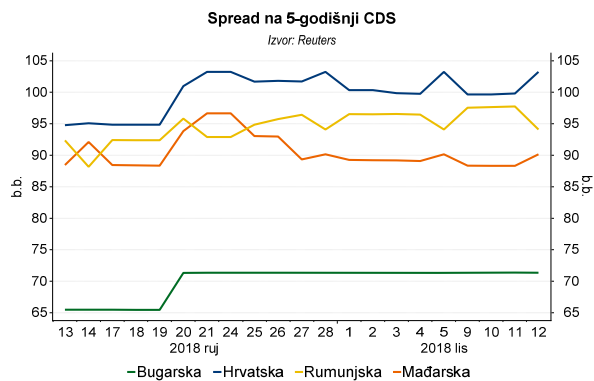
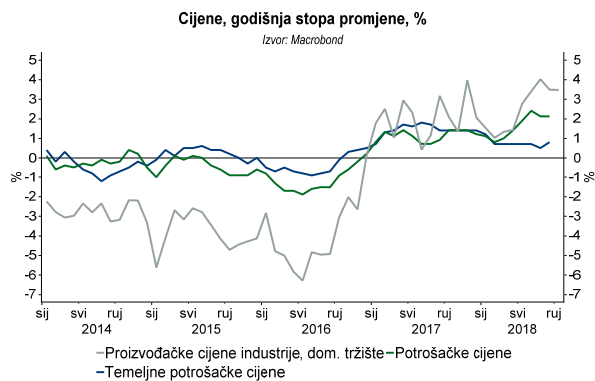


Broj nezaposlenih i stopa nezaposlenosti



Plaće, iznosi i godišnje stope promjene





EKONOMSKA ISTRAŽIVANJA

Ivana Jović

Ana Lokin

Ivan Odrčić

RIZNICA

Eugen Bulat

PRAVNE NAPOMENE

Ovu publikaciju izdaje PRIVREDNA BANKA ZAGREB-DIONIČKO DRUŠTVO, Zagreb, Radnička 50 (dalje: PBZ) i namijenjena je klijentima Grupe PBZ. Ova publikacija je načinjena samo sa svrhom informiranja i ne može se ni na koji način smatrati ponudom ili pozivom na kupnju bilo koje imovine ili prava koji se u njoj spominju. Informativni karakter ove publikacije znači da ona ne može služiti kao zamjena za vlastitu prosudbu i procjenu bilo kojeg čitatelja ili primatelja ove publikacije. Informacije, mišljenja, analize, zaključci, prognoze i projekcije koji se ovdje iznose zasnivaju se na javno dostupnim podacima u čiju se točnost PBZ pouzdaje, ali istu ne može jamčiti. U skladu s navedenim, svi stavovi, mišljenja, zaključci, prognoze i projekcije izneseni u ovoj publikaciji podložni su promjenama koje ovise o promjenama podataka kako ih objavljuju korišteni izvori. PBZ dopušta daljnje korištenje podataka iz ove publikacije, uz obavezno navođenje ove publikacije kao izvora. Svaka imovina koja se spominje u ovoj publikaciji i čije se kretanje komentira može, s vremena na vrijeme, biti predmet trgovanja, odnosno zauzimanja pozicije od strane PBZ-a.